

# دليل الأولياء

الأم الشبسية

والأم القبرية



إعداد وتصميم : الأستاذ محمد

<https://www.facebook.com/pg/%D8%A7%D9%84%D8%A3%D8%B>

العمل موجه للأولياء والأساتذة وكل من  
يهتم بتدريسه الصغار.

الأوراق الأولى تحمل نصائح وأيقونات مرشدة  
والهدف منها التلقين والتدريب

بعدها تجد تطبيقات وهي مرقمة من واحد الى ثلاثة  
والهدف منها تقويم المهارة والوقوف على الاختلالات  
ودعمها

الأعمال لا تقدم دفعة واحدة للصغير  
عليك اختيار الوقت والمكان المناسبين

تذكر دائما أنّ العمل مع الأطفال  
يحتاج صبر وحلم ورفق ولين

<https://www.facebook.com/pg/%D8%A7%D9%84%D8%A3%D8%B>



**إعداد وتصميم : الأستاذ محمّد**



اللام القمرية: هي لام تنطق ولا تكتب عليها سكون،  
وتأتي بعدها الحروف القمرية وهي: أ - ب - ج - ح -  
خ - ع - غ - ف - ق - ك - م - هـ - و -

أقرأ وأنطق وأكتب - إملاء منظور-

من المهم نطق  
الكلمة نطقا  
صحيحا ثم كتابتها  
لترسيخ المفهوم  
فاللام القمرية  
تنطق وتكتب

		<div>اللام القمرية</div>	
.....	الْبَيْتُ	بَيْتٌ	
.....	الْمَسْجِدُ	مَسْجِدٌ	
.....	الْقَلَمُ	قَلَمٌ	

أضيف ' ال ' للكلمات ثم اكتبها

... الْمَوْزُ .....		ال
.....		ال
.....		ال
.....		ال
.....		ال



التحليل الصوتي مهم ويمكن لك ان  
تطلب منه العكس، أي التركيب  
انطلاقاً من التحليل



02

ورقة عمل رقم

## أحلّ الكلمات



دُ	جيد	مَ	الْ	المَجِيدُ
.....	.....	.....	.....	الْبِلَادُ
.....	.....	.....	.....	الْيَوْمُ
.....	.....	.....	.....	الْحَاسِبُ

أقرأ الجُمْل وأحكي نُطقَ الْوَلِيِّ (المُعَلِّم)

نطق الكلمات عند الوصل (داخل تركيب او جملة) مهم  
...اجعل المتعلم يلون نجمة ما وفق فيه كتحفيز وتشجيع



رَأَيْتُ الْقَمَرَ



الْقَمَرُ مُنِيرٌ

أَحِبُّ الْجُنْدِيَّ



الْجُنْدِيُّ شُجَاعٌ

شَرِبَ الْعَصِيرَ



الْعَصِيرُ لَذِيذٌ

أَمْسَكَ الْأَرْنبَ



الْأَرْنبُ سَرِيعٌ

قَرَأَ الْكِتَابَ



الْكِتَابُ مُفِيدٌ

اللام الشمسية: هي لام تنطق ولا تكتب والحرف الذي يأتي بعدها يكون مشدداً، والحروف الشمسية هي: ت - ث - ذ - د - ر - ز - س - ش - ص - ض - ط - ظ - ل - ن






أقرأ وأنطق وأكتب - إملاء منظور-

اللام القمرية		لا تُنطقُ يُكتبُ	من المهم نطق الكلمة نطقاً صحيحاً ثم كتابتها لترسيخ المفهوم فاللام القمرية لا تنطق وتكتب
شِتَاءٌ	الشِّتَاءُ	.....	
دَلُوٌّ	الدَّلْوُ	.....	
صَيْفٌ	الصَّيْفُ	.....	

أضيف ' ال ' للكلمات ثم اكتبها

ال	شَمْسٌ	الشَّمْسُ
ال	سُكَّرٌ	.....
ال	تُعْبَانُ	.....
ال	دَلْوٌ	.....
ال	رُمَانٌ	.....

☆	تَسَلَّقُ الشَّجَرَةَ		الشَّجَرَةُ مُثْمِرَةٌ
☆	قَطَعَ الطَّرِيقَ		الطَّرِيقُ ضَيِّقَةٌ
☆	أَكَلَ التُّفَاحَ		التُّفَاحُ لَذِيذٌ

التَّلَاعُبُ بِالْأَصْوَاتِ (الحذف، التغير ... ) محطة مهمة في ترسيخ  
اللام الشمسية والقمرية والتغيرات التي تصاحب النطق





أَقْرَأِ الْكَلِمَةَ وَأَلَوْنُ نَوْعَهَا ثُمَّ أَحْذِفِ الْحَرْفَ الْمَلُونِ مِنْهَا وَاكْتُبْهَا وَأَلَوْنُ نَوْعَهَا

الكلمة	الكلمة بعد التغير
السَّمَاءُ	.....

أَقْرَأِ الْكَلِمَةَ وَأَلَوْنُ نَوْعَهَا ثُمَّ أَبَدِّلِ الْحَرْفَ الْمَلُونِ بِحَرْفِ (د) وَاكْتُبْهَا وَأَلَوْنُ نَوْعَهَا

الكلمة	الكلمة بعد التغير
الهَوَاءُ	.....



أَشْكَلْ مِنَ الْحُرُوفِ كَلِمَةَ شَمْسِيَّة









ل - م - ح	
	
ال.....	ال.....




أرسم دائرة ☐ حول حروف اللام القمرية ومربعًا ☐ حول حروف اللام الشمسية

أ	ب	ت	ث	ج	ح	خ
د	ذ	ر	ز	س	ش	ص
ض	ط	ظ	ع	غ	ف	ق
ك	ل	م	ن	ه	و	ي

أرسم شمسًا  للكلمات التي تبدأ باللام الشمسية وقمرًا  للتي تبدأ باللام القمرية

			
<input type="text"/>	<input type="text"/>	<input type="text"/>	<input type="text"/>
			
<input type="text"/>	<input type="text"/>	<input type="text"/>	<input type="text"/>

أقرأ ثم ألون الكلمات التي تحتوي لاما شمسية



أشطب الكلمات الدخيلة استناداً إلى اللام


الْقِطَارُ | الْبَيْتُ | التَّلْفَازُ | الْخُرُوفُ


السَّمَاءُ | الرَّبِيعُ | السَّابِعُ | الْأَرْزَبُ


الْقَلَمُ | الصَّقْرُ | النَّهْرُ | التَّمْسَاحُ

الْمِحْفَظَةُ | الْقِسْمُ | الْمِقْلَمَةُ | الدُّبُّ

أقرأ ثم اكتب ثم أضع سطرًا تحت اللام الشمسية وطران تحت القمرية

أَرْكَبُ ..... 

أَرْكَبُ ..... 

أَرْكَبُ ..... 



أقرأ الكلمات ثم أدخل عليها (ال)

اللّامُ القَمَرِيَّةُ

اللّامُ الشَّمْسِيَّةُ

جَبَلٌ

حَلِيبٌ


ظُفْرٌ

تُفَّاحٌ

أدخل (ال) على الكلمات المُسطرة ثم أقرأ بطلاقة

يُحِبُّ... أَطْفَالُ أ كَلَّ... فَاكِهَةٌ،

...تَيْنِ و... بَطِيخٍ و... تَمْرٍ.



إعداد الأستاذ محمّد

<https://www.facebook.com/pg/%D8%A7%D9%84%D8%A3%D8%B>

للمزيد من الاعمال والملفات يرجى زيارة صفحتنا على الفيس-بوك

<https://www.facebook.com/pg/%D8%A7%D9%84%D8%A3%D8%B>



# الحمد لله رب العالمين

يا الله إِنْ كَانَ بِكَ عَلَيْنَا غَضَبٌ فَنَحْنُ عِبَادُكَ وَنَرْجُوكَ أَنْ تَغْفِرَ لَنَا  
وترحمنا مِمَّ يَحْدُثُ لَنَا، اللَّهُمَّ إِنَّا نَرْجُوكَ وَأَنْتَ أَحَقُّ أَنْ تُرْجَى  
فَارْحَمْنَا وَاغْفِرْ لَنَا.

يا رَحِيمُ يا رَحْمَانُ يا رَبَّ كُلِّ شَيْءٍ وَرَبَّ الْأَرْبَابِ اِرْحَمْنَا، وَاغْفِرْ لَنَا  
وارفع عنا البلاءَ والوباءَ، اللَّهُمَّ أَنَا أضعفُ من أن نتحمل فقد عزيز  
لدينا فلا تفجعنا اللَّهُمَّ في أحببنا.

اللَّهُمَّ وَلَا تَمَكِّنِ الْمَرَضَ وَالْبَلَاءَ مِنَّا وَمِنْ أَهْلِنَا، اللَّهُمَّ إِنَّ هَذَا الْمَرَضَ  
جند من جنودك وأنت وحدك القادر على رفعه عنا برحمة وعفواً  
منك يا عَفُوُّ يا كَرِيمُ