
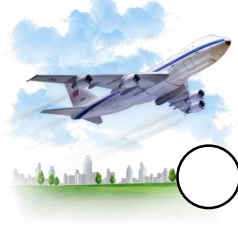



1. ألون دوائر الأشياء التي تحتوي على صوت الحرف (ط)



الأستاذ محمد

2. أظن الحرف (ط) بالأصفر

طَائِرَةٌ طَارِقٌ مِنَ الْوَرَقِ فِي طَرَفِهَا خَيْطٌ طَوِيلٌ.

3. أضع ○ حول الصوت القصير و □ حول الصوت الطويل



طِيُور

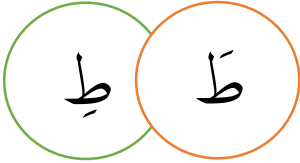
طَمَاطِم

طَبِيبٌ


طَاوِلَةٌ

بَطِيخٌ

4. أختار الصوت القصير المناسب وأكتبه

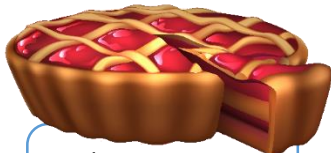
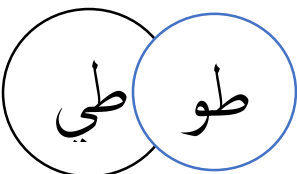


.... فُل




.... بِل

5. أختار الصوت الطويل المناسب وأكتبه



فَ.... رَةٌ



مَنْ... دٌ

.....	.....	.....	مَطْبَخٌ
.....	.....	.....	رَبَطَ
.....	.....	.....	طوبٌ

7. اركب المقاطع واربط الكلمة بصورتها المناسبة

بَ طَا طِشْ

.....

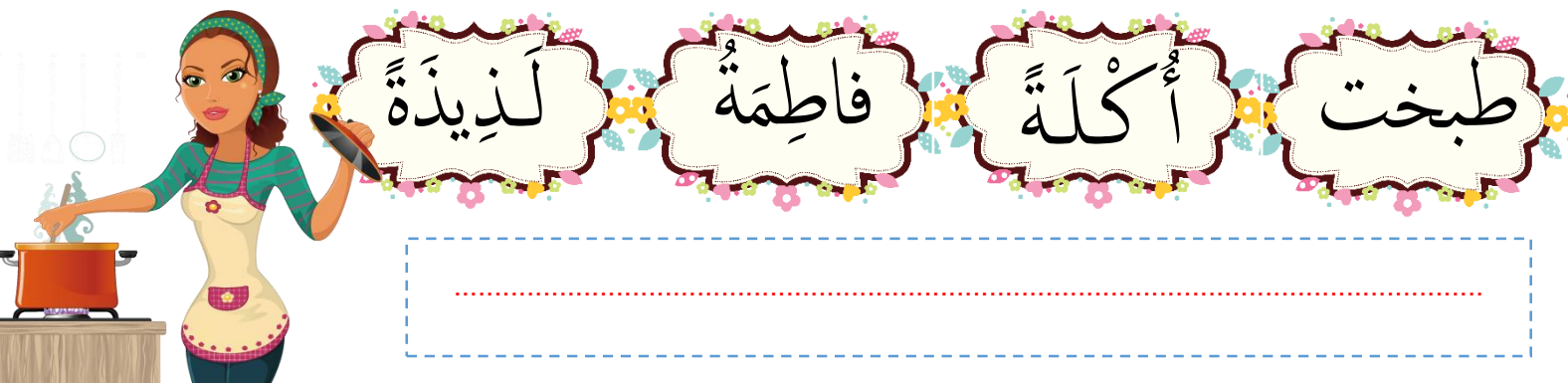
طَ رِي قُ

.....

8. أقرأ بطلاقة ثم الون نجمة الكلمة التي وفقت في قراءتها

☆ طَمَعَ	☆ طَلَعَ	☆ طَبَخَ
☆ مِطْرَقَةٌ	☆ طَعَامٌ	☆ خَطِيرٌ

9. أرتب الكلمات لأتوصل على جملة



للمزيد من الأعمال والملفات يرجى زيارة صفحتنا على الفيس بوك

<https://www.facebook.com/2340870549287201-الأستاذ-محمد->

مع تحيات الأستاذ محمد