

1 مَحْفَظَةٌ صَفْرَاءُ 2 أَقْلَامٌ 3 مَكْتَبٌ 4

أَرْتَبُ

سَبُّورَةٌ

كُتِبَ



1

5

6


7



ولدي ديما ناجح - كل المستويات

École primaire  
Tunisie

إعداد الأستاذ محمد



1 شَجَرَةٌ

2 كُرْسِيٌّ

3 أَرْجُوحَةٌ

4 يَنْتِ



1- تَرَاهُ لَيْلًا

2- مشروب مفيد

3- ملك الغابة

4- تحرقك

5- طعمه حامض

6- ينظم المرور



يَقْرَأُ

يَأْكُلُ

يَنَامُ



يُشَاهِدُ

يَضْحَكُ

يَنَامُ



يَكْتُبُ

يَرِئُ

يَلْعَبُ



يَشْرَبُ

يَكْتُبُ

يَضْحَكُ



يَأْكُلُ

يَضْحَكُ

يَبْكِي



يُرَاجِعُ

يَجْرِي

يَنَامُ

مِصْطَرَّةٌ



تَائِرَةٌ



ضِفْدَاعٌ



سِنَجَبٌ



حَدِيقَةٌ



نَدَّارَةٌ



سَمَشٌ



كِطَارٌ





أَمَامَ		مَ	مَا	أَ
نَافِذَةٌ	ةٌ	ذَ	فِ	نَا
يَفْزُزُ		زُ	فُو	يَ
تَاجِرٌ		رُ	جِ	تَا
صَوَّصَ			صِ	صَوَّ

أكمل بحرف المد المناسب



ل	.....
---	-------



ح	...	ر
---	-----	---



پ	...
---	-----



...	...	...
-----	-----	-----

أحوط الصورة التي تحتوي على مقطع ساكن



أَصْعُ خَطًا تَحْتَ الْمَقْطَعِ السَّائِكِ ثُمَّ أَكْتَبَهُ



أَصْفَرَّ	بَطَرِيقْ	كَهْفْ	لُعْبَةٍ
.....	.....	.....	لُعْ ..... .....

نَحْلَةٌ	كَلْبٌ	مِخْفَظَةٌ	دُمِيَّةٌ
.....	.....	.....	.....

صفحة الفايسبوك ولدى ديم

إعداد الأستاذ محمد

الكرسي	أخضر	الجبن	حمراء
--------	------	-------	-------


أحبب .....		تفاحة .....
أجلس على .....		قرص .....

أتابع التعلیمة



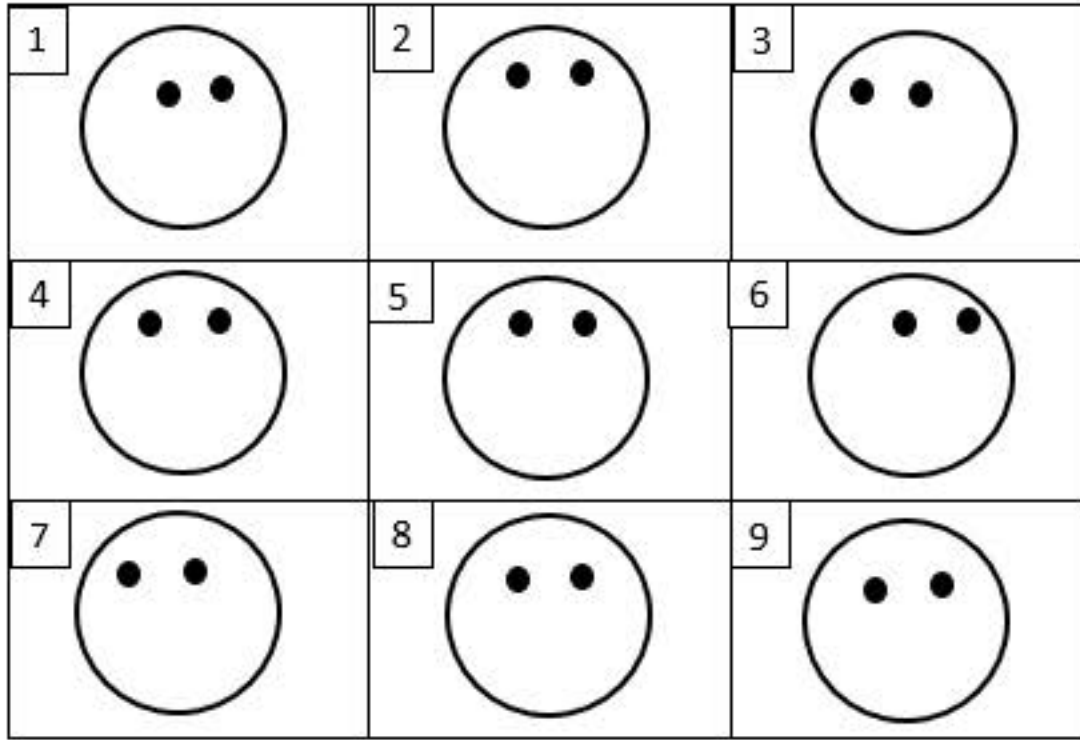
أرسم قلباً على القميص وألونه

أقرأ وألون



نجوم صفراء
مفتاح أزرق
قلوب حمراء
تفاحة خضراء
صفارة زرقاء
خوت أسود

أتابع التعلیمات وأرسم



1 شغره أحمر	4 شغره أسود	7 يخرج لسانه
2 يبكي	5 يضحك	8 مندهش
3 يتسسم	6 خائف	9 حزين


<https://www.facebook.com/pg/%D8%A7%D9%84%D8%A3%D8%B>

إعداد الأستاذ محمد



.....	.....	.....	.....
.....	.....	.....	.....
.....	.....	.....	.....
.....	.....	.....	.....
.....	.....	.....	.....

لَعِبَ  
لَاعِبٌ  
مَلْعَبٌ  
لُعْبَةٌ  
مَلَاعِب



ولدي ديما ناجح - كل المستويات  
École primaire  
Tunisie


 سَّارَةٌ	 خُبْزٌ	 كِتَابٌ
 سَحْرَةٌ	 تَنْصَهُ	 خُبْزٌ
 تَعْرَهُ	 مِفْتَاحٌ	 بَيْتٌ
 هَاتِفٌ	 سِنْحَانٌ	 عَنَمَةٌ

أستبدل الحرف الملون في بداية الكلمة بالحرف (ك) لاكون كلمة جديدة وأكتبها

.....	عَامِلٌ
.....	سَلَامٌ
.....	عَبِيرٌ



إعداد الأستاذ محمد



إعداد الأستاذ محمد



أحيط الصورة التي تحتوي على صوت طويل (مد)



ولدي دينا ناجح - كل المستويات  
École primaire  
Tunisie



اكتب الصوت الأول في كل كلمة



أضع خطاً تحت الصوت الطويل ثم اكتبه

سَمِينٌ	صَبُورٌ	وَاحِدٌ	فَقِيرٌ
مِـ			

اكتب الصوت الأخير في كل كلمة



بَائِعٌ	طَارَ	أُسْبُوعٌ	رَفِيقٌ









## أضع الحرف المناسب أول الكلمة -

ف	ت	أ	م	ب	ع
---	---	---	---	---	---

 ...فَاحَةٌ	 ...مُوزٌ	 ...رَاولَةٌ
 ...طِيخٌ	 ...نَبٌّ	 ...نَانَأْسٌ

## أضع الحرف المناسب - آخر الكلمة -

ح	ب	د	ن	ر	ف
---	---	---	---	---	---

 ...أَسَدٌ	 ...خَرَوٌ	 ...حِصَا...
 ...أَرْزَنٌ	 ...فَأٌ	 ...تَمْسَا...

## إعداد الأستاذ محمد





## أضع الحرف المناسب - وسط الكلمة -

ج	د	ط	ص	س	ش
---	---	---	---	---	---

 ...نَمْسَةٌ	 ...مَرَرٌ	 ...عَسَلٌ
 ...نَمَةٌ	 ...بَسَلٌ	 ...فَرَايَةٌ

## أضع الحرف المناسب أول وآخر الكلمة -

أ	ش	م	ق	ن	ر	ع
---	---	---	---	---	---	---

 ...يٌ	 ...ذٌ
 ...دٌ	 ...غٌ



<https://www.facebook.com/pg/%D8%A7%D9%B4%D8%A3%D8%B>

إعداد الأستاذ محمد










<https://www.facebook.com/pg/%D8%A7%D9%B4%D8%A3%D8%B>

إعداد الأستاذ محمد

ورقة عمل رقم 03

إعداد الأستاذ محمد

أرتب الفئات واكتبها لتتصل على اسم الصورة

.....		ط / د / هـ
.....		ب / ع / را
.....		ج / د / هـ / جـ
.....		م / س / ك / هـ
.....		ر / س / ريد
.....		س / ا / ب / ك
.....		ز / ج / ا / ر
.....		ل / هـ / ن / حـ




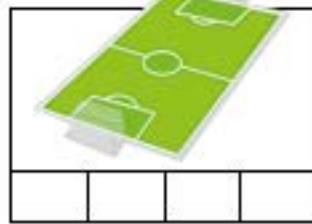


<https://www.facebook.com/pg/%D8%A7%D9%B4%D8%A3%D8%B>

ورقة عمل رقم 04

إعداد الأستاذ محمد

اللون المستطيلات بقدر عدد المقاطع الصوتية المكونة للصورة



<https://www.facebook.com/pg/%D8%A7%D9%B4%D8%A3%D8%B>

إعداد الأستاذ محمد





يَغْسِلُ

أبي

السَّيَّارَةَ



تَسْقِي

الأزهارَ

أمِّي



عِصَامُ

جَمِيلَةٌ

يَقْرَأُ

قِصَّةً



الطِّفْلِ

يُعَالِجُ

أَسْنَانَ

الطَّبِيبِ



1. يَلْعَبُ عِصَامُ بِالـ.

لأمِّها.



2. تهدي خديجة



ولدي ديمنا ناجح - كل المستويات

École primaire  
Tunisie

الدَّرس.



3. تشرح الـ.



الـ



4. يأكل الـ.

نَرْسُمُ		مُ	سُ	نَرْ
أَعْمَلُ		لُ	مَ	أَعُ
نَحْتَرِمُ	مُ	رِ	تَ	نَحُ
خُبِزُ			زُ	خُبُ
تَمْرُ			رُ	تَمُ

	....ينا ن
	....لة

	....ثو ن
	....ر



5,0

ولدي ديمنا ناجح - كل المستويات

École primaire  
Tunisie

ة			
---	--	--	--

4

ق		
---	--	--



ل		
---	--	--



اكتب كلمة السر هنا
--------------------

أستبدل الحرف الملون في بداية الكلمة بالحرف (غ) لأكون كلمة جديدة وأكتبها

ثراب: .....

نار: .....

