






المقطع 03 – الحي والقرية - ص 45 -3- الوحدة 1 - في القرية - أستعمل – اليوم ، غدا – اليوم يعود عمي من المزرعة. غدا نزور القرية. فراشات.

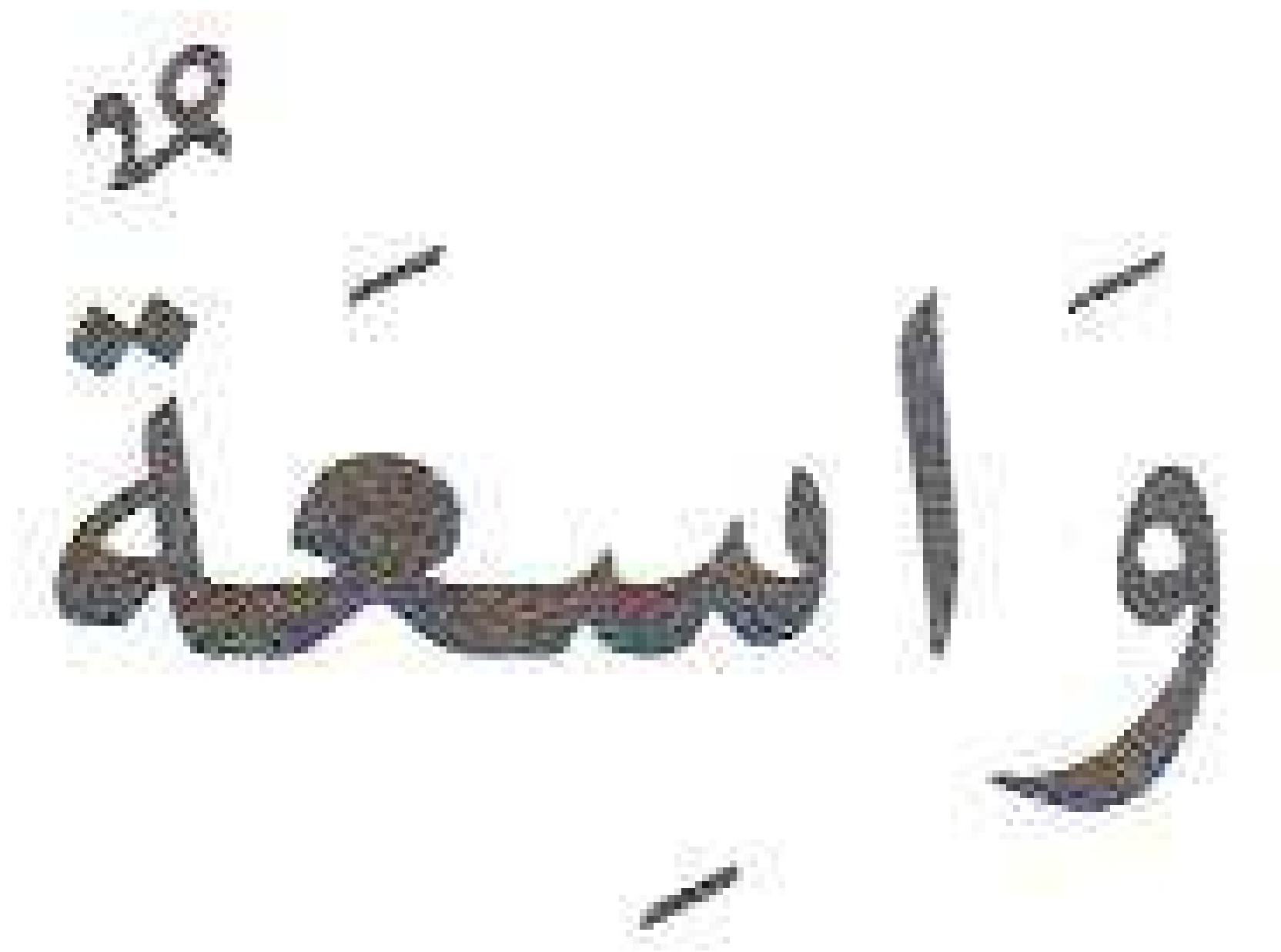


المقطع 03 – الحي والقرية - ص 46-1- الوحدة 1 - في القرية - قراءة 1 - أكتشف الحرف الأول - حرف العين – المزارع في القرية واسعة – المزارع





المقطع 03 – الحي والقرية - ص 46-2- الوحدة 1 - في القرية - قراءة 1 - أكتشف الحرف الأول - حرف العين - المزارع في القرية واسعة – في



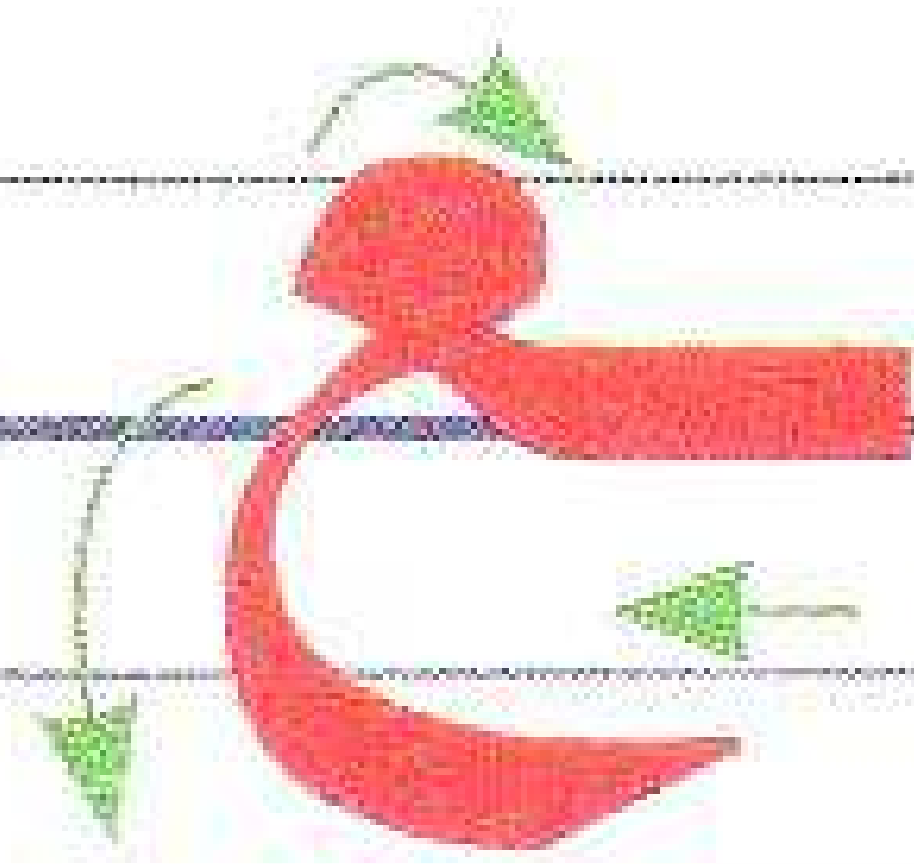


المزارع







المقطع 03 – الحي والقرية - ص 46-2- الوحدة 1 - في القرية - قراءة 1 - أتعرف على رسم الحرف – حرف العين - في وسط الكلمة



المقطع 03 – الحي والقرية - ص 46 -3- الوحدة 1 - في القرية - قراءة 1 - أتعرف على رسم الحرف – حرف العين - في آخر الكلمة متصل




عَرَبِيَّة




المقطع 03 – الحي والقرية - ص 1-46- الوحدة 1 - في القرية - قراءة 1 - أقرأ الكلمات التي فيها حرف العين – صورة لوحدها - عربة

عربية



عصفور

المقطع 03 – الحي والقرية - ص 46 -2- الوحدة 1 - في القرية - قراءة 1 - أقرأ الكلمات التي فيها حرف العين – صورة + بطاقة -
عُصفورٌ



المقطع 03 – الحي والقرية - ص 46-2- الوحدة 1 - في القرية - قراءة 1 - أقرأ الكلمات التي فيها حرف العين – صورة لوحدها - عُصفورُ

عُصْفُورٌ



مَزْرَعَة



المقطع 03 – الحي والقرية - ص 3-46- الوحدة 1 - في القرية - قراءة 1 - أقرأ الكلمات التي فيها حرف العين – صورة لوحدها - مزرعة

مزرعة




المقطع 03 – الحي والقرية - ص 46-4- الوحدة 1 - في القرية - قراءة 1 - أقرأ الكلمات التي فيها حرف العين – صورة + بطاقة -قَطِيعُ



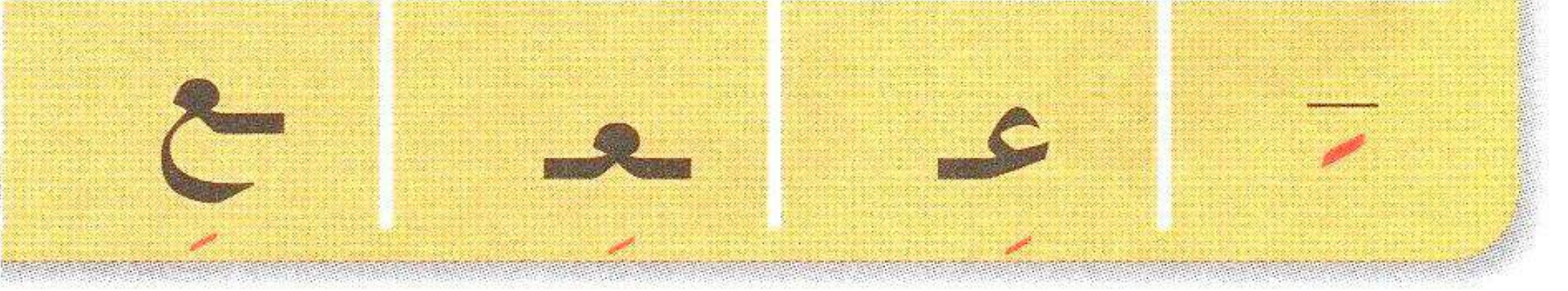

المقطع 03 – الحي والقرية - ص 46-4- الوحدة 1 - في القرية - قراءة 1 - أقرأ الكلمات التي فيها حرف العين – صورة لوحدها - قَطِّعْ



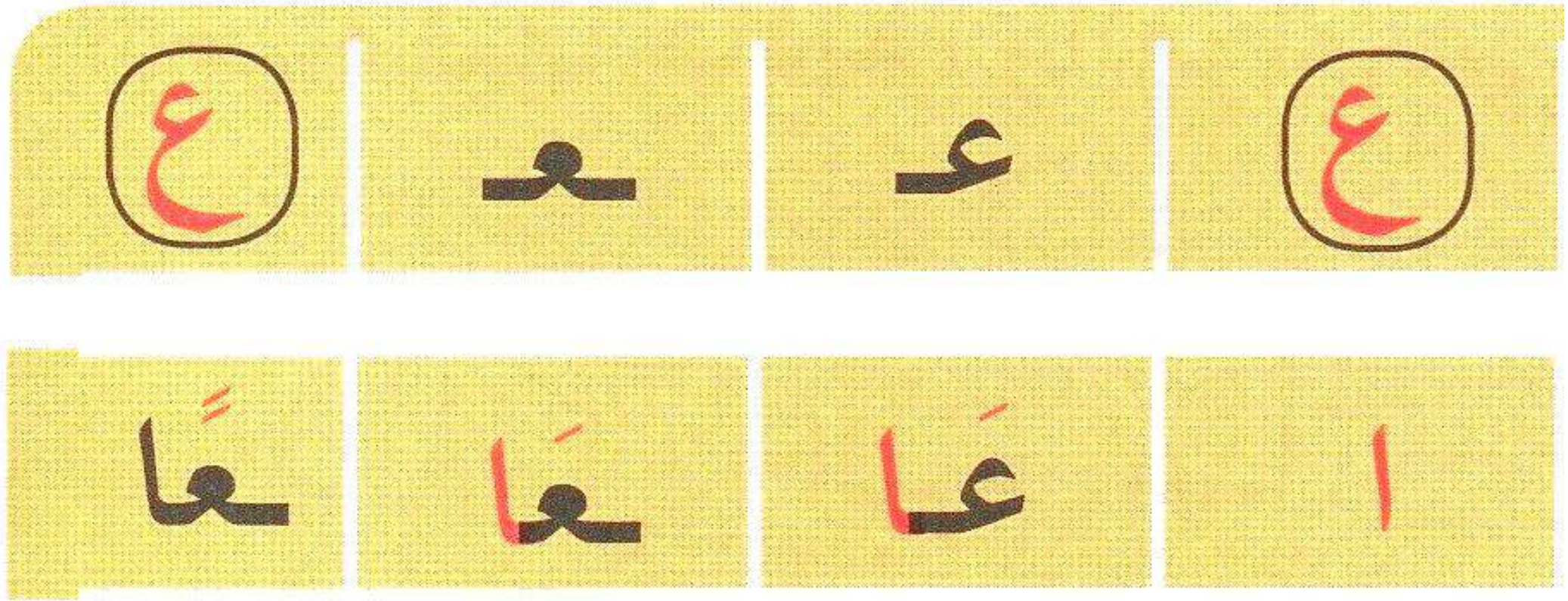
المقطع 03 – الحي والقرية - ص 46-4 - الوحدة 1 - في القرية - قراءة 1 - أقرأ الكلمات التي فيها حرف العين – بطاقة لوحدها - قَطِيعُ




المقطع 03 – الحي والقرية - ص 46-1- الوحدة 1 - في القرية - قراءة 1 - أقرأ وأثبت - حرف العين بلا تشكيل ثم بالفتحة في أول الكلمة




المقطع 03 – الحي والقرية - ص 46-2- الوحدة 1 - في القرية - قراءة 1 - أقرأ وأثبت - حرف العين ثم بالضممة ثم بالكسرة في أول الكلمة



المقطع 03 – الحي والقرية - ص 46-3- الوحدة 1 - في القرية - قراءة 1 - أقرأ وأثبت - حرف العين بلا تشكيل ثم بالفتحة الممدودة ثم بالفتحتان في أول الكلمة وفي وسطها وفي آخرها متصل ومنفصل



المقطع 03 – الحي والقرية - ص 46-4- الوحدة 1 - في القرية - قراءة 1 - أقرأ وأثبت - حرف العين ثم بالضممة الممدودة ثم بالكسرة الممدودة ثم الضمتان ثم بالكسرتان في أول الكلمة وفي وسطها وفي آخرها متصل ومنفصل



المقطع 03 – الحي والقرية - ص 47 -1- الوحدة 1 - في القرية - قراءة 2 - أكتشف الحرف الثاني - حرف الهاء - الحياة هادئة والهواء نقيّ
– الحياة

هـ

هـ

هـ

هـ

هـ

هـ

المقطع 03 – الحي والقرية - ص 47 -2- الوحدة 1 - في القرية - قراءة 2 - أكتشف الحرف الثاني - حرف الهاء - الحياة هادئة والهواء نقي هادئة



المقطع 03 – الحي والقرية - ص 47 -3- الوحدة 1 - في القرية - قراءة 2 - أكتشف الحرف الثاني - حرف الهاء - الحياة هادئة والهواء نقي

– وَ



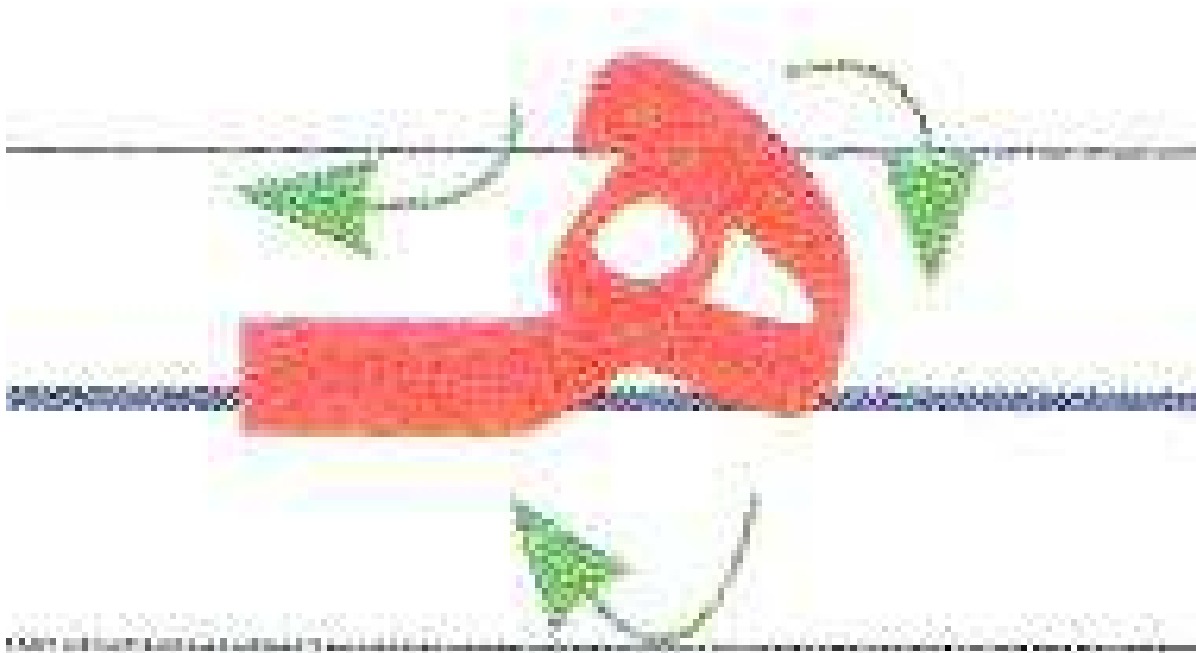
المقطع 03 – الحي والقرية - ص 47-4- الوحدة 1 - في القرية - قراءة 2 - أكتشف الحرف الثاني - حرف الهاء - الحياة هادئة والهواء نقيّ
– الهواء




المقطع 03 – الحي والقرية - ص 47-5- الوحدة 1 - في القرية - قراءة 2 - أكتشف الحرف الثاني - حرف الهاء - الحياة هادئة والهواء نقيّ
– نقيّ




المقطع 03 – الحي والقرية - ص 47-6- الوحدة 1 - في القرية - قراءة 2 - أكتشف الحرف الثاني - حرف الهاء - الحياة هادئة والهواء نقي
- الهواء هـ







المقطع 03 – الحي والقرية - ص 47-2- الوحدة 1 - في القرية - قراءة 2 - أتعرف على رسم الحرف – حرف الهاء - في وسط الكلمة



المقطع 03 – الحي والقرية - ص 47-3- الوحدة 1 - في القرية - قراءة 2 - أتعرف على رسم الحرف – حرف الهاء - في آخر الكلمة متصل



۲۹ - **هلال**




المقطع 03 – الحي والقرية - ص 1-47- الوحدة 1 - في القرية - قراءة 2 - أقرأ الكلمات التي فيها حرف الهاء – صورة لوحدها - هِلَالٌ


هلال








أَزْهَارٌ



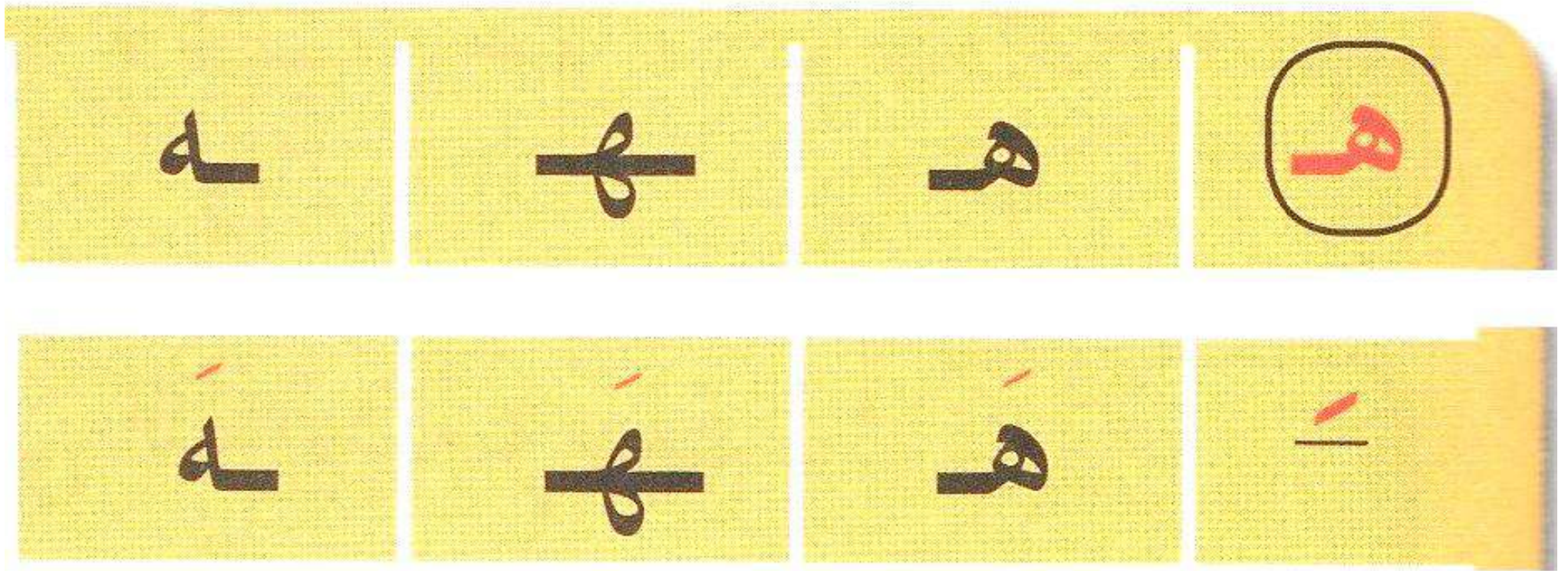
أَرْهَار






المقطع 03 – الحي والقرية - ص 47-4- الوحدة 1 - في القرية - قراءة 2 - أقرأ الكلمات التي فيها حرف الهاء – صورة لوحدها - مُهْرٌ

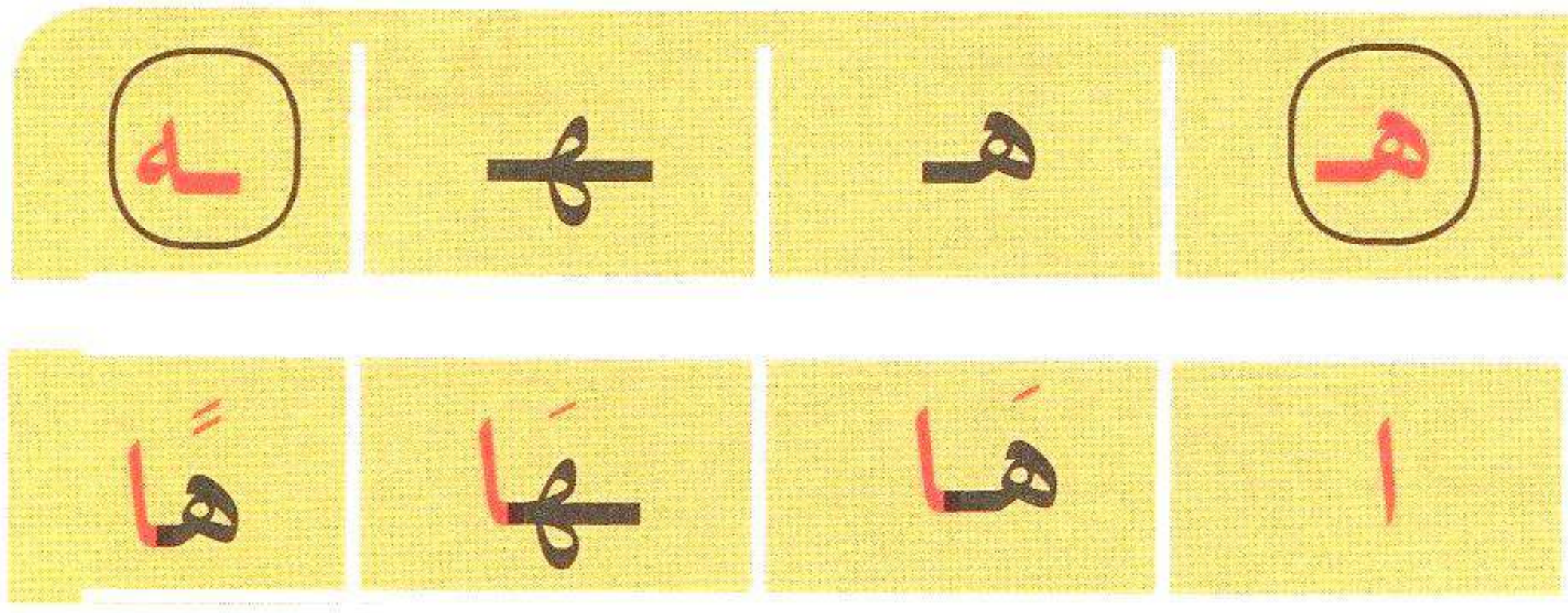




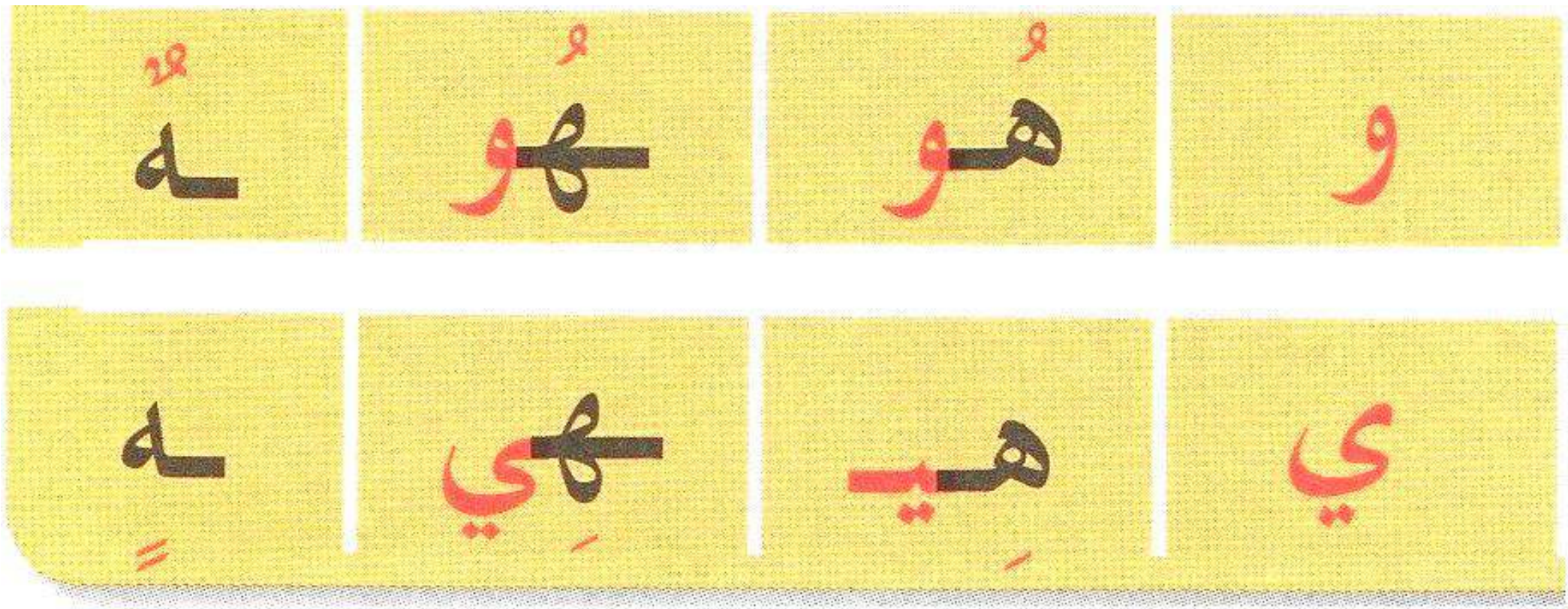
المقطع 03 – الحي والقرية - ص 47 -1- الوحدة 1 - في القرية - قراءة 2 - أقرأ وأثبت - حرف الهاء بلا تشكيل ثم بالفتحة في أول الكلمة وفي وسطها وفي آخرها



المقطع 03 - الحي والقرية - ص 47-2 - الوحدة 1 - في القرية - قراءة 2 - أقرأ وأثبت - حرف الهاء ثم بالضمّة ثم بالكسرة في أول الكلمة وفي وسطها وفي آخرها متصل



المقطع 03 – الحي والقرية - ص 47 -3- الوحدة 1 - في القرية - قراءة 2 - أقرأ وأثبت - حرف الهاء بلا تشكيل ثم بالفتحة الممدودة في أول الكلمة وفي وسطها وفي آخرها متصل ثم بالفتحتان



المقطع 03 – الحي والقرية - ص 47-4- الوحدة 1 - في القرية - قراءة 2 - أقرأ وأثبت - حرف الهاء ثم بالضممة الممدودة ثم بالكسرة الممدودة في أول الكلمة وفي وسطها وفي آخرها متصل ثم بالضمتان ثم بالكسرتان








المقطع 03 – الحي والقرية - ص 50 -1- الوحدة 2 - مدينتُنَّا - قراءة 1 - أكتشف الحرف الأول - حرف الجيم – مدينتنا جميلة - مدينتنا




المقطع 03 - الحي والقرية - ص 50 -2- الوحدة 2 - مدينتنا - قراءة 1 - أكتشف الحرف الأول - حرف الجيم - مدينتنا جميلة - جميلة



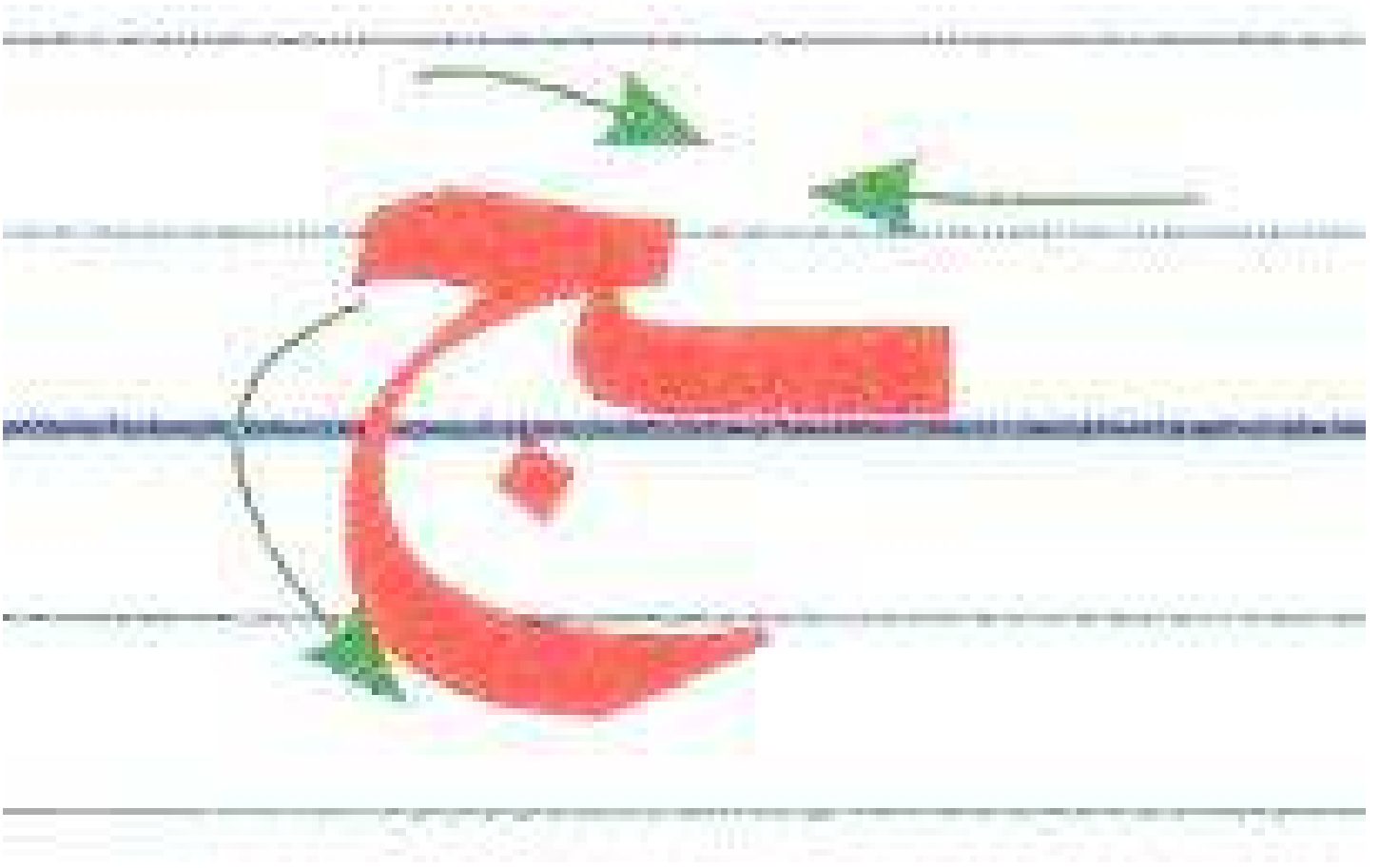
المقطع 03 – الحي والقرية - ص 50 -3- الوحدة 2 - مدينتنا - قراءة 1 - أكتشف الحرف الأول - حرف الجيم - مدينتنا جميلة - جميلة جـ



المقطع 03 – الحي والقرية - ص 50-1- الوحدة 2 - مدينتنا - قراءة 1 - أتعرف على رسم الحرف - حرف الجيم - في أول الكلمة




المقطع 03 – الحي والقرية - ص 50 -2- الوحدة 2 - مدينتُنَا - قراءة 1 - أتعرف على رسم الحرف - حرف الجيم - في وسط الكلمة



المقطع 03 – الحي والقرية - ص 50 -3- الوحدة 2 - مدينتنا - قراءة 1 - أتعرف على رسم الحرف - حرف الجيم - في آخر الكلمة متصل





المقطع 03 – الحي والقرية - ص 1-50- الوحدة 2 - مدينتنا - قراءة 1 - أقرأ الكلمات التي فيها حرف الجيم – صورة لوحدها - جامعة

جامعة

المقطع 03 - الحي والقرية - ص 1-50 - الوحدة 2 - مدينتنا - قراءة 1 - أقرأ الكلمات التي فيها حرف الجيم - بطاقة لوحدها - جامعة



دَرَاَجَةٌ

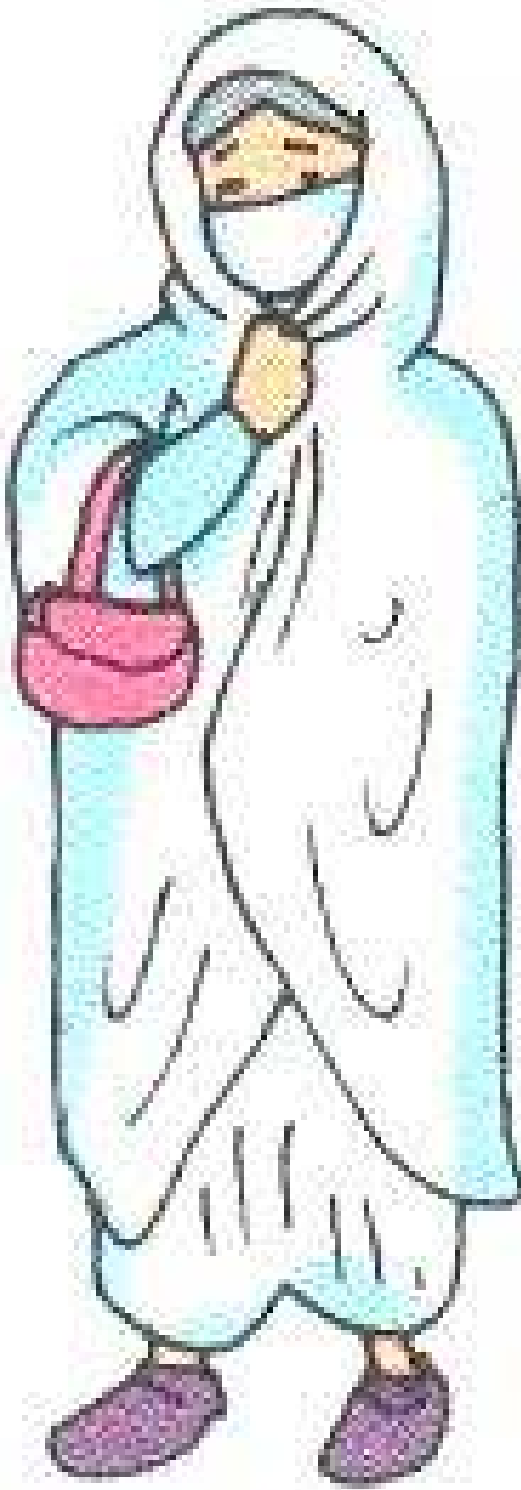


المقطع 03 – الحي والقرية - ص 50-2- الوحدة 2 - مدينتنا - قراءة 1 - أقرأ الكلمات التي فيها حرف الجيم – صورة لوحدها - دراجة

دراجة




عجوز




المقطع 03 - الحي والقرية - ص 50-3- الوحدة 2 - مدينتنا - قراءة 1 - أقرأ الكلمات التي فيها حرف الجيم - صورة لوحدها - عجور

عجوز


المقطع 03 – الحي والقرية - ص 50-3- الوحدة 2 - مدينتنا - قراءة 1 - أقرأ الكلمات التي فيها حرف الجيم – بطاقة لوحدها - عجوز



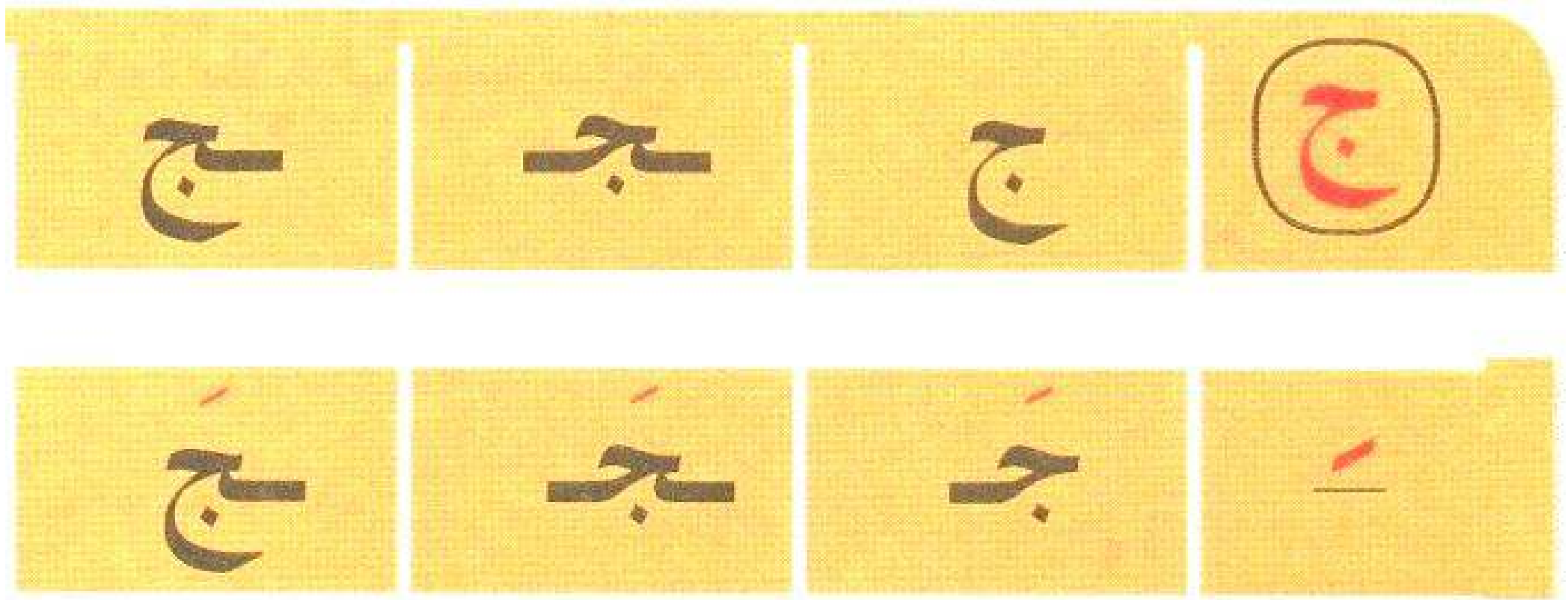
٢٨
مَسْجِدٌ



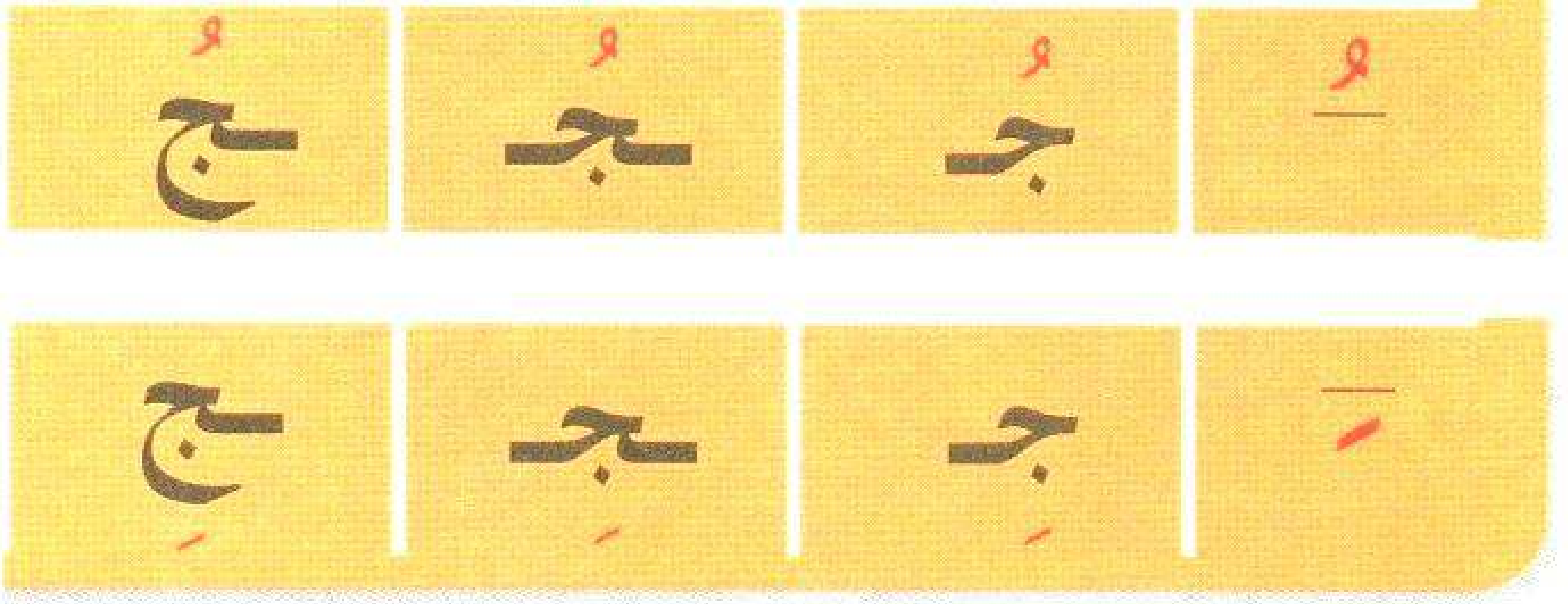
المقطع 03 – الحي والقرية - ص 4-50- الوحدة 2 - مدينتنا - قراءة 1 - أقرأ الكلمات التي فيها حرف الجيم – صورة لوحدها - مسجد





المقطع 03 – الحي والقرية - ص 4-50- الوحدة 2 - مدينتنا - قراءة 1 - أقرأ الكلمات التي فيها حرف الجيم – بطاقة لوحدها - مسجد



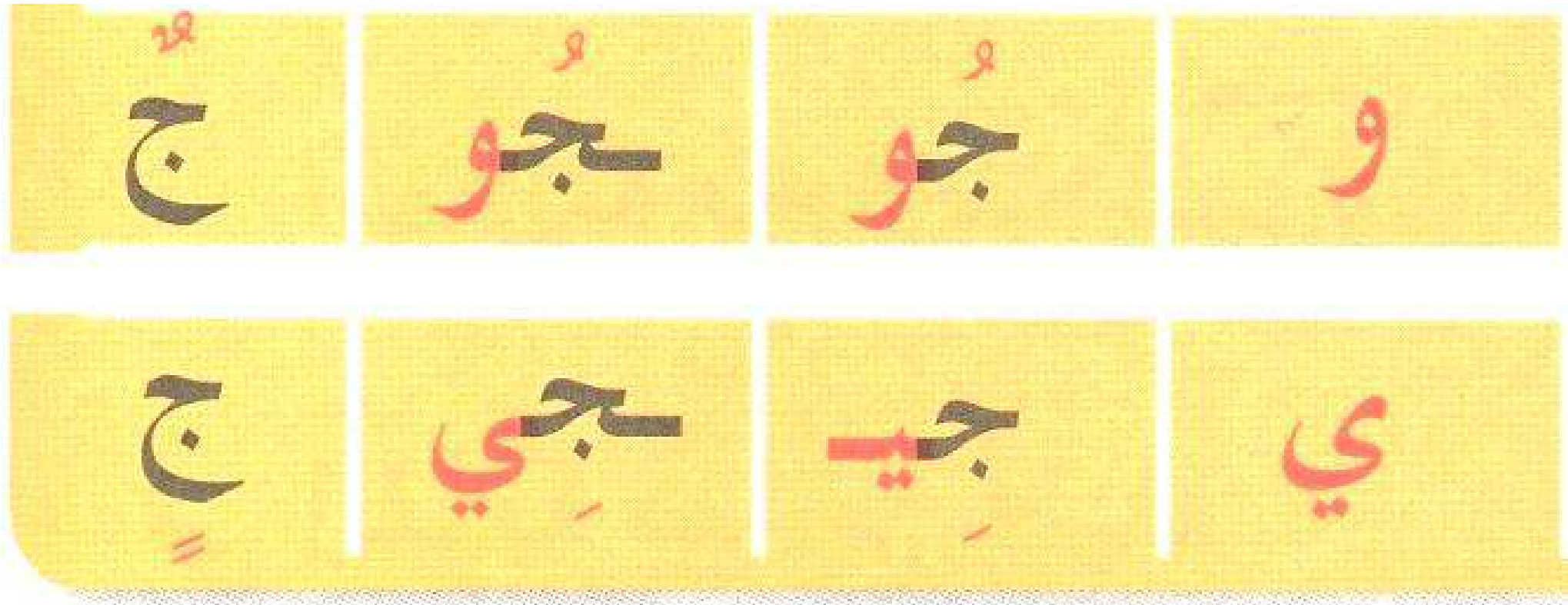
المقطع 03 – الحي والقرية - ص 50 -1- الوحدة 2 - مدينتنا - قراءة 1 - أقرأ وأثبت - حرف الجيم بلا تشكيل ثم بالفتحة في أول الكلمة وفي وسطها وفي آخرها



المقطع 03 – الحي والقرية - ص 50-2- الوحدة 2 - مدينتنا - قراءة 1 - أقرأ وأثبت - حرف الجيم ثم بالضم ثم بالكسرة في أول الكلمة وفي وسطها وفي آخرها متصل ومنفصل



المقطع 03 – الحي والقرية - ص 50-3- الوحدة 2 - مدينتنا - قراءة 1 - أقرأ وأثبت - حرف الجيم بلا تشكيل ثم بالفتحة الممدودة في أول الكلمة وفي وسطها وفي آخرها متصل ومنفصل



المقطع 03 – الحي والقرية - ص 4-50- الوحدة 2 - مدينتنا - قراءة 1 - أقرأ وأثبت - حرف الجيم ثم بالضممة الممدودة ثم بالكسرة الممدودة في أول الكلمة وفي وسطها وفي آخرها متصل ومنفصل ثم بالضمتان ثم بالكسرتان



المقطع 03 – الحي والقرية - ص 51 -1- الوحدة 2 - مدينتنا - قراءة 2 - أكتشف الحرف الثاني - حرف الحاء - محلات تجارية - محلات




مَحَلَّات



ح



المقطع 03 – الحي والقرية - ص 51-1- الوحدة 2 - مدينتنا - قراءة 2 - أتعرف على رسم الحرف - حرف الحاء - في أول الكلمة




المقطع 03 – الحي والقرية - ص 51 -2- الوحدة 2 - مدينتنا - قراءة 2 - أتعرف على رسم الحرف - حرف الحاء - في وسط الكلمة



المقطع 03 – الحي والقرية - ص 51 -3- الوحدة 2 - مدينتنا - قراءة 2 - أتعرف على رسم الحرف - حرف الحاء - في آخر الكلمة متصل





المقطع 03 – الحي والقرية - ص 51-1- الوحدة 2 - مدينتُنَا - قراءة 2 - أقرأ الكلمات التي فيها حرف الحاء – صورة لوحدها - حديقة

حديقة



حافلة



المقطع 03 – الحي والقرية - ص 51-2- الوحدة 2 - مدينتنا - قراءة 2 - أقرأ الكلمات التي فيها حرف الحاء – صورة لوحدها - حافلة

حافلة

المقطع 03 – الحي والقرية - ص 51-2- الوحدة 2 - مدينتنا - قراءة 2 - أقرأ الكلمات التي فيها حرف الحاء – بطاقة لوحدها - حافلة



شاحنة

المقطع 03 - الحي والقرية - ص 51-3- الوحدة 2 - مدينتنا - قراءة 2 - أقرأ الكلمات التي فيها حرف الحاء - صورة + بطاقة - شاحنة



المقطع 03 – الحي والقرية - ص 51-3- الوحدة 2 - مدينتنا - قراءة 2 - أقرأ الكلمات التي فيها حرف الحاء – صورة لوحدها - شاحنة

شاحنة

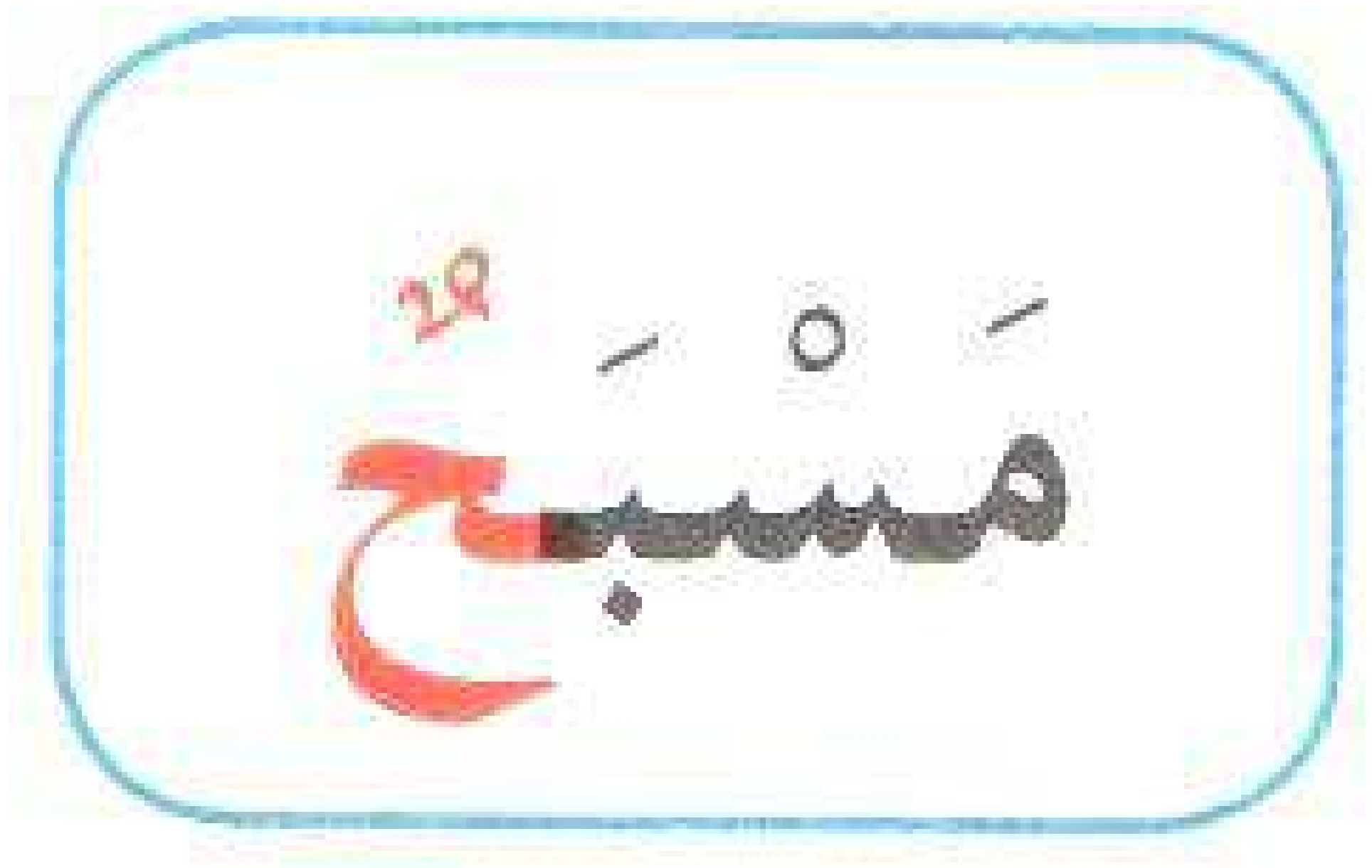
المقطع 03 – الحي والقرية - ص 51-3- الوحدة 2 - مدينتنا - قراءة 2 - أقرأ الكلمات التي فيها حرف الحاء – بطاقة لوحدها - شاحنة




المقطع 03 – الحي والقرية - ص 51 -4- الوحدة 2 - مدينتنا - قراءة 2 - أقرأ الكلمات التي فيها حرف الحاء – صورة + بطاقة - مسبح



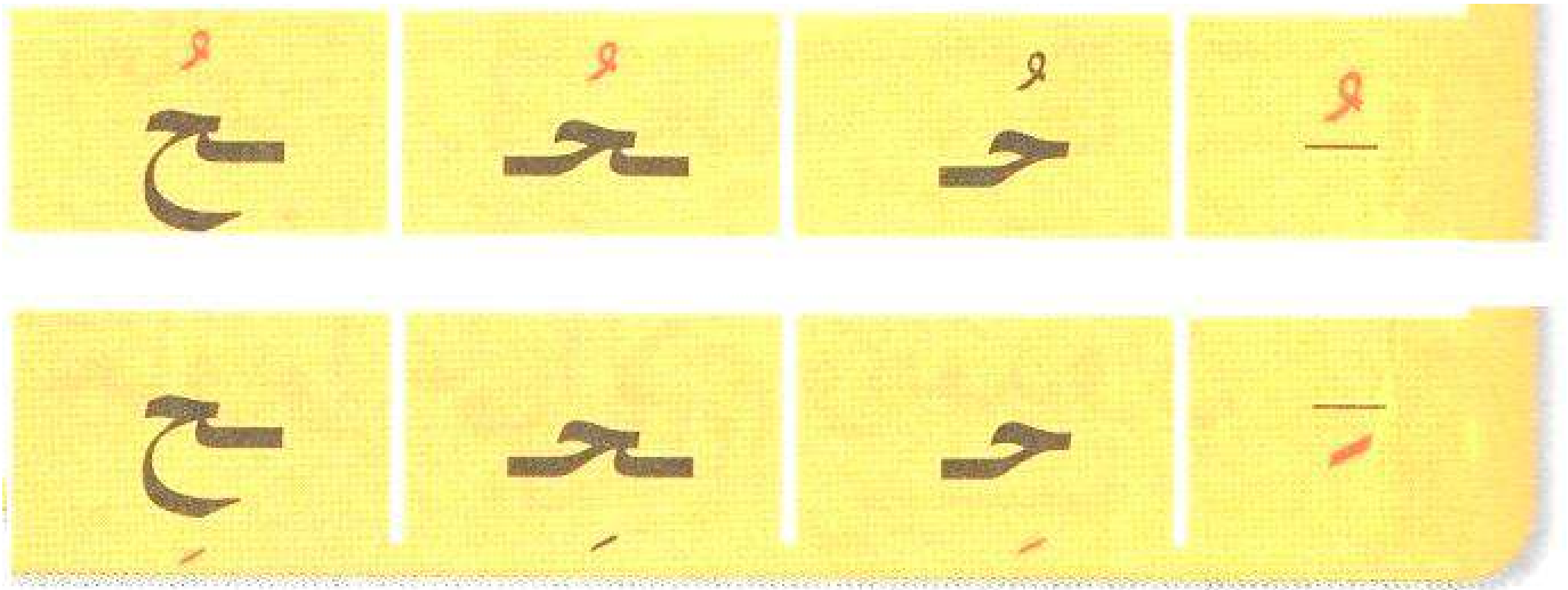
المقطع 03 – الحي والقرية - ص 4-51- الوحدة 2 - مدينتُنَا - قراءة 2 - أقرأ الكلمات التي فيها حرف الحاء – صورة لوحدها - مسبح



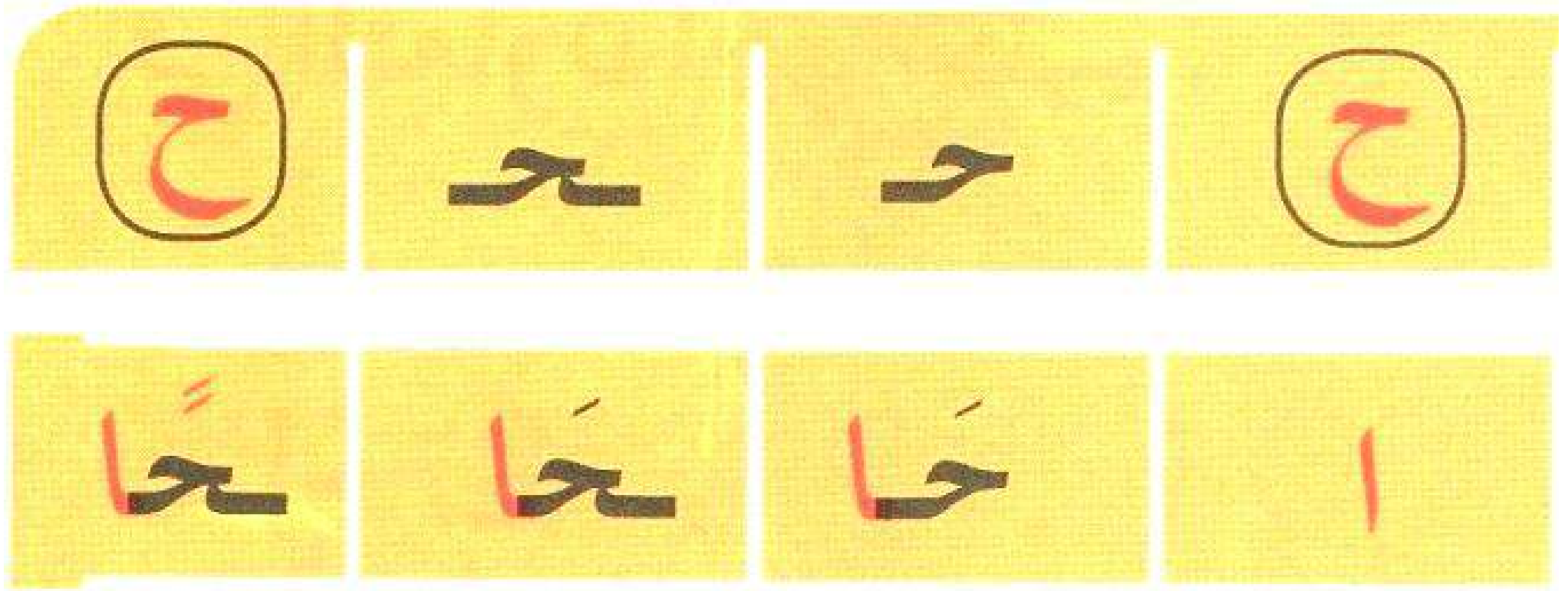
المقطع 03 - الحي والقرية - ص 51-4- الوحدة 2 - مدينتنا - قراءة 2 - أقرأ الكلمات التي فيها حرف الحاء - بطاقة لوحدها - مسبح



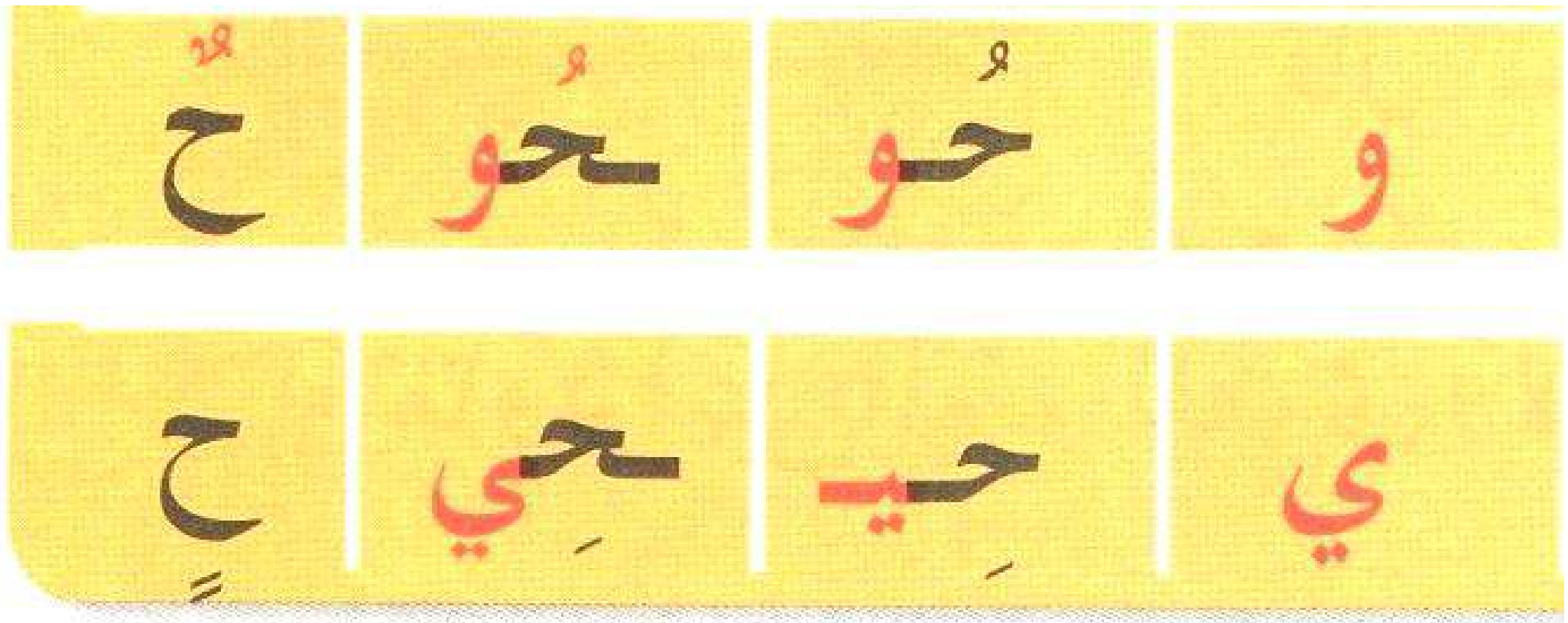
المقطع 03 - الحي والقرية - ص 51-1- الوحدة 2 - مدينتنا - قراءة 2 - أقرأ وأثبت - حرف الحاء بلا تشكيل ثم بالفتحة في أول الكلمة وفي وسطها وفي آخرها




المقطع 03 – الحي والقرية - ص 51-2- الوحدة 2 - مدينتُنَا - قراءة 2 - أقرأ وأثبت - حرف الحاء ثم بالضمّة ثم بالكسرة في أول الكلمة وفي وسطها وفي آخرها متصل ومنفصل



المقطع 03 – الحي والقرية - ص 51 -3- الوحدة 2 - مدينتنا - قراءة 2 - أقرأ وأثبت - حرف الحاء بلا تشكيل ثم بالفتحة الممدودة في أول الكلمة وفي وسطها وفي آخرها متصل ومنفصل ثم بالفتحتان

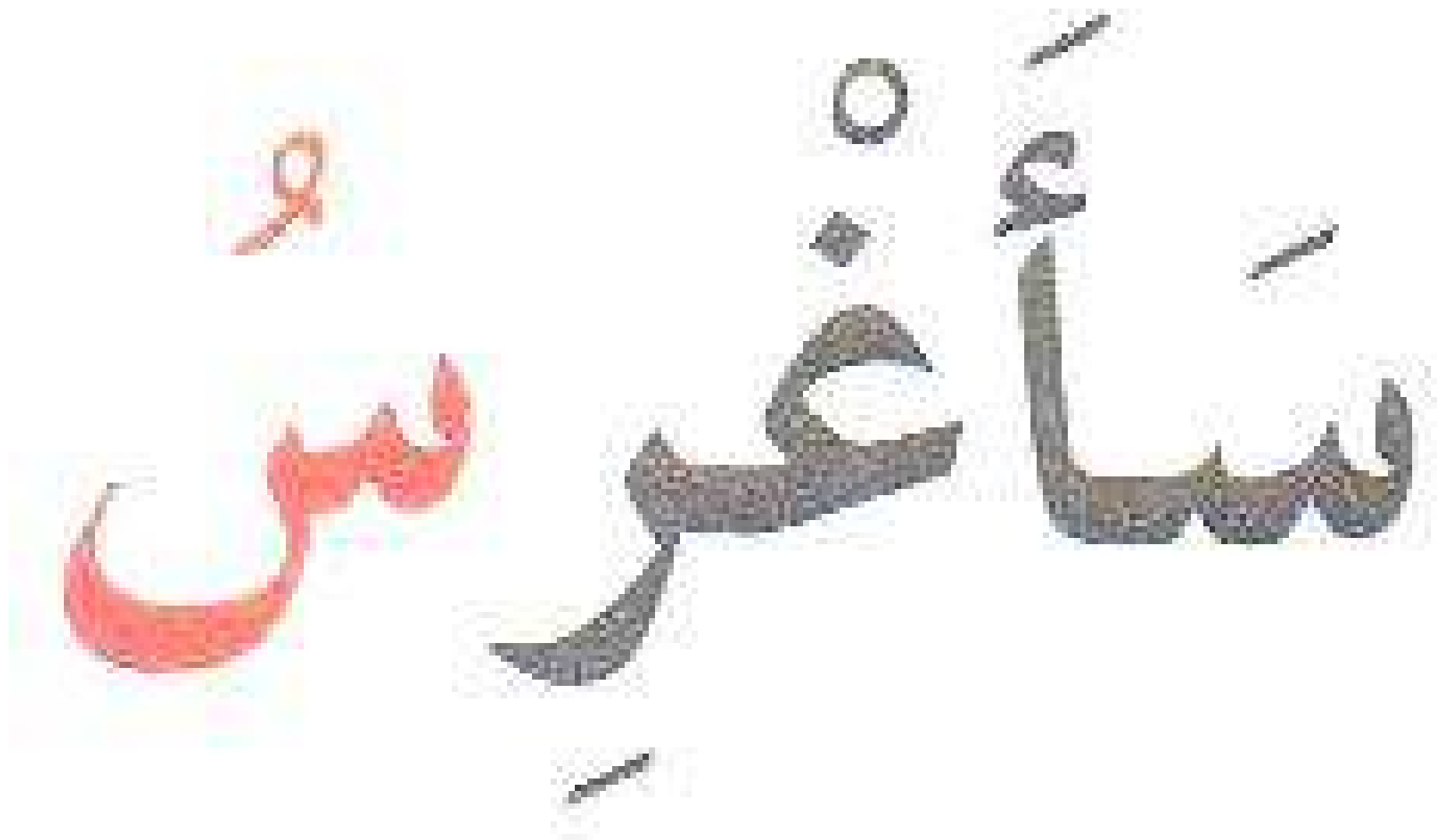


المقطع 03 – الحي والقرية - ص 51-4- الوحدة 2 - مدينتنا - قراءة 2 - أقرأ وأثبت - حرف الحاء ثم بالضممة الممدودة ثم بالكسرة الممدودة في أول الكلمة وفي وسطها وفي آخرها متصل ومنفصل ثم بالضمتان والكسرتان





المقطع 03 – الحي والقرية - ص 53 -2- الوحدة 3 - في الحقل - أستعمل – أنتَ ، أنتِ – أنتِ تغرسُ شجيرةً – أنتِ تسقيينَ الأزهارَ



المقطع 03 – الحي والقرية - ص 54 -1- الوحدة 3 - في الحقل - قراءة 1 - أكتشف الحرف الأول - حرف السين - سأغرس هذه الفسائل الصغيرة – سأغرس




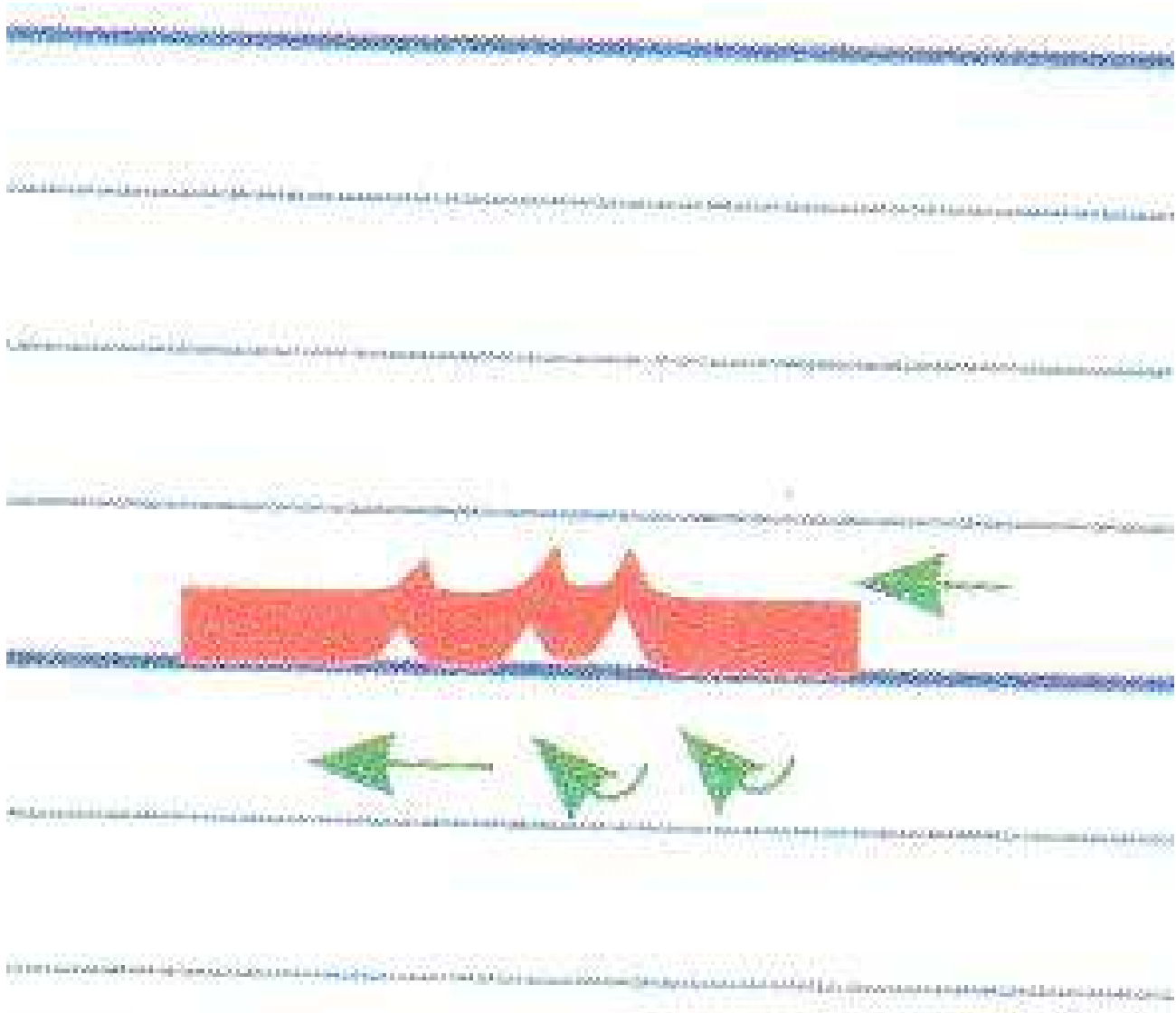
الفسائل

المقطع 03 – الحي والقرية - ص 54-3- الوحدة 3 - في الحقل - قراءة 1 - أكتشف الحرف الأول - حرف السين - سأغرسُ هذه الفسائل الصغيرة - الفسائل


سَأَغْرِسُ

س





المقطع 03 – الحي والقرية - ص 54 -2- الوحدة 3 - في الحقل - قراءة 1 - أتعرف على رسم الحرف - حرف السين - في وسط الكلمة



المقطع 03 – الحي والقرية - ص 54 -3- الوحدة 3 - في الحقل - قراءة 1 - أتعرف على رسم الحرف - حرف السين - في آخر الكلمة متصل



سَمَاء



المقطع 03 – الحي والقرية - ص 1-54- الوحدة 3 - في الحقل - قراءة 1 - أقرأ الكلمات التي فيها حرف السين – صورة لوحدها - سماء




المقطع 03 – الحي والقرية - ص 1-54- الوحدة 3 - في الحقل - قراءة 1 - أقرأ الكلمات التي فيها حرف السين – بطاقة لوحدها - سماء






المقطع 03 – الحي والقرية - ص 54-2- الوحدة 3 - في الحقل - قراءة 1 - أقرأ الكلمات التي فيها حرف السين – صورة لوحدها - سُنْبَلَةٌ

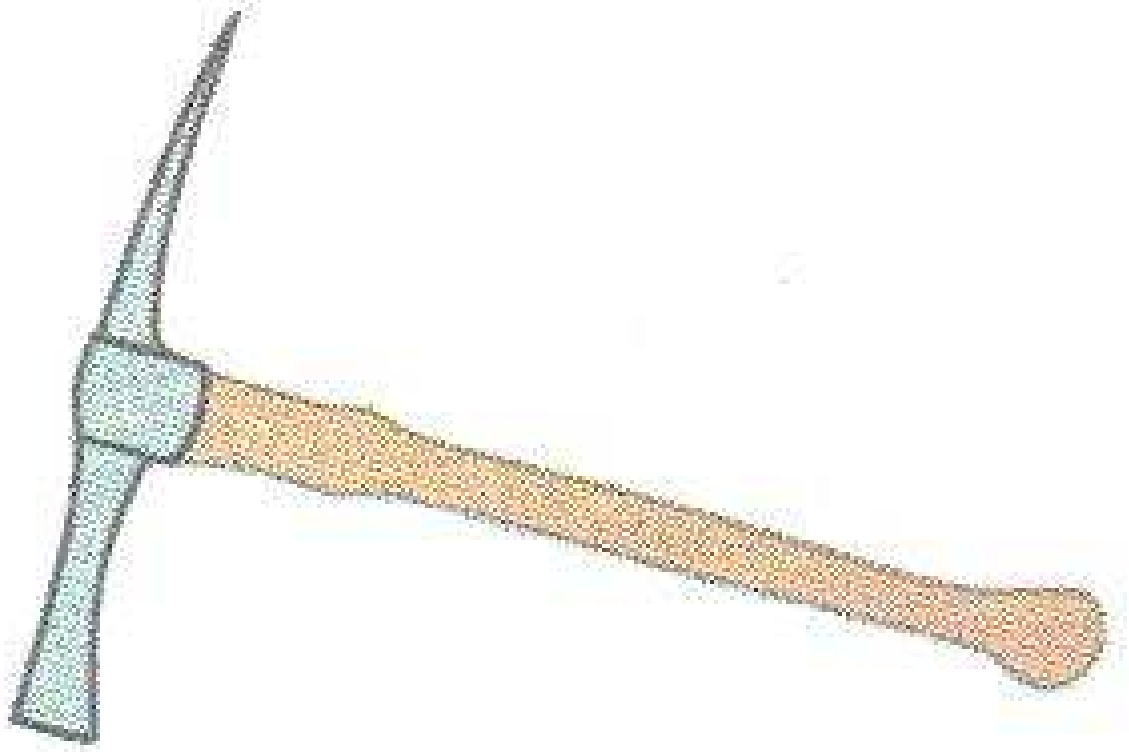




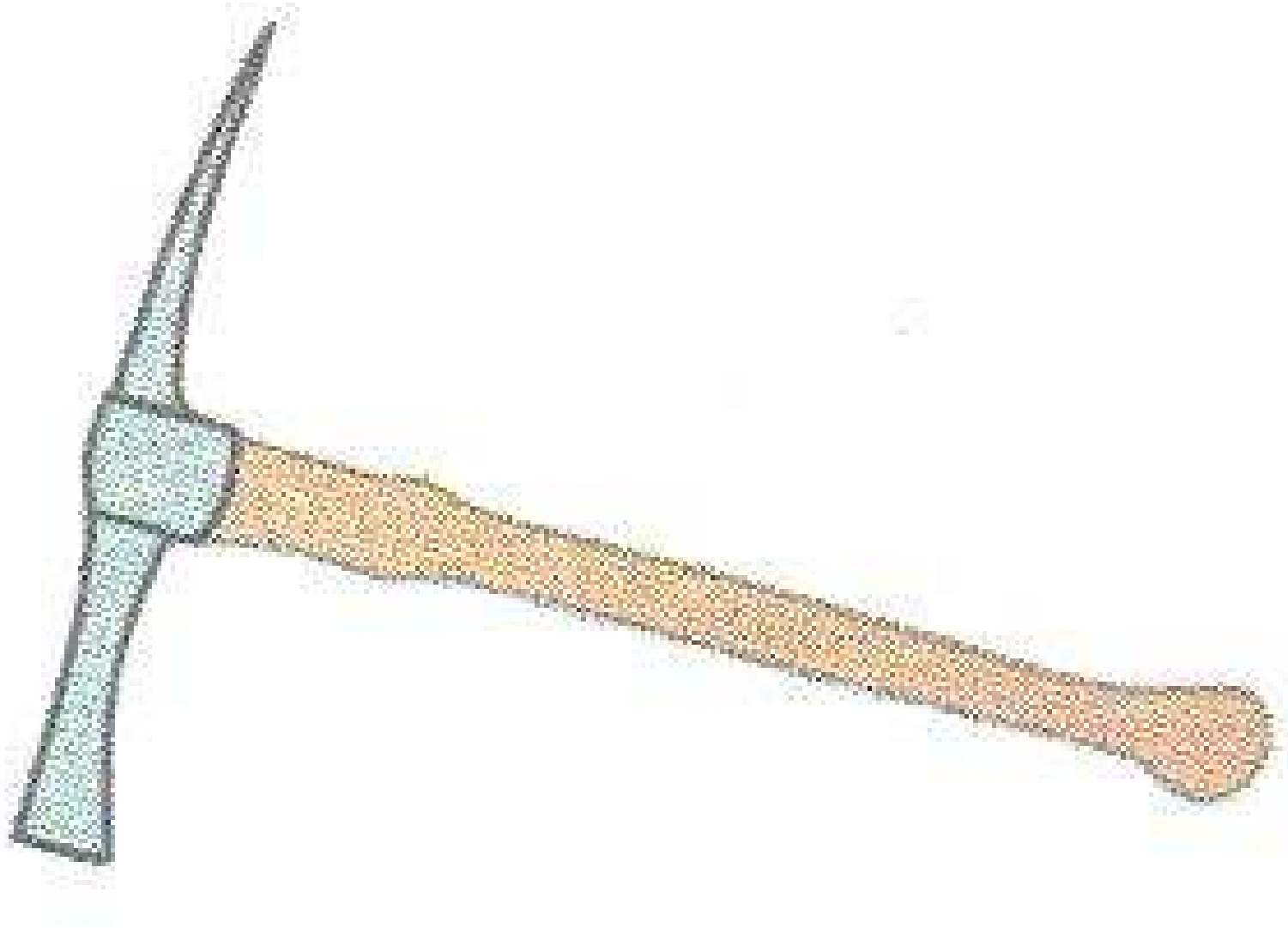


المقطع 03 – الحي والقرية - ص 54-3- الوحدة 3 - في الحقل - قراءة 1 - أقرأ الكلمات التي فيها حرف السين – صورة لوحدها - فسائلُ

فَسَائِلُ




فَأَسْ




المقطع 03 – الحي والقرية - ص 4-54- الوحدة 3 - في الحقل - قراءة 1 - أقرأ الكلمات التي فيها حرف السين – صورة لوحدها - فأس



فَاسِ




المقطع 03 – الحي والقرية - ص 54 -1- الوحدة 3 - في الحقل - قراءة 1 - أقرأ وأثبت - حرف السين بلا تشكيل ثم بالفتحة في أول الكلمة وفي وسطها وفي آخرها



المقطع 03 - الحي والقرية - ص 54-2- الوحدة 3 - في الحقل - قراءة 1 - أقرأ وأثبت - حرف السين ثم بالضمّة ثم بالكسرة في أول الكلمة وفي وسطها وفي آخرها متصل ومنفصل



المقطع 03 – الحي والقرية - ص 54 -3- الوحدة 3 - في الحقل - قراءة 1 - أقرأ وأثبت - حرف السين بلا تشكيل ثم بالفتحة الممدودة في أول الكلمة وفي وسطها وفي آخرها متصل ومنفصل ثم الفتحتان



المقطع 03 – الحي والقرية - ص 4-54- الوحدة 3 - في الحقل - قراءة 1 - أقرأ وأثبت - حرف السين ثم بالضممة الممدودة ثم بالكسرة الممدودة في أول الكلمة وفي وسطها وفي آخرها متصل ومنفصل ثم الضمتان ثم الكسرتان



المقطع 03 – الحي والقرية - ص 55 -1- الوحدة 3 - في الحقل - قراءة 2 - أكتشف الحرف الثاني - حرف الشين - أنتَ ستسقي شجيرة اللّيمون – أنتَ



المقطع 03 – الحي والقرية - ص 55 -2- الوحدة 3 - في الحقل - قراءة 2 - أكتشف الحرف الثاني - حرف الشين - أنت سنتقي شجيرة اللّيمون - سنتقي




المقطع 03 – الحي والقرية - ص 55 -3- الوحدة 3 - في الحقل - قراءة 2 - أكتشف الحرف الثاني - حرف الشين - أنت ستسقي شجيرة اللّيمون - شجيرة


الليمن

المقطع 03 – الحي والقرية - ص 55 -4- الوحدة 3 - في الحقل - قراءة 2 - أكتشف الحرف الثاني - حرف الشين - أنتَ ستسقي شجيرة اللُّيْمُون - اللُّيْمُون






المقطع 03 – الحي والقرية - ص 55 -1- الوحدة 3 - في الحقل - قراءة 2 - أتعرف على رسم الحرف - حرف الشين - في أول الكلمة



المقطع 03 – الحي والقرية - ص 55 -2- الوحدة 3 - في الحقل - قراءة 2 - أتعرف على رسم الحرف - حرف الشين - في وسط الكلمة



المقطع 03 – الحي والقرية - ص 55 -3- الوحدة 3 - في الحقل - قراءة 2 - أتعرف على رسم الحرف - حرف الشين - في آخر الكلمة متصل




شجرة




المقطع 03 – الحي والقرية - ص 1-55- الوحدة 3 - في الحقل - قراءة 2 - أقرأ الكلمات التي فيها حرف الشين – صورة لوحدها - شجرة



المقطع 03 – الحي والقرية - ص 55-1- الوحدة 3 - في الحقل - قراءة 2 - أقرأ الكلمات التي فيها حرف الشين – بطاقة لوحدها - شجرة




المقطع 03 – الحي والقرية - ص 55 -2- الوحدة 3 - في الحقل - قراءة 2 - أقرأ الكلمات التي فيها حرف الشين – صورة + بطاقة - خَشَبُ




المقطع 03 – الحي والقرية - ص 55-2- الوحدة 3 - في الحقل - قراءة 2 - أقرأ الكلمات التي فيها حرف الشين – صورة لوحدها - حَشَبُ



المقطع 03 – الحي والقرية - ص 55-2- الوحدة 3 - في الحقل - قراءة 2 - أقرأ الكلمات التي فيها حرف الشين – بطاقة لوحدها - خَشَبُ





المقطع 03 – الحي والقرية - ص 3-55- الوحدة 3 - في الحقل - قراءة 2 - أقرأ الكلمات التي فيها حرف الشين – صورة لوحدها - عُشْبُ



المقطع 03 – الحي والقرية - ص 55-3- الوحدة 3 - في الحقل - قراءة 2 - أقرأ الكلمات التي فيها حرف الشين – بطاقة لوحدها - عُشْبُ




المقطع 03 – الحي والقرية - ص 55 -4- الوحدة 3 - في الحقل - قراءة 2 - أقرأ الكلمات التي فيها حرف الشين – صورة + بطاقة - مرش




المقطع 03 – الحي والقرية - ص 4-55- الوحدة 3 - في الحقل - قراءة 2 - أقرأ الكلمات التي فيها حرف الشين – صورة لوحدها - مِرْشْ






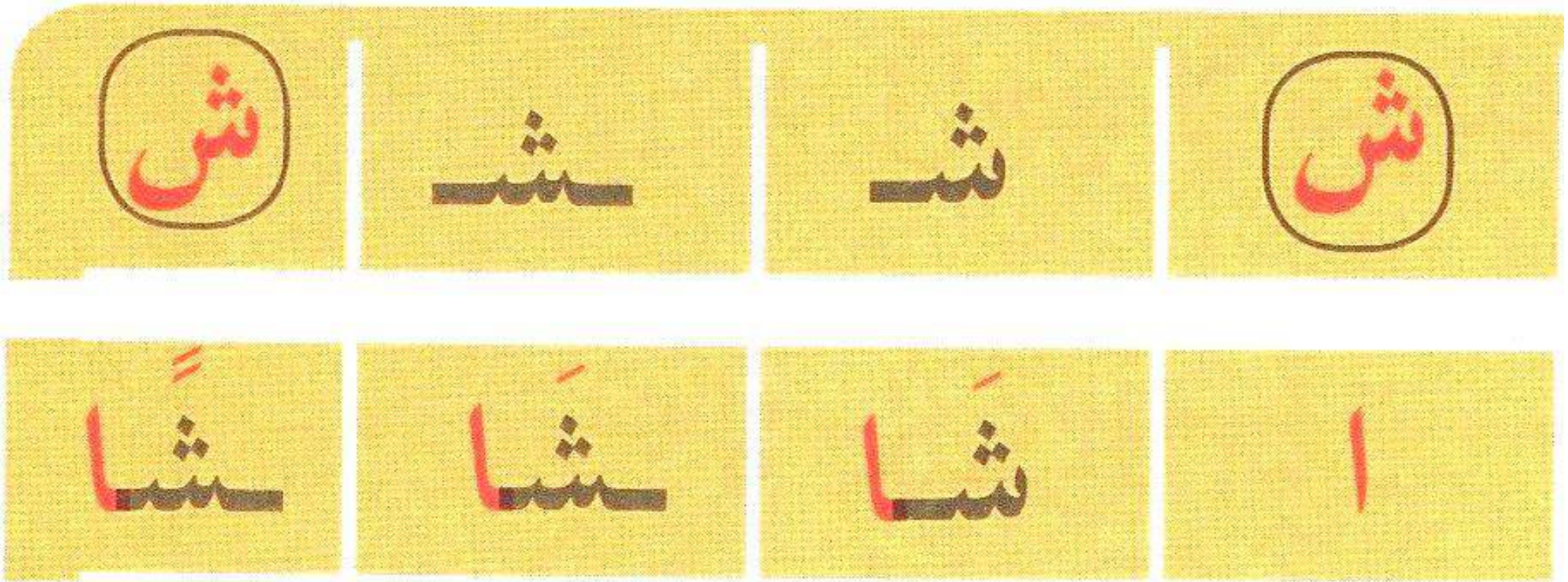
المقطع 03 – الحي والقرية - ص 55 -1- الوحدة 3 - في الحقل - قراءة 2 - أقرأ وأثبت - حرف الشين بلا تشكيل ثم بالفتحة في أول الكلمة وفي وسطها وفي آخرها



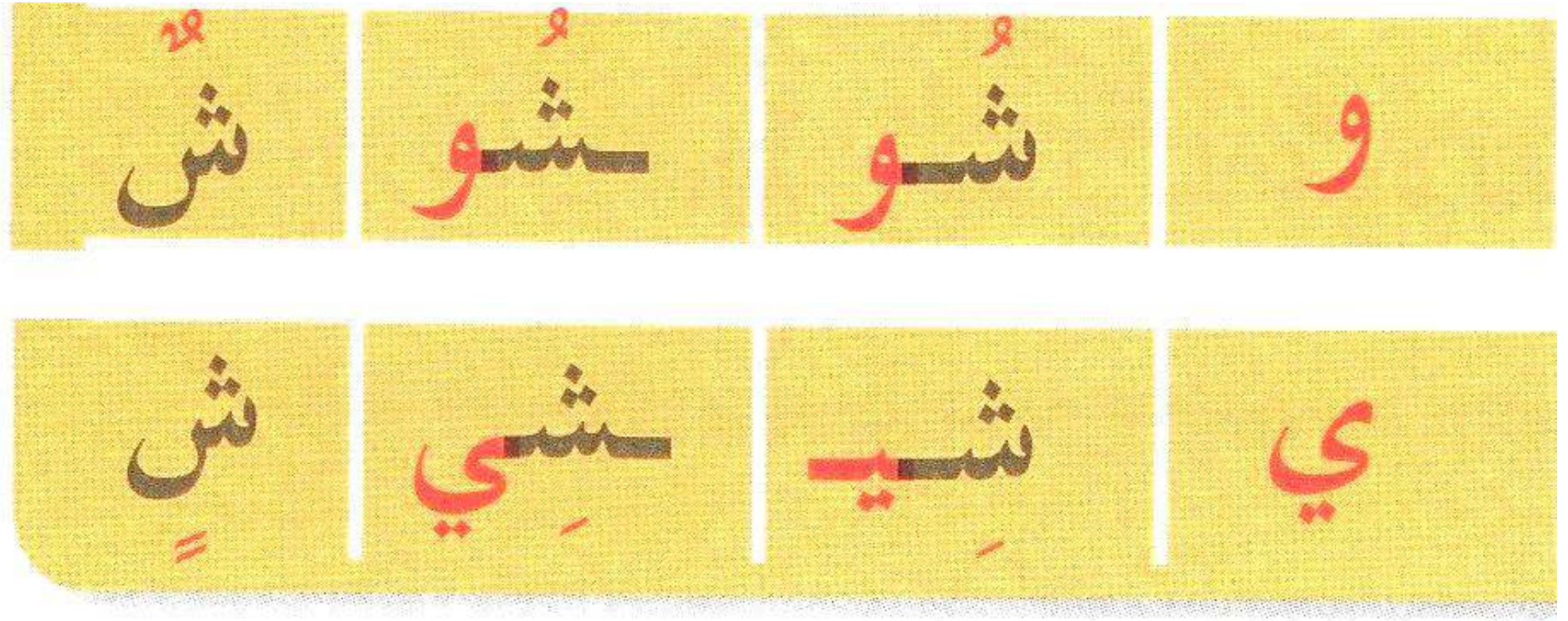
المقطع 03 – الحي والقرية - ص 55 -1- الوحدة 3 - في الحقل - قراءة 2 - أقرأ وأثبت - حرف الشين بلا تشكيل ثم بالفتحة في أول الكلمة وفي وسطها وفي آخرها



المقطع 03 – الحي والقرية - ص 2-55- الوحدة 3 - في الحقل - قراءة 2 - أقرأ وأثبت - حرف الشين ثم بالضمّة ثم بالكسرة في أول الكلمة وفي وسطها وفي آخرها متصل ومنفصل



المقطع 03 – الحي والقريّة - ص 55-3- الوحدة 3 - في الحقل - قراءة 2 - أقرأ وأثبت - حرف الشين بلا تشكيل ثم بالفتحة الممدودة في أول الكلمة وفي وسطها وفي آخرها متصل ومنفصل ثم بالفتحتان




المقطع 03 – الحي والقرية - ص 4-55- الوحدة 3 - في الحقل - قراءة 2 - أقرأ وأثبت - حرف الشين ثم بالضممة الممدودة ثم بالكسرة الممدودة في أول الكلمة وفي وسطها وفي آخرها متصل ومنفصل ثم بالضمتان ثم بالكسرتان

رَفِيقِي الْأَرْزَبُ

قَفَزَ الْأَرْزَبُ خَافَ الْأَرْزَبُ
أَبْيَضُ أَبْيَضُ مِثْلُ النُّورِ
يَبْحَثُ عَنْ وَرَقَاتِ خُضِرٍ
لَا تَهْرَبُ مِنِّي يَا أَرْزَبُ
كُنْتُ قَرِيبًا مِنْهُ أَلْعَبُ
يَعْدُو فِي الْبُسْتَانِ يَدُورُ
يَخْطِفُهَا كَالْبَرْقِ وَيَجْرِي
أَنْتَ رَفِيقِي هَيَّا نَلْعَبُ

(سليمان العيسى)



3

مَشْرُوعِي

أُنَجِّرُ أَشْجَارًا



أَحْتَاجُ إِلَى



مَرَاكِحُ الْإِنْجَازِ

1 أَغْلِفُ الْعَلْبَةَ بِوَرَقٍ مُلَوَّنٍ.

2 أُرْسِمُ وَأَقْصُّ الْجُزْءَ الْعُلُويَّ لِلشَّجَرَةِ.

3 أُرْسِمُ بِرُتْقَالَةٍ عَلَى الْوَرَقِ الْمُلَوَّنِ وَأَقْصُّهَا.

4 أُرْكِبُ الْأَجْزَاءَ.



هَامِي شَجَرَتِي الْجَمِيلَةَ

• أَذْكَرُ فَوَائِدَ الشَّجَرَةِ.

المَخُورُ الثَّالِثُ

59






أَحْتَاجُ إِلَى



عُلبَة (قَالِب دَائِرِي)

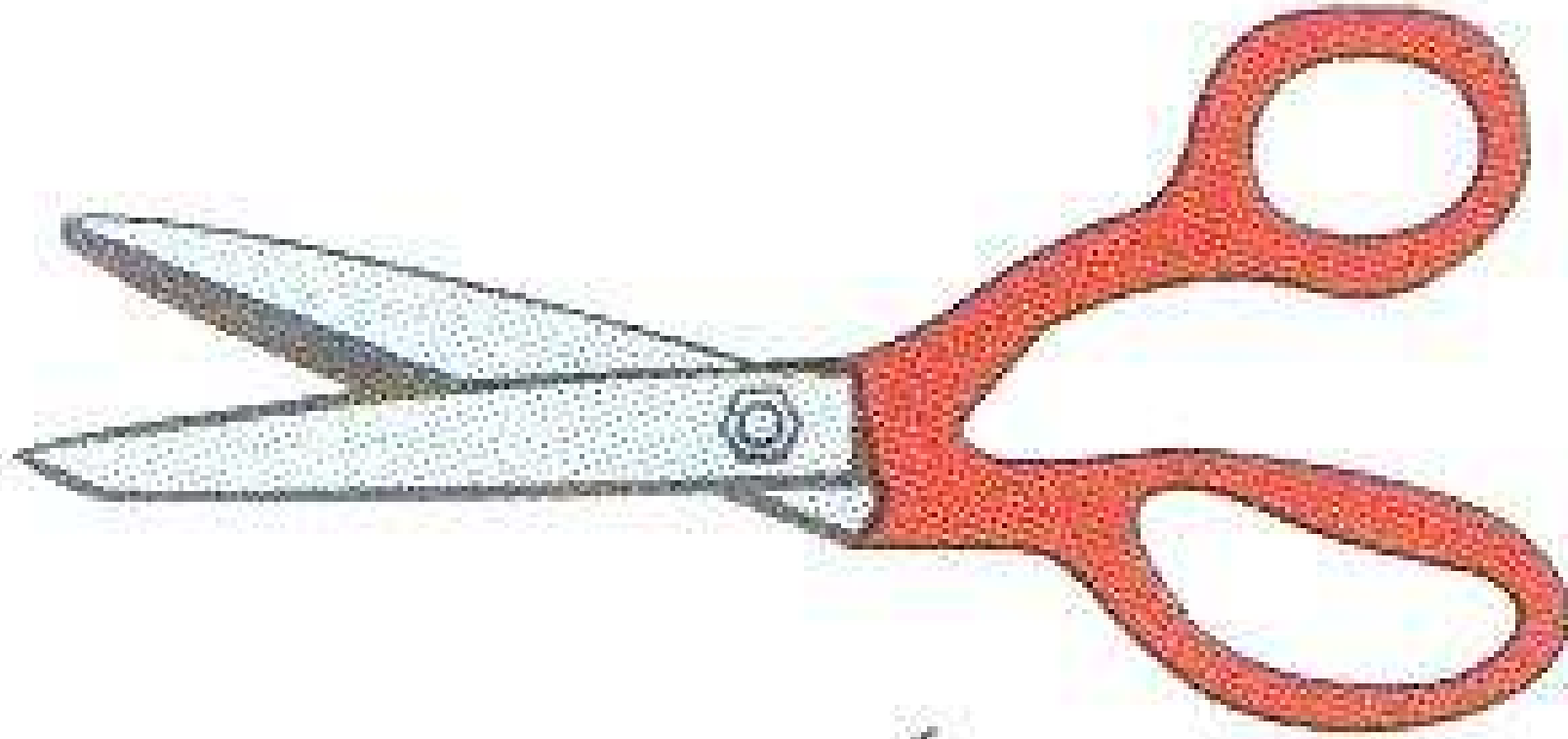
المقطع 03 – الحي والقرية - ص 59 - المقطع 2 – الحي والقرية - مشروعي 2 - 3 - أنجز أشجارًا + بطاقة - علبَة (قَالِب دَائِرِي)



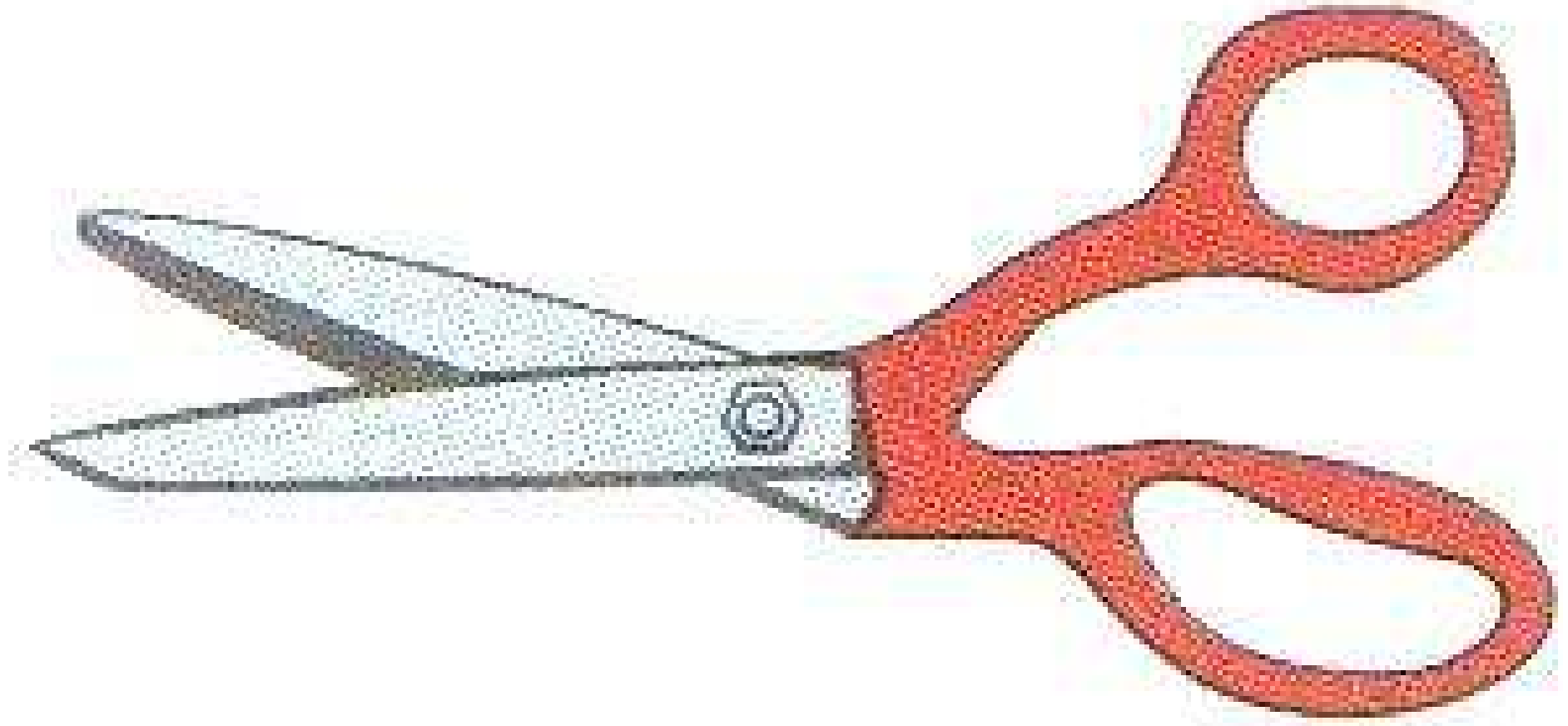
المقطع 03 – الحي والقرية - ص 59 - المقطع 2 – الحي والقرية - مَشْرُوعِي 2 - 3 - أَنْجُرُ أَشْجَارًا بِلا بطاقة - عِلْبَةٌ (قَالْبُ دَائِرِي)

عُلبَة (قَالْب دَائِرِي)

المقطع 03 – الحي والقرية - ص 59 - المقطع 2 – الحي والقرية - مشروعي 2 - 3 - أنجز أشجارًا بطاقة فقط - علبَة (قَالْب دَائِرِي)




مَقَص




المقطع 03 – الحي والقرية - ص 59 - المقطع 2 – الحي والقرية - مشروعي 2 - 4 - أنجز أشجارًا بلا بطاقة - مقص





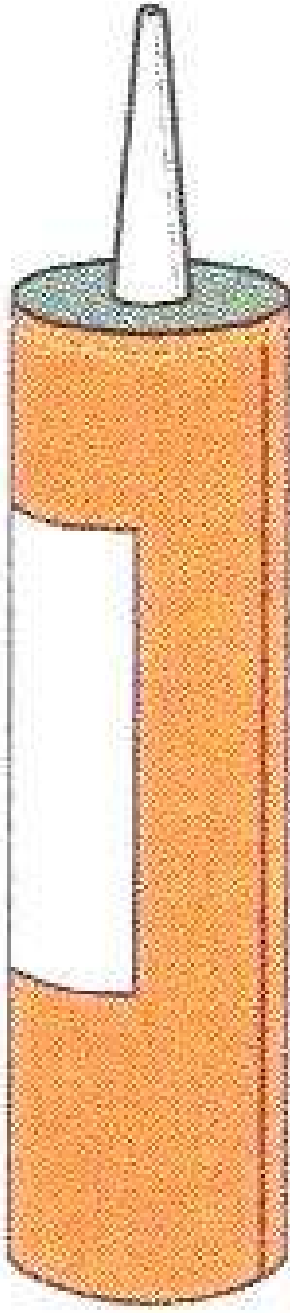
قَالَِبِ لَأَغْصَانِ الْأَشْجَارِ



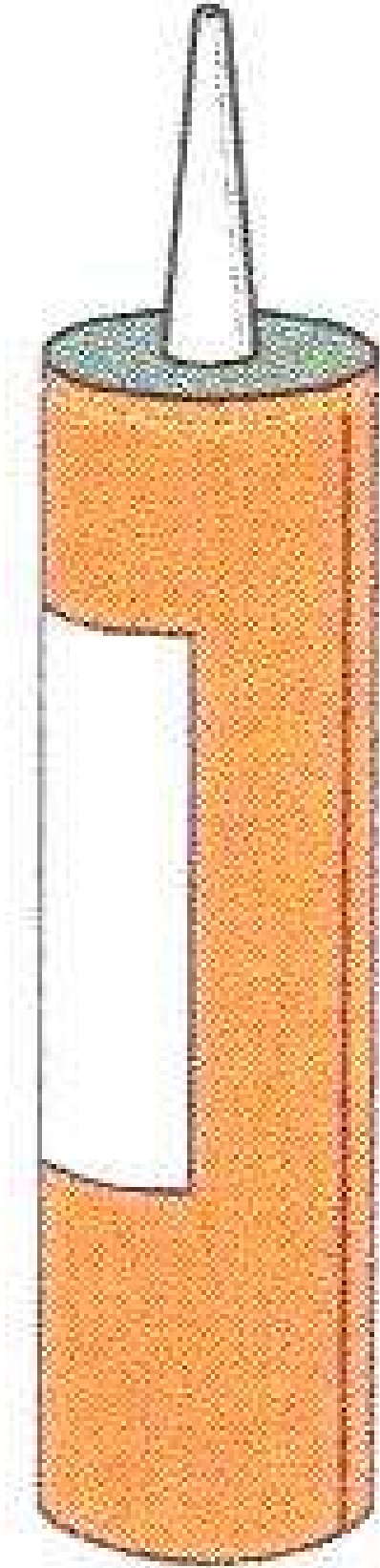
المقطع 03 – الحي والقرية - ص 59 - المقطع 2 – الحي والقرية - مَشْرُوعِي 2 - 5 - أَنْجَزْ أَشْجَارًا بِلا بطاقة - قالب لأغصان الأشجار

قَالَِبِ لَأَغْصَانِ الْأَشْجَارِ

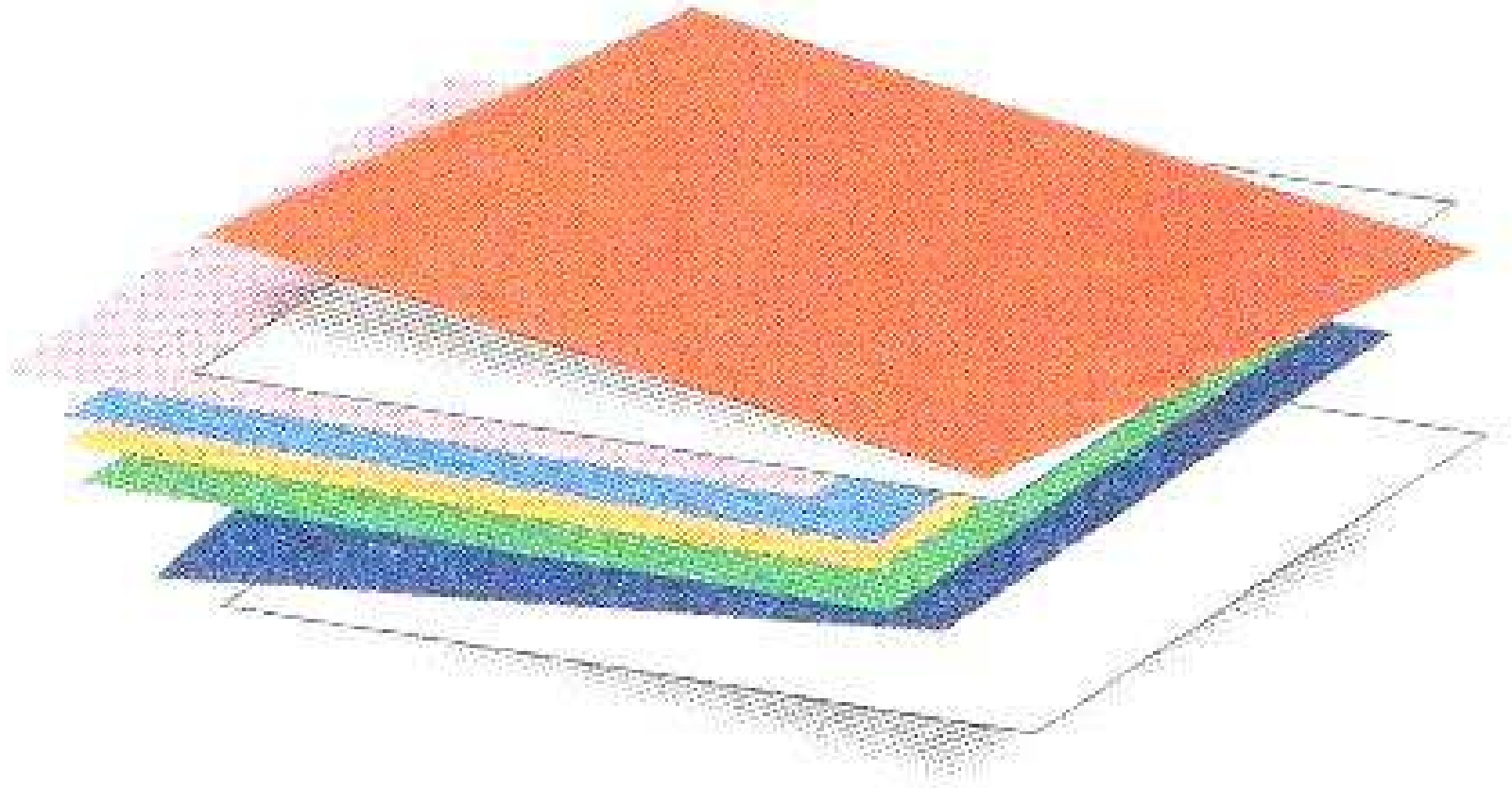
المقطع 03 – الحي والقرية - ص 59 - المقطع 2 – الحي والقرية - مَشْرُوعِي 2 - 5 - أَنْجُرُ أَشْجَارًا بِطَاقَةِ لَوْحَدَهَا - قَالَِبِ لَأَغْصَانِ الْأَشْجَارِ



غِرَاء








أوراق ملونة

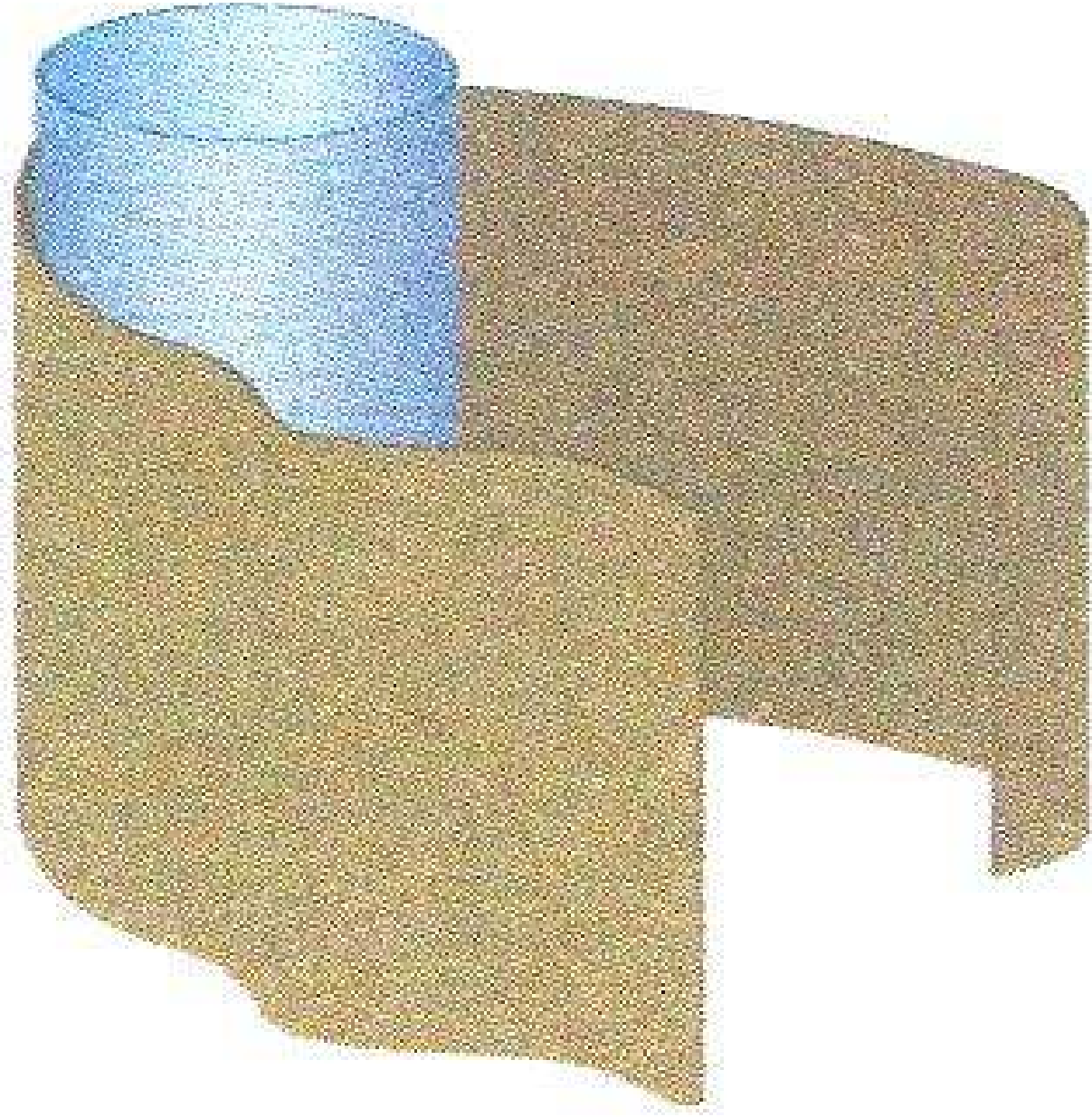
المقطع 03 – الحي والقرية - ص 59 - المقطع 2 – الحي والقرية - مشروع 2 - 7 - أنجز أشجارًا + بطاقة – أوراق ملونة




المقطع 03 – الحي والقرية - ص 59 - المقطع 2 – الحي والقرية - مشرُوعي 2 - 7 - أنجز أشجارًا بلا بطاقة - أوراق ملونة


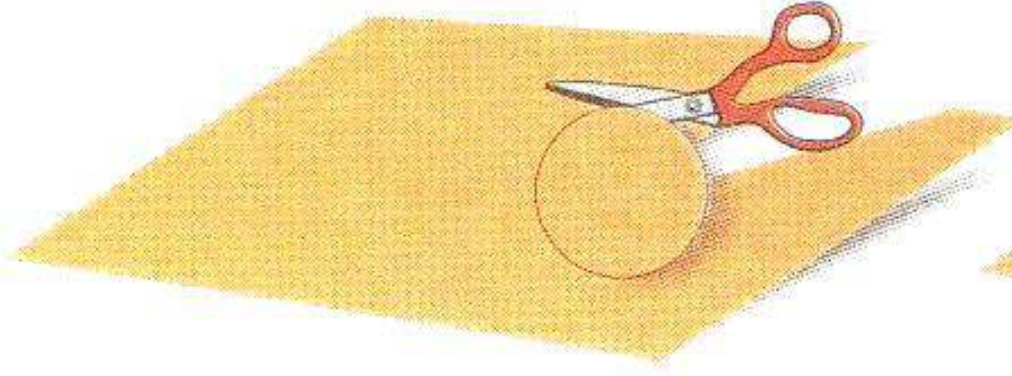
أوراق ملونة

المقطع 03 – الحي والقرية - ص 59 - المقطع 2 – الحي والقرية - مَشْرُوعِي 2 - 7 - أنجز أشجارًا بطاقة فقط - أوراق ملونة





المقطع 03 - الحي والقرية - ص 59 - المقطع 2 - الحي والقرية - مشرُوعي 2 - 9 - مراحل الانجاز - أرسم وأقص الجزء العلوي للشجرة




المقطع 03 – الحي والقرية - ص 59 - المقطع 2 – الحي والقرية - مشرُوعي 2 - 10 - مراحل الانجاز – أرسم برتقالة على الورق الملون وأقصها

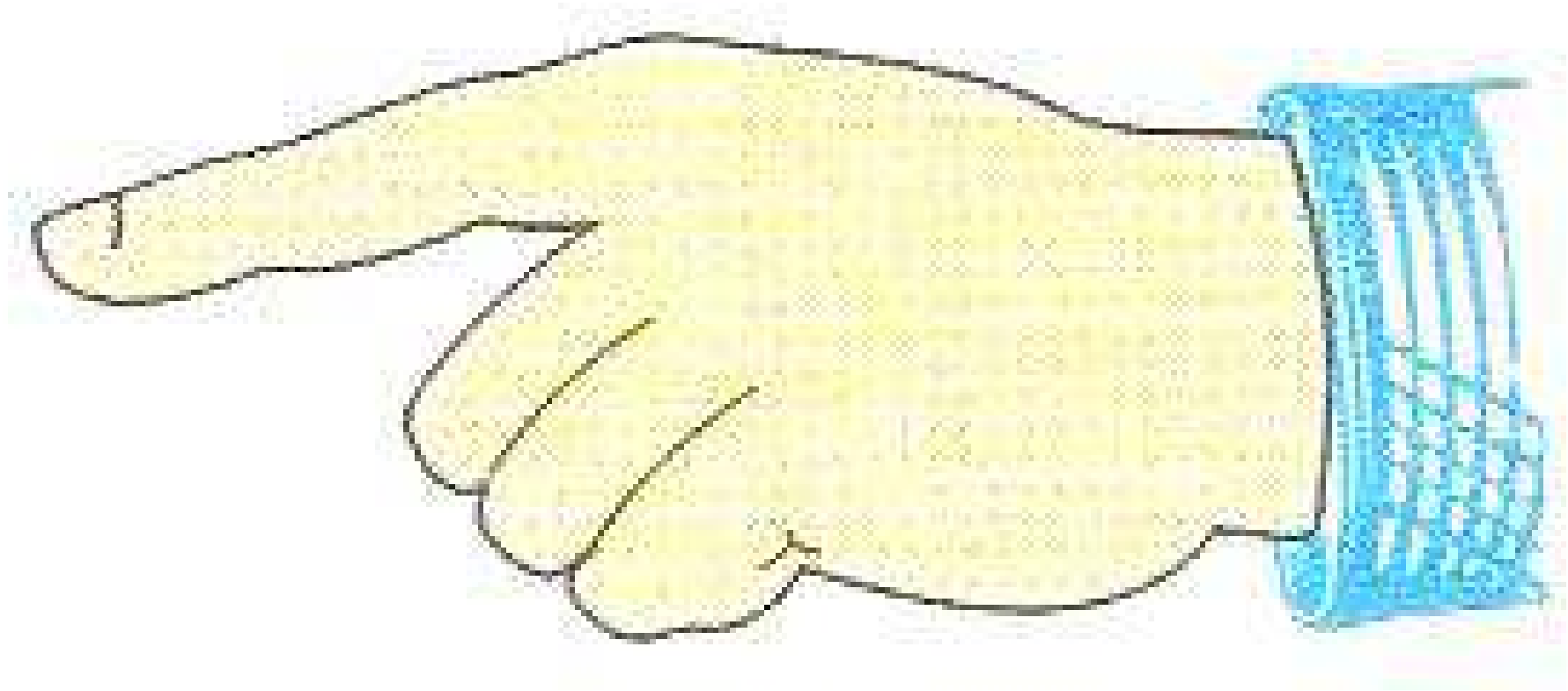


المقطع 03 – الحي والقرية - ص 59 - المقطع 2 – الحي والقرية - مَشْرُوعِي 2 - 11 - مراحل الانجاز – أركب الأجزاء - قالب لأغصان الأشجار








المقطع 03 – الحي والقرية - ص 59 - المقطع 2 – الحي والقرية - مَشْرُوعِي 2 - 13 - مراحل الانجاز – أركب الأجزاء - الثمار




المقطع 03 – الحي والقرية - ص 59 - المقطع 2 – الحي والقرية - مَشْرُوعِي 2 - 12 - مراحل الانجاز – ها هي شجرتي الجميلة – يد










ص 60 – أدمج 3 - الحي والقرية - 3 – ما هو البرنامج الذي تقترحه لهذه الرحلة ؟ - الانطلاق 1




المقطع 03 - الحي والقرية - ص 60 - أدمج 3 - الحي والقرية - 4 - ما هو البرنامج الذي تقترحه لهذه الرحلة ؟ - الانطلاق 2



المقطع 03 – الحي والقرية - ص 60 – أدمجُ 3 - الحي والقرية - 5 – ما هو البرنامج الذي تقترحه لهذه الرحلة ؟ - زيارة المتحف 1




المقطع 03 - الحي والقرية - ص 60 - أدمج 3 - الحي والقرية - 6 - ما هو البرنامج الذي تقترحه لهذه الرحلة ؟ - زيارة المتحف 2




المقطع 03 – الحي والقرية - ص 60 – أدمجُ 3 - الحي والقرية - 7 – ما هو البرنامج الذي تقترحه لهذه الرحلة ؟ - تناولُ الغذاء 1



المقطع 03 – الحي والقرية - ص 60 – أدماج 3 - الحي والقرية - 8 – ما هو البرنامج الذي تقترحه لهذه الرحلة ؟ - تناولُ الغداء 2



المقطع 03 - الحي والقريه - ص 60 - أدمج 3 - الحي والقريه - 9 - ما هو البرنامج الذي تقترحه لهذه الرحلة ؟ - زيارة حديقة الحيوانات 1



المقطع 03 - الحي والقرية - ص 60 - أدمج 3 - الحي والقرية - 10 - ما هو البرنامج الذي تقترحه لهذه الرحلة ؟ - زيارة حديقة الحيوانات 2



المقطع 03 – الحي والقرية - ص 60 – أدمج 3 - الحي والقرية - 11 – ما هو البرنامج الذي تقترحه لهذه الرحلة ؟ العودة 1



الْحَافِلَةُ

المقطع 03 - الحي والقرية - ص 60 - أدمجُ 3 - الحي والقرية - 13 - أقرأ - أقرأ الكلمات التي تتعلق ببرنامج الرحلة فقط - الحافلة

المتحف

المقطع 03 - الحي والقرية - ص 60 - أدمج 3 - الحي والقرية - 14 - أقرأ - أقرأ الكلمات التي تتعلق ببرنامج الرحلة فقط - المتحف

المطعم

المقطع 03 - الحي والقرية - ص 60 - أدمجُ 3 - الحي والقرية - 15 - أقرأ - أقرأ الكلمات التي تتعلقُ ببرنامج الرحلة فقط - المطعم

الحديقة

المقطع 03 - الحي والقرية - ص 60 - أدمج 3 - الحي والقرية - 16 - أقرأ - أقرأ الكلمات التي تتعلق ببرنامج الرحلة فقط - الحديقة

القسم

المقطع 03 - الحي والقرية - ص 60 - أدمج 3 - الحي والقرية - 17 - أقرأ - أقرأ الكلمات التي تتعلق ببرنامج الرحلة فقط - القسم