



أَبْنِي وَأَقْرَأُ

ارْتَدَى التَّلَامِيذُ ثِيَابًا بِالْوَانِ الْعَلَمِ الثَّلَاثَةِ .
رَفَعَ أَحْمَدُ ذِرَاعَهُ إِلَى الْأَعْلَى
وَقَالَ : أَنَا الْجَزَائِرُ .


























المقطع 05 – البيئة والطبيعة - ص 78-3- الوحدة 1 - بلادنا الجميلة - قراءة 1 - أتعرف على رسم الحرف – حرف التاء - في آخر الكلمة متصل




ثلج

المقطع 05 – البيئة والطبيعة - ص 78 -1- الوحدة 1 - بلادنا الجميلة - قراءة 1 - أقرأ الكلمات التي فيها حرف الشاء – صورة + بطاقة - ثلج



المقطع 05 – البيئة والطبيعة - ص 1-78- الوحدة 1 - بلادنا الجميلة - قراءة 1 - أقرأ الكلمات التي فيها حرف التاء – صورة لوحدها - تُلج








المقطع 05 – البيئة والطبيعة - ص 2-78- الوحدة 1 - بلادنا الجميلة - قراءة 1 - أقرأ الكلمات التي فيها حرف الشاء – صورة لوحدها - نَمَاز

تَمَار





المقطع 05 – البيئة والطبيعة - ص 78-3- الوحدة 1 - بلادنا الجميلة - قراءة 1 - أقرأ الكلمات التي فيها حرف الثاء – صورة لوحدها - ثوم

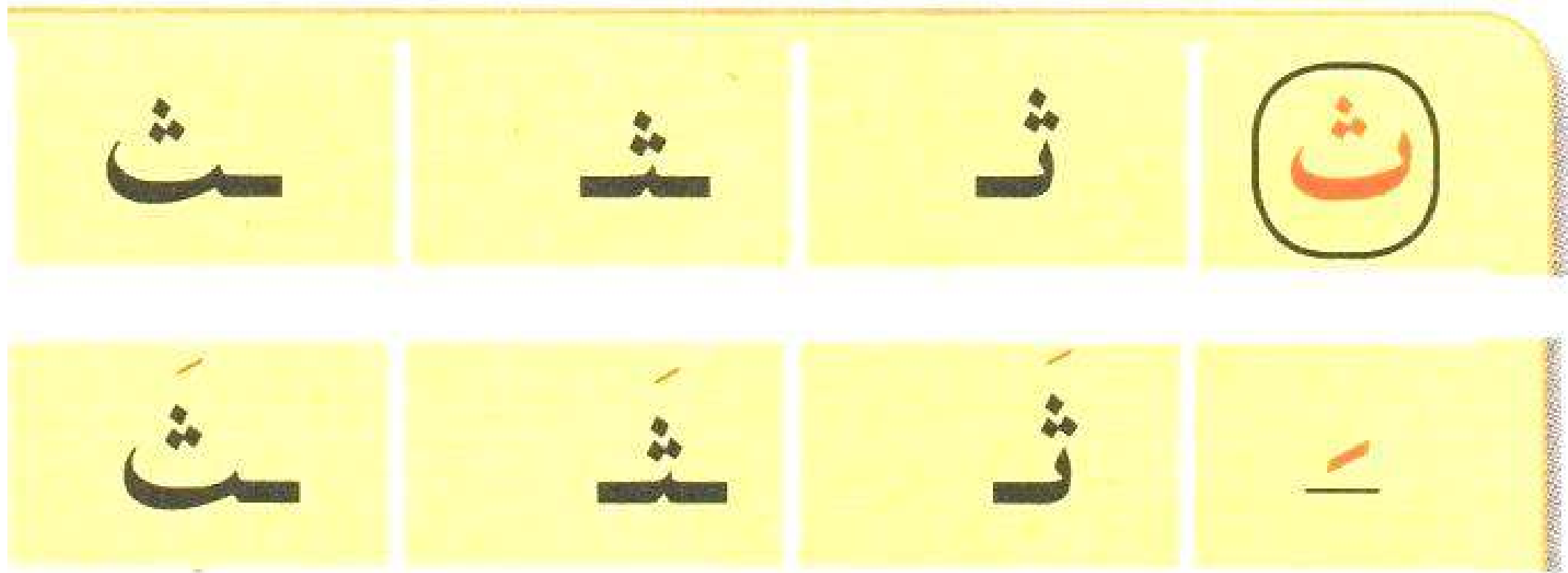


2

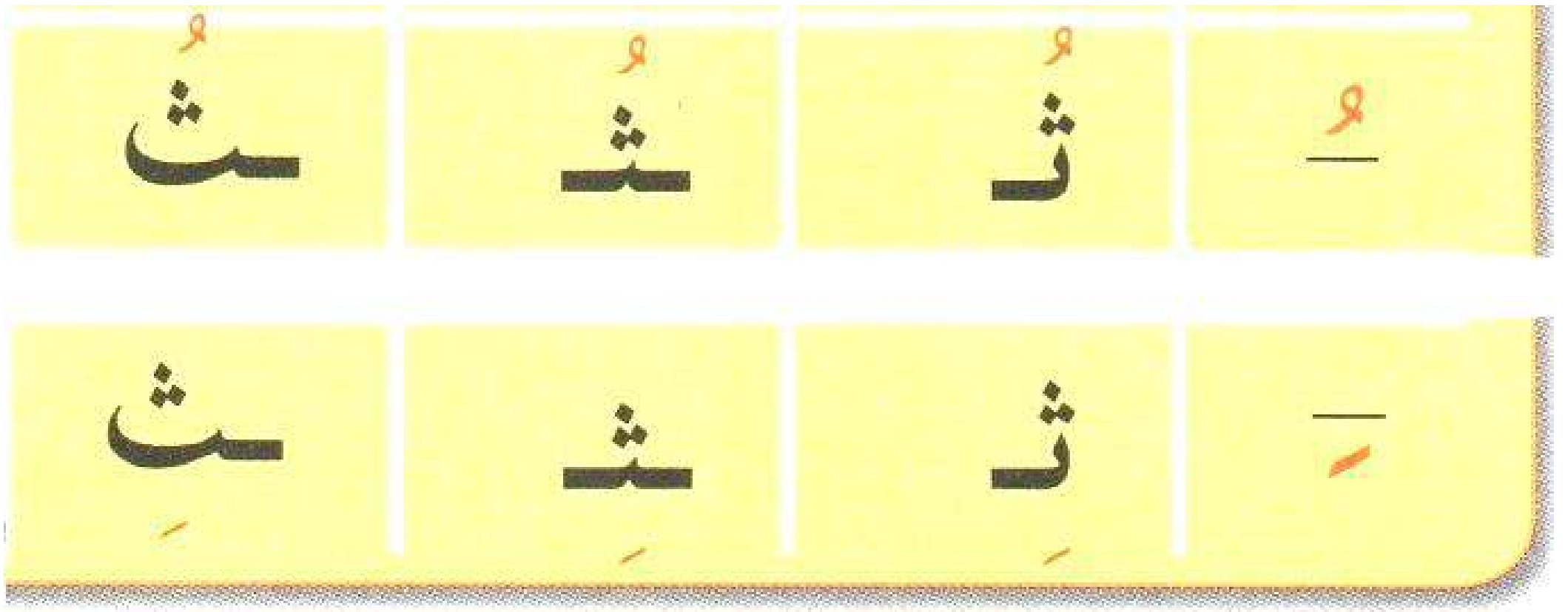
اثنان







المقطع 05 – البيئة والطبيعة - ص 78-1- الوحدة 1 - بلادنا الجميلة - قراءة 1 - أقرأ وأثبت - حرف الناء بلا تشكيل ثم بالفتحة في أول الكلمة وفي وسطها وفي آخرها



المقطع 05 – البيئة والطبيعة - ص 78-2- الوحدة 1 - بلادنا الجميلة - قراءة 1 - أقرأ وأثبت - حرف الثاء بلا تشكيل ثم بالضمة ثم بالكسرة في أول الكلمة وفي وسطها وفي آخرها متصل

ث

ث

ث

ث

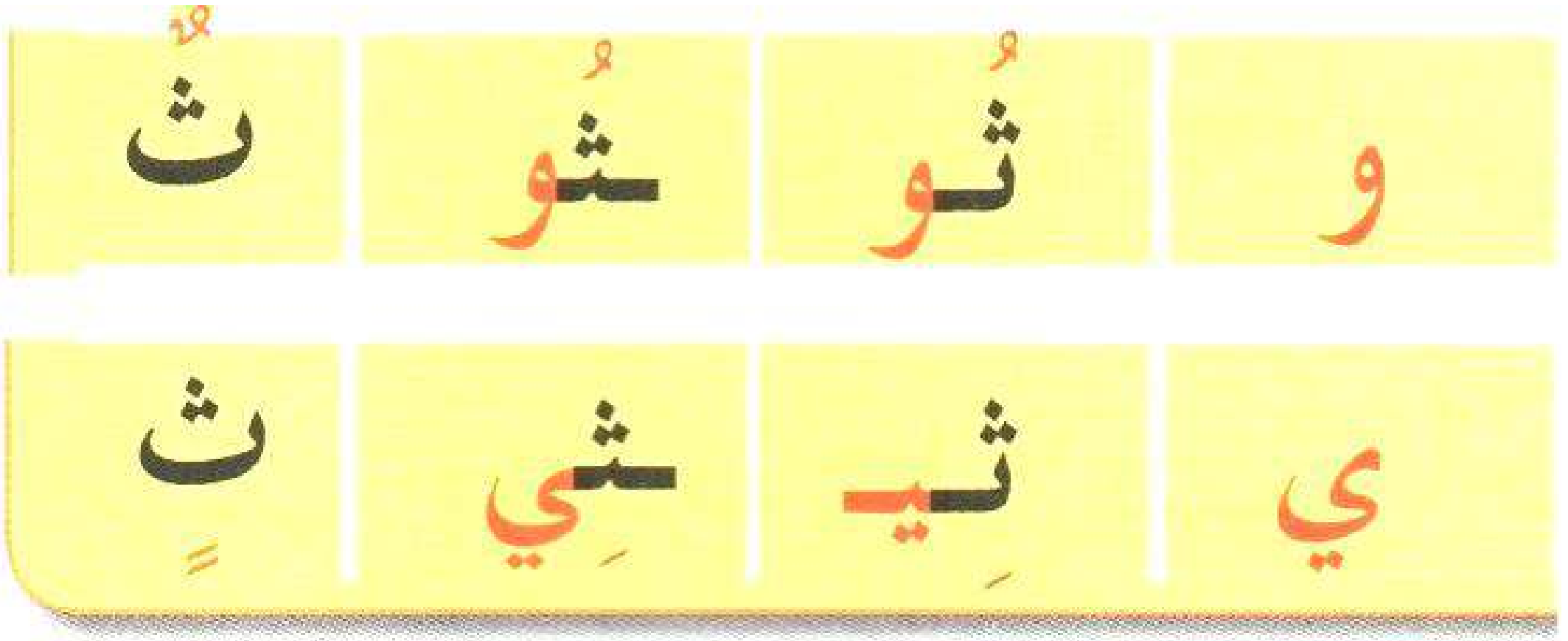
ث

ث

ث

ا

المقطع 05 – الأبينة والطبيعة - ص 78 -3- الوحدة 1 - بلادنا الجميلة - قراءة 1 - أقرأ وأثبت - أقرأ وأثبت - حرف الناء بلا تشكيل ثم بالفتحة الممدودة في أول الكلمة وفي وسطها وفي آخرها متصل ثم بالفتحتان



المقطع 05 – البينة والطبيعة - ص 4-78- الوحدة 1 - بلادنا الجميلة - قراءة 1 - أقرأ وأثبت - أقرأ وأثبت - حرف الثاء بلا تشكيل ثم بالضممة الممدودة ثم بالكسرة الممدودة في أول الكلمة وفي وسطها وفي آخرها متصل ثم بالضمتان والكسرتان











المقطع 05 – الأبيّة والطبيعة - ص 79 -4- الوحدة 1 - بلادنا الجميلة - قراءة 2 - أكتشف الحرف الثاني - حرف الدال - رَفَعَ أَحْمَدُ ذِرَاعَهُ - ذِرَاعُهُ ذِي












ذئب







مَنْدَنَة



مَعْدَنَة



مَذِيَّاع



المقطع 05 – البيئة والطبيعة - ص 79-3- الوحدة 1 - بلادنا الجميلة - قراءة 2 - أقرأ الكلمات التي فيها حرف الدال - صورة لوحدها - مذياع

مَذْيَاغ



أَذَانٌ



أَذَانٌ

ذ

ذ

ذ

ذ


ذ

ذ

ذ

ذ

المقطع 05 – البيئة والطبيعة - ص 79 -1- الوحدة 1 - بلادنا الجميلة - قراءة 2 - أقرأ وأثبت - حرف الذال بلا تشكيل ثم بالفتحة في أول الكلمة وفي وسطها وفي آخرها



المقطع 05 – الأبينة والطبيعة - ص 79-2- الوحدة 1 - بلادنا الجميلة - قراءة 2 - أقرأ وأثبت - حرف الذال بلا تشكيل ثم بالضممة ثم بالكسرة في أول الكلمة وفي وسطها وفي آخرها متصل

ذ

ذ

ذ

ذ

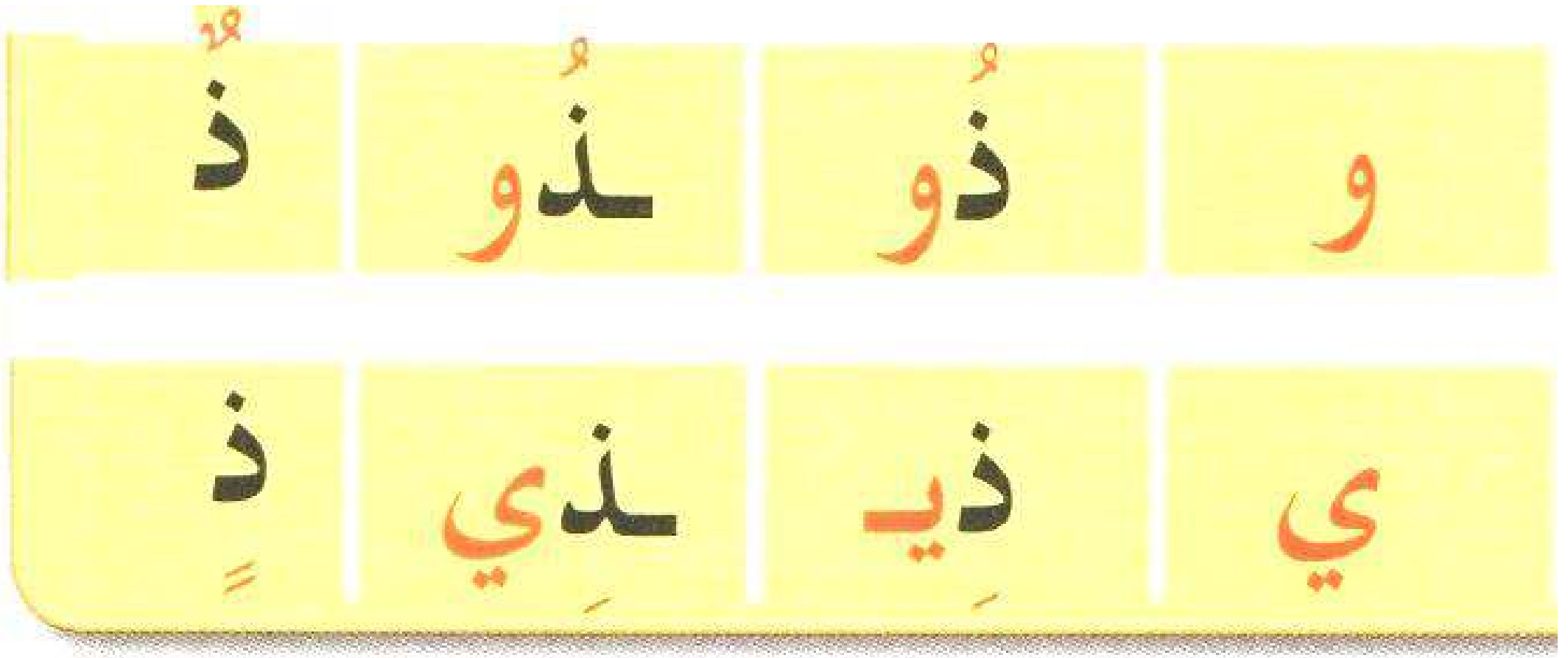
ذَا

ذَا


ذَا

ا

المقطع 05 – الأبينة والطبيعة - ص 79 -3- الوحدة 1 - بلادنا الجميلة - قراءة 2 - أقرأ وأثبت - أقرأ وأثبت - حرف الذال بلا تشكيل ثم بالفتحة الممدودة في أول الكلمة وفي وسطها وفي آخرها متصل ثم الفتحان




المقطع 05 – البيئة والطبيعة - ص 79-4- الوحدة 1 - بلادنا الجميلة - قراءة 2 - أقرأ وأثبت - أقرأ وأثبت - حرف الذال بلا تشكيل ثم بالضمة الممدودة ثم بالكسرة الممدودة في أول الكلمة وفي وسطها وفي آخرها متصل ثم الضمتان ثم الفتحتان



أَبْنِي وَأَقْرَأُ 

خَرَجَتِ الْعَائِلَةُ فِي نَزْهَةٍ إِلَى الْغَابَةِ.
فَشَاهَدَتِ الْأَرَانِبَ تَقْفِرُ هُنَا وَهُنَاكَ.




















المقطع 05 – البيئة والطبيعة - ص 82-6- الوحدة 2 - جَوْلَةٌ مُمْتَعَةٌ - قراءة 1 - أكتشف الحرف الأول - حرف النون - خرجت العائلة في نزهة إلى الغابة - الغابة












نَحْلَةٌ



المقطع 05 – البيئة والطبيعة - ص 82-1- الوحدة 2 - جولة مُمتعة - قراءة 1 - أقرأ الكلمات التي فيها حرف النون – صورة لوحدها -
نحلة

نحلة





المقطع 05 - البيئة والطبيعة - ص 82-2 - الوحدة 2 - جَوْلَة مُمْتَعَة - قراءة 1 - أقرأ الكلمات التي فيها حرف النون - صورة لوحدها -
أَرْنَب










المقطع 05 – البيئة والطبيعة - ص 82-3- الوحدة 2 - جَوْلَةٌ مُمْتَعَةٌ - قراءة 1 - أقرأ الكلمات التي فيها حرف النون – صورة لوحدها - سِنْجَابٌ






المقطع 05 – الأبينة والطبيعة - ص 82 -4- الوحدة 2 - جَوْلَة مُمْتَعَة - قراءة 1 - أقرأ الكلمات التي فيها حرف النون – صورة + بطاقة -
غُصْنٌ



المقطع 05 – البيئة والطبيعة - ص 82-4- الوحدة 2 - جولة مُمتعة - قراءة 1 - أقرأ الكلمات التي فيها حرف النون – صورة لوحدها - غصن



ن

ن

ن

ن

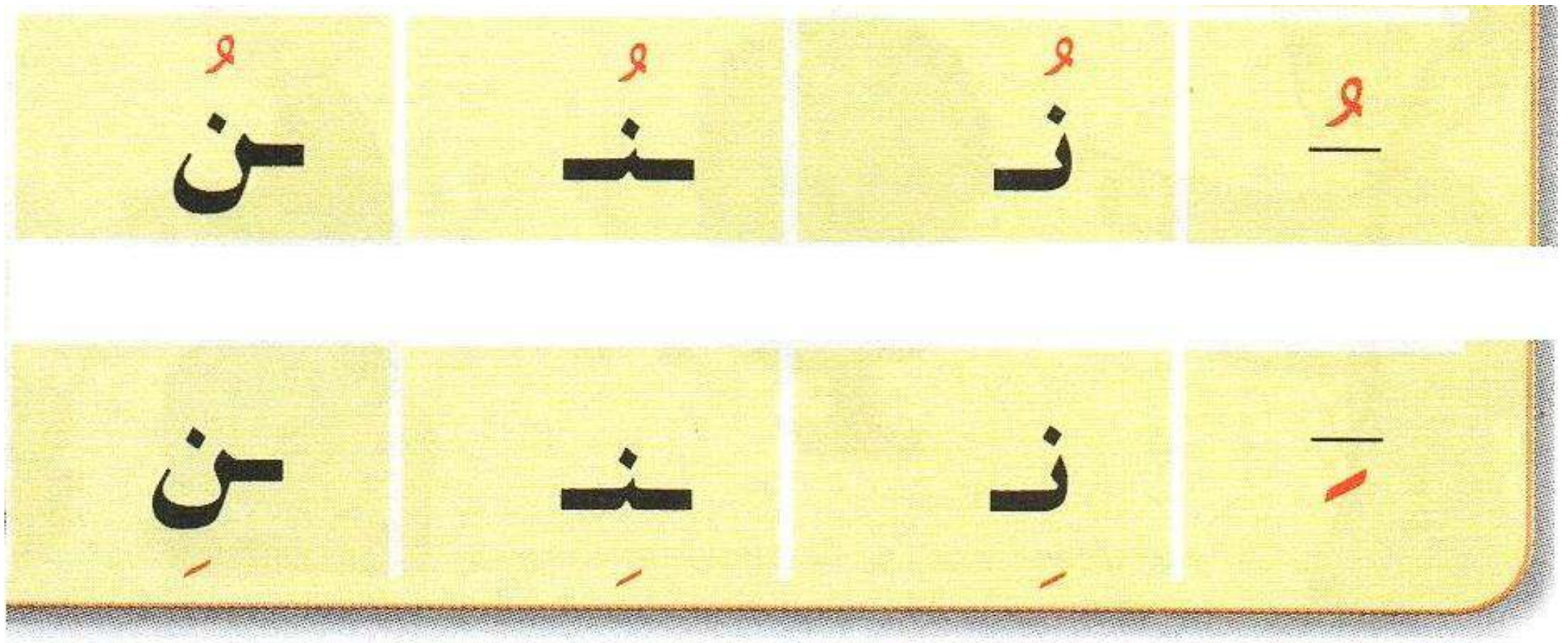
ن

ن


ن

ن


المقطع 05 – الأبيّة والطبيعة - ص 82-1- الوحدة 2 - جولة مُمتعة - قراءة 1 - أقرأ وأثبت - حرف النون بلا تشكيل ثم بالفتحة في أول الكلمة وفي وسطها وفي آخرها



المقطع 05 – الأبينة والطبيعة - ص 82-2- الوحدة 2 - جولة مُمتعة - قراءة 1 - أقرأ وأثبت - حرف النون بلا تشكيل ثم بالضممة ثم بالكسرة في أول الكلمة وفي وسطها وفي آخرها متصل



المقطع 05 – البينة والطبيعة - ص 82 -3- الوحدة 2 - جَوْلَة مُمْتَعَة - قراءة 1 - أقرأ وأثبت - أقرأ وأثبت - حرف النون بلا تشكيل ثم بالفتحة الممدودة في أول الكلمة وفي وسطها وفي آخرها متصل ثم بالفتحتان



المقطع 05 – الأبينة والطبيعة - ص 82-4- الوحدة 2 - جولة مُمتعة - قراءة 1 - أقرأ وأثبت - أقرأ وأثبت - حرف النون بلا تشكيل ثم بالضممة الممدودة ثم بالكسرة الممدودة في أول الكلمة وفي وسطها وفي آخرها متصل ثم بالضممتان و بالكشرتان


فَتَأْتِيهِمْ قَوْمٌ فَتُؤْذَنُونَ

المقطع 05 – البينة والطبيعة - ص 83-1- الوحدة 2 - جَوْلَةٌ مُمْتَعَةٌ - قراءة 2 - اكتشف الحرف الثاني - حرف الزاي - فَشَاهَدْتَ الْأَرْأَيْنِ تَقْفَرُ هُنَا وَهُنَا - فَشَاهَدْتَ
























زَرَافَة




زَرَافَة

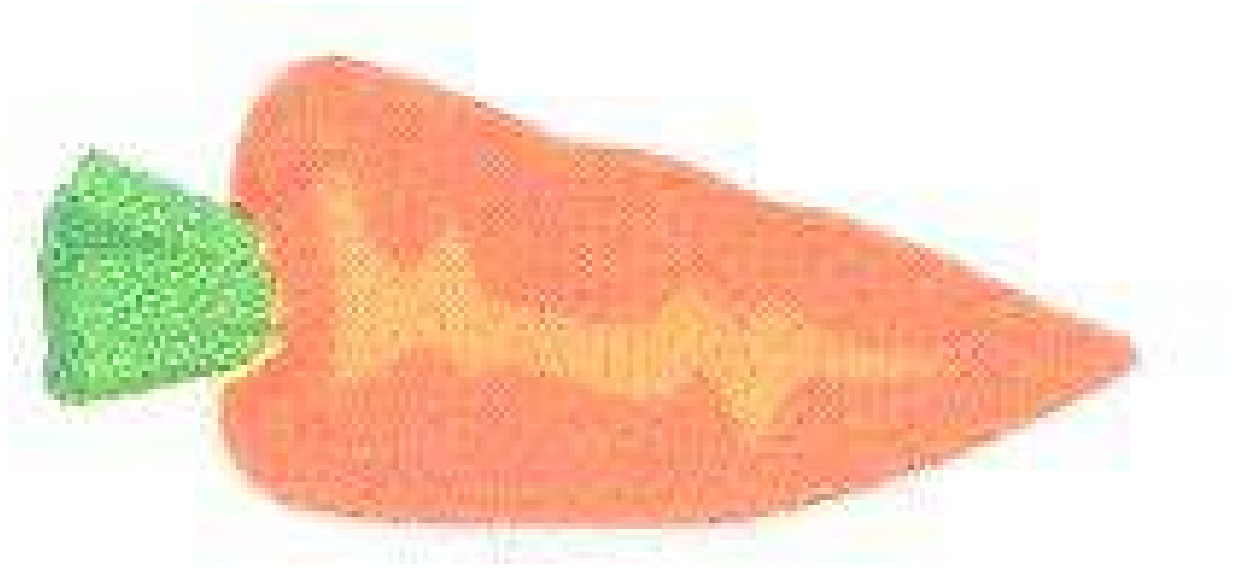


حَلَزُون


المقطع 05 – الأبيئة والطبيعة - ص 83 -2- الوحدة 2 - جَوْلَة مُمْتَعَة - قِراءة 2 - أقرأ الكلمات التي فيها حرف الزَّاي – صورة + بطاقة -
حَلَزُون



حَلْزُون

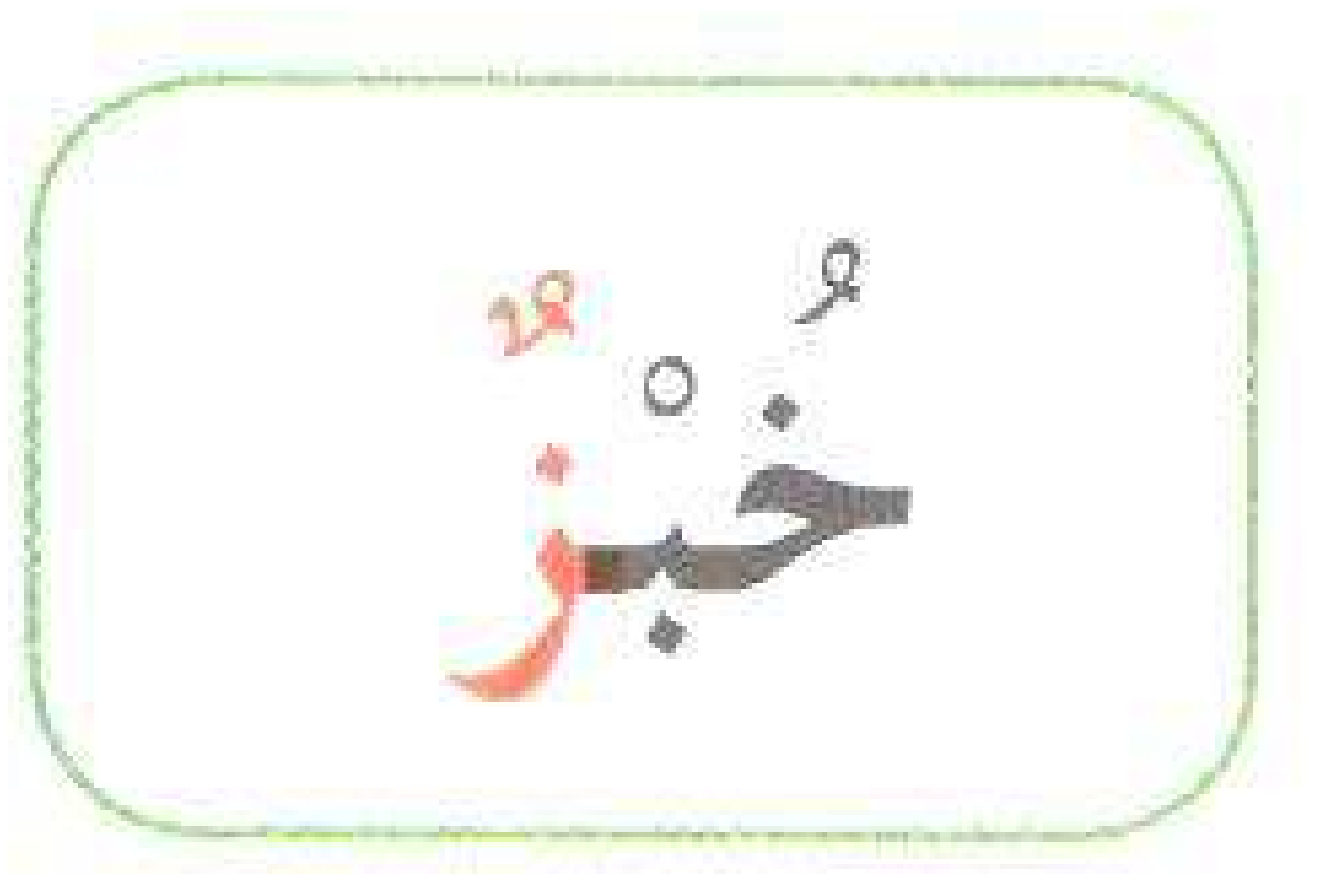


المقطع 05 – البيئة والطبيعة - ص 83 -3- الوحدة 2 - جَوْلَة مُمْتَعَة - قراءة 2 - أقرأ الكلمات التي فيها حرف الزَّاي - صورة + بطاقة -
جَزْرَة



المقطع 05 – البيئة والطبيعة - ص 83-3- الوحدة 2 - جَوْلَة مُنَمَّعة - قراءة 2 - أقرأ الكلمات التي فيها حرف الزَّاي – صورة لوحدها - جَزَرَة





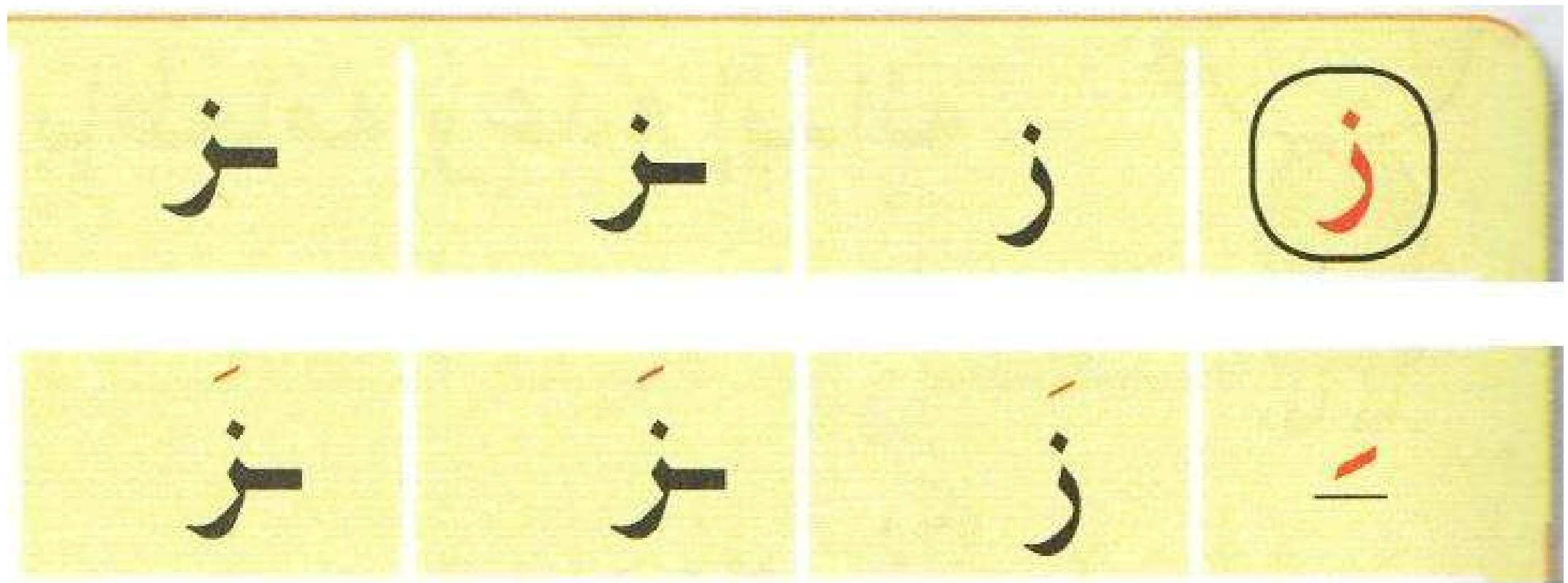
المقطع 05 – الأبينة والطبيعة - ص 83 -4- الوحدة 2 - جولة مُمتعة - قراءة 2 - أقرأ الكلمات التي فيها حرف الزّاي - صورة + بطاقة -
خبز



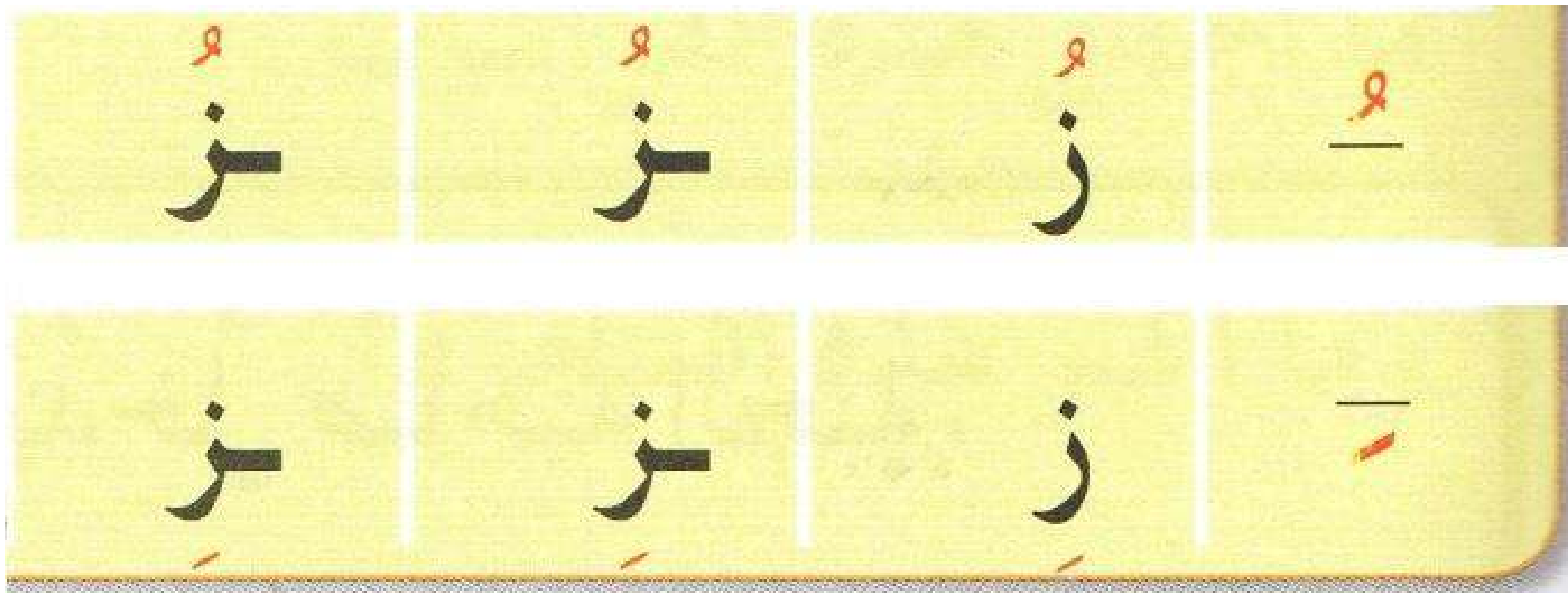
المقطع 05 – الأبيئة والطبيعة - ص 4-83- الوحدة 2 - جولة مُمتعة - قراءة 2 - أقرأ الكلمات التي فيها حرف الزّاي - صورة لوحدها - خُبّر



المقطع 05 – البيئة والطبيعة - ص 4-83- الوحدة 2 - جولة مُمتعة - قراءة 2 - أقرأ الكلمات التي فيها حرف الزاي – بطاقة لوحدها - خُبِرْ



المقطع 05 – الأبينة والطبيعة - ص 83-1- الوحدة 2 - جولة مُمتعة - قراءة 2 - أقرأ وأثبت - حرف الزاي بلا تشكيل ثم بالفتحة في أول الكلمة وفي وسطها وفي آخرها



المقطع 05 - البينة والطبيعة - ص 83-2 - الوحدة 2 - جولة مُمتعة - قراءة 2 - أقرأ وأثبت - حرف الزَّاي بلا تشكيل ثم بالضمّة ثم بالكسرة في أول الكلمة وفي وسطها وفي آخرها متصل

ذ

ز

ز

ذ

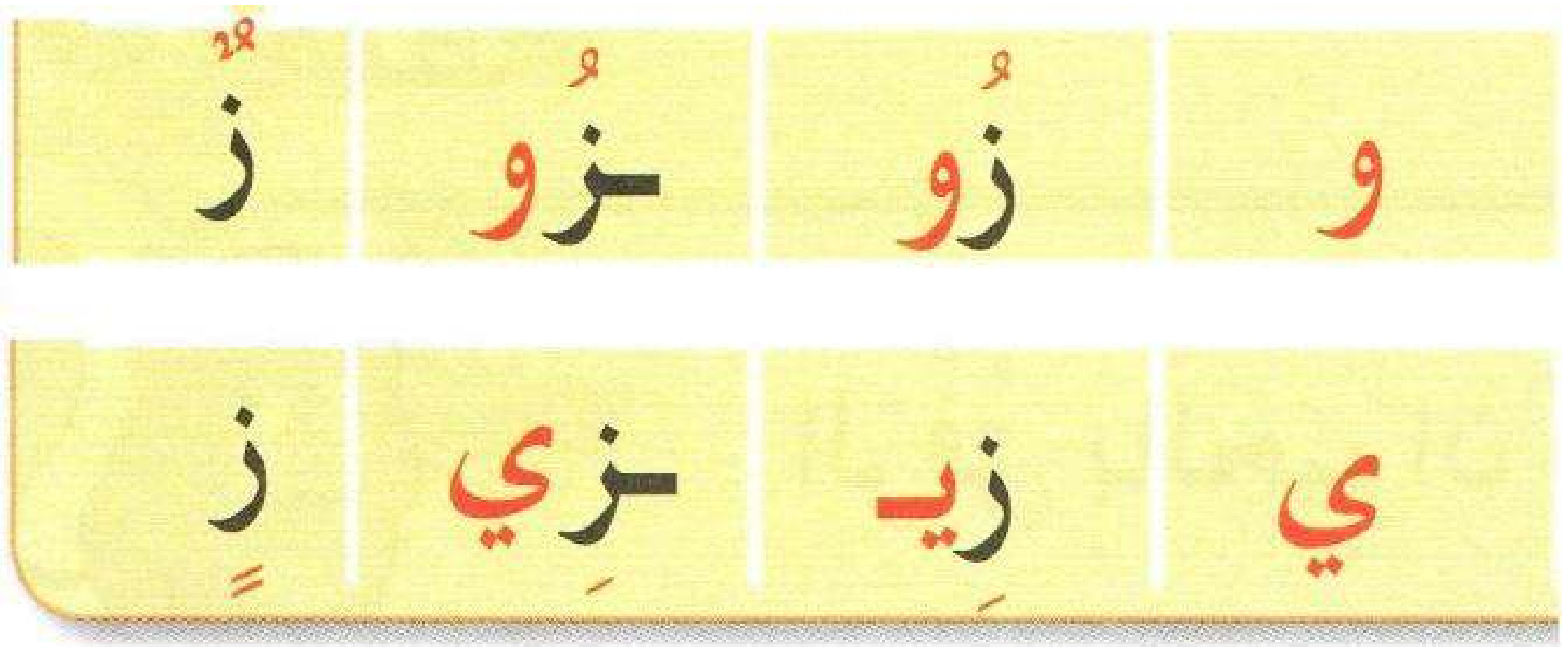
زَا

زَا


زَا

ا

المقطع 05 - البينة والطبيعة - ص 83 -3- الوحدة 2 - جَوْلَة مُنِيعَة - قراءة 2 - أقرأ وأثبت - أقرأ وأثبت - حرف الزَّاي بلا تشكيل ثم بالفتحة الممدودة في أول الكلمة وفي وسطها وفي آخرها متصل ثم الفتحتان



المقطع 05 – الأبيئة والطبيعة - ص 83-4- الوحدة 2 - جولة مُمتعة - قراءة 2 - أقرأ وأثبت - أقرأ وأثبت - حرف الزاي بلا تشكيل ثم بالضممة الممدودة ثم بالكسرة الممدودة في أول الكلمة وفي وسطها وفي آخرها متصل ثم الضمتان والفتحتان



أَبْنِي وَأَقْرَأُ

يَعْتَنِي الْأَخْوَانُ كَثِيرًا بِحَدِيقَةِ الْمَنْزِلِ، حَيْثُ غَرَسَ أَحْمَدُ
شَجِيرَةَ لَيْمُونٍ، وَأَمَّا خَدِيجَةُ فَغَرَسَتْ شَجِيرَةَ خُوخٍ.

المقطع 05 – البيئة والطبيعة - ص 85 -2- الوحدة 3 – فِي حَدِيقَةِ الْمَنْزِلِ – أبني وأقرأ – يعتني الأخوان كثيرًا بحديقة المنزل








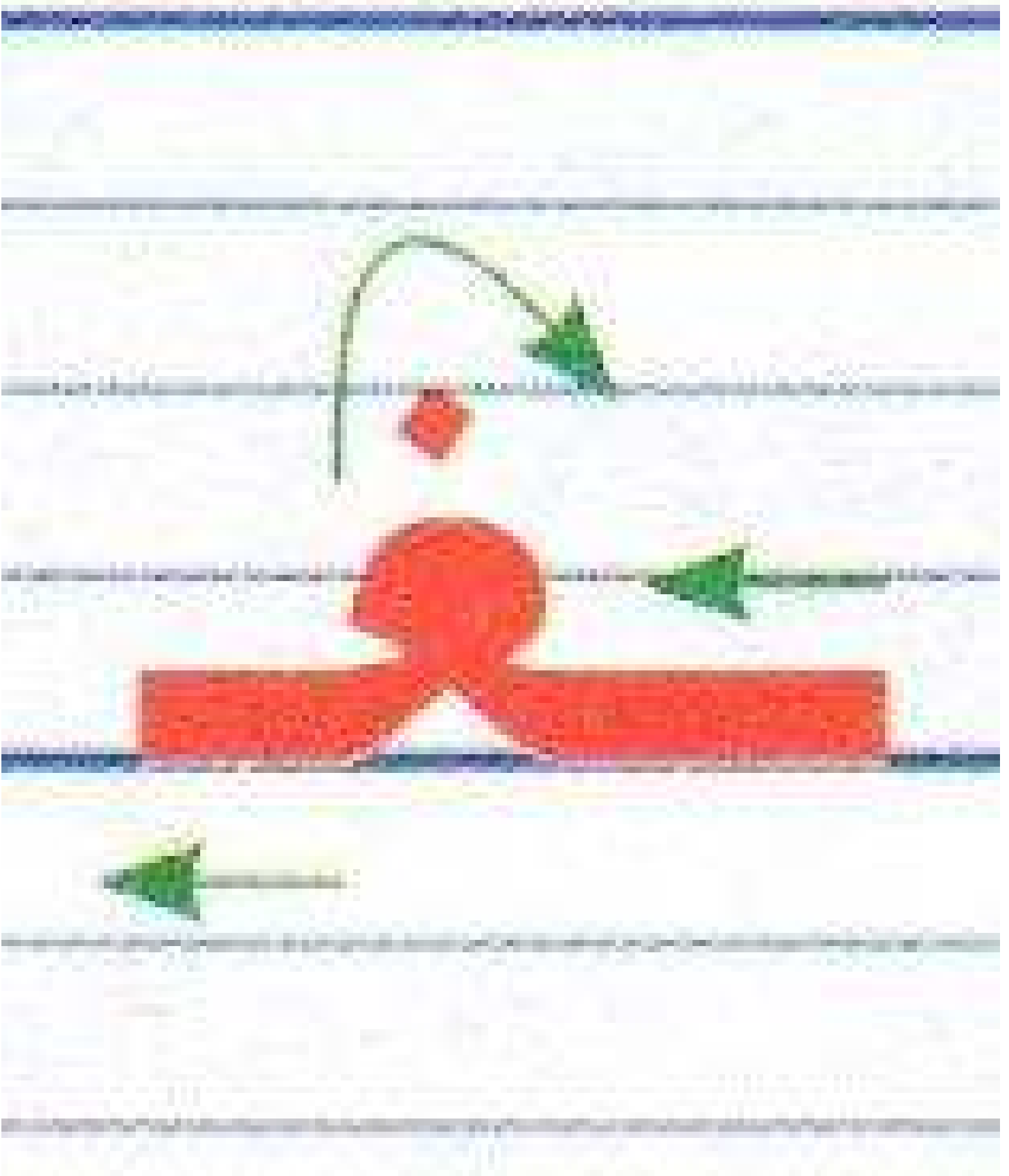








المقطع 05 – الأبينة والطبيعة - ص 86 -5- الوحدة 3 - في حديقة المنزل - قراءة 1 - أكتشف الحرف الأول - حرف العين - غرس أحمد
شجرة الليمون - غرس غـ













غيمة



المقطع 05 – البيئة والطبيعة - ص 86 -2- الوحدة 3 - في حديقة المنزل - قراءة 1 - أقرأ الكلمات التي فيها حرف الغين - صورة + بطاقة
- غصن



المقطع 05 – الأبينة والطبيعة - ص 2-86- الوحدة 3 - في حديقة المنزل - قراءة 1 - أقرأ الكلمات التي فيها حرف العَيْن - صورة لوحدها - غصن









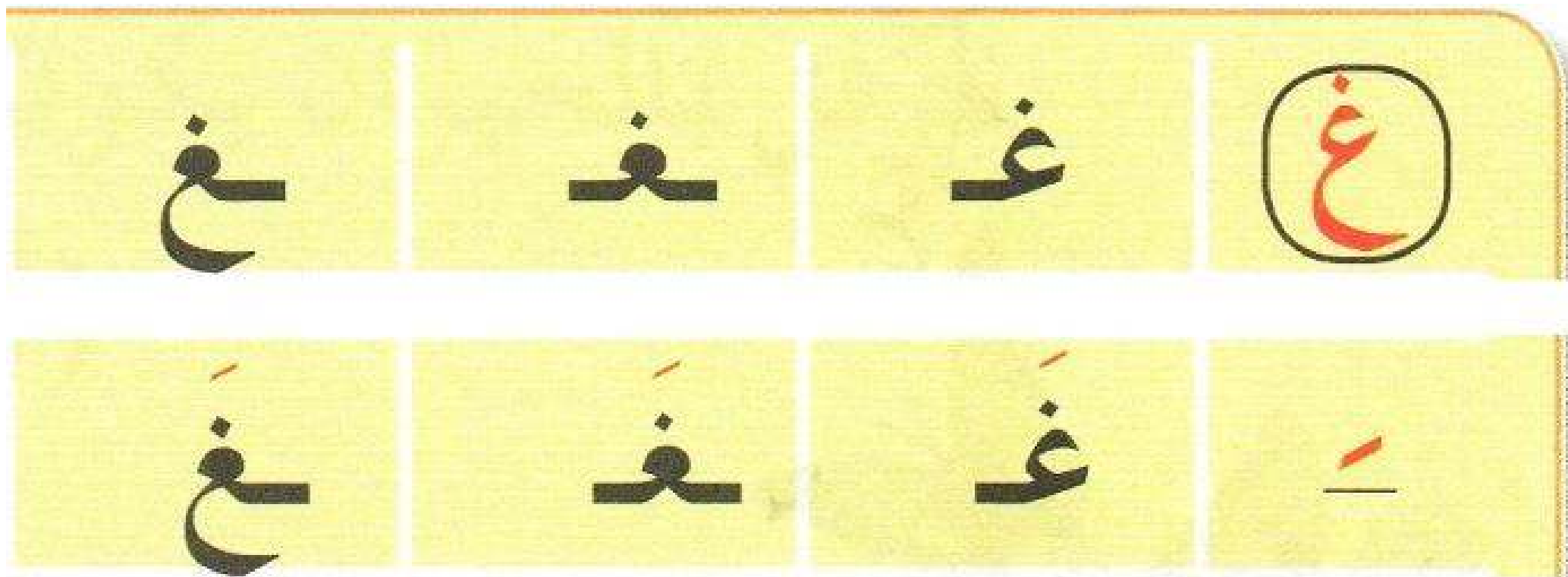


بَيْعَاءٌ

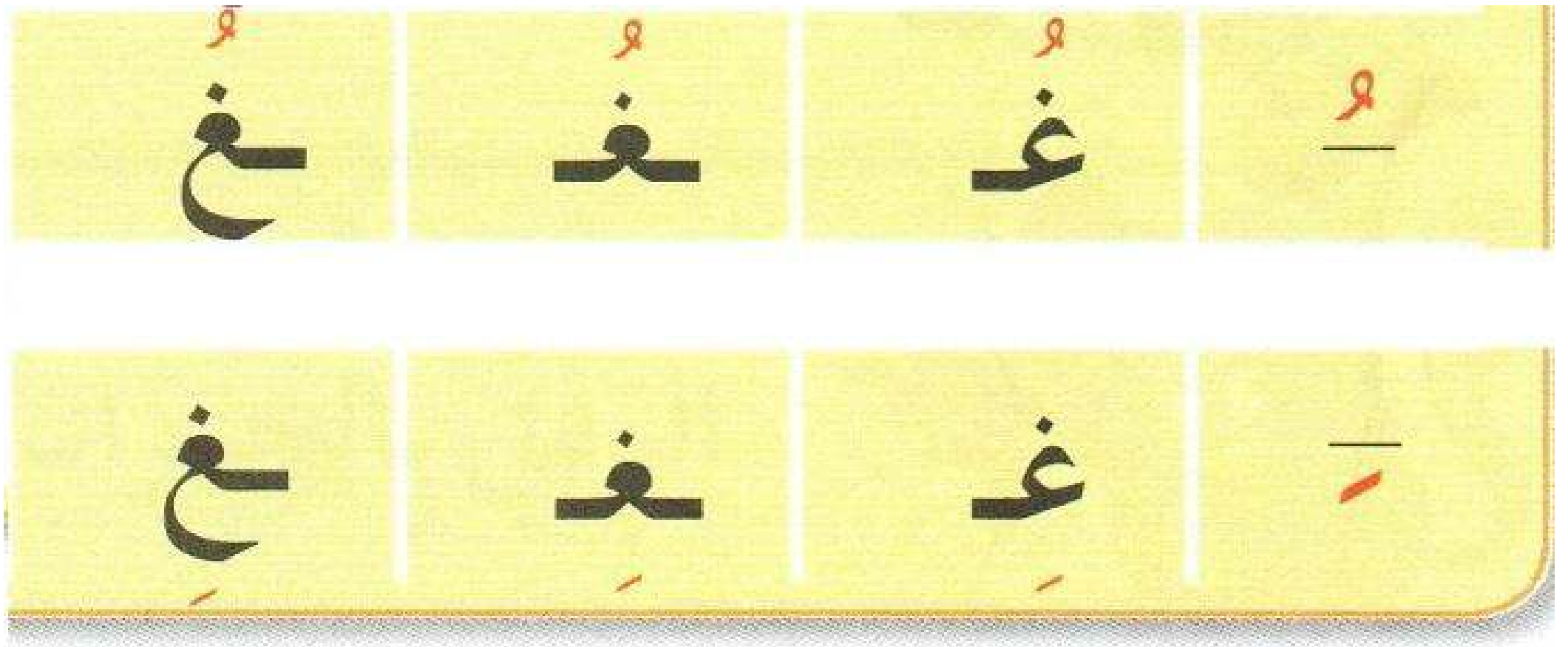


المقطع 05 – الأبنية والطبيعة - ص 86-4 - الوحدة 3 - في حديقة المنزل - قراءة 1 - أقرأ الكلمات التي فيها حرف الغين - صورة لوحدها -
ببغاء

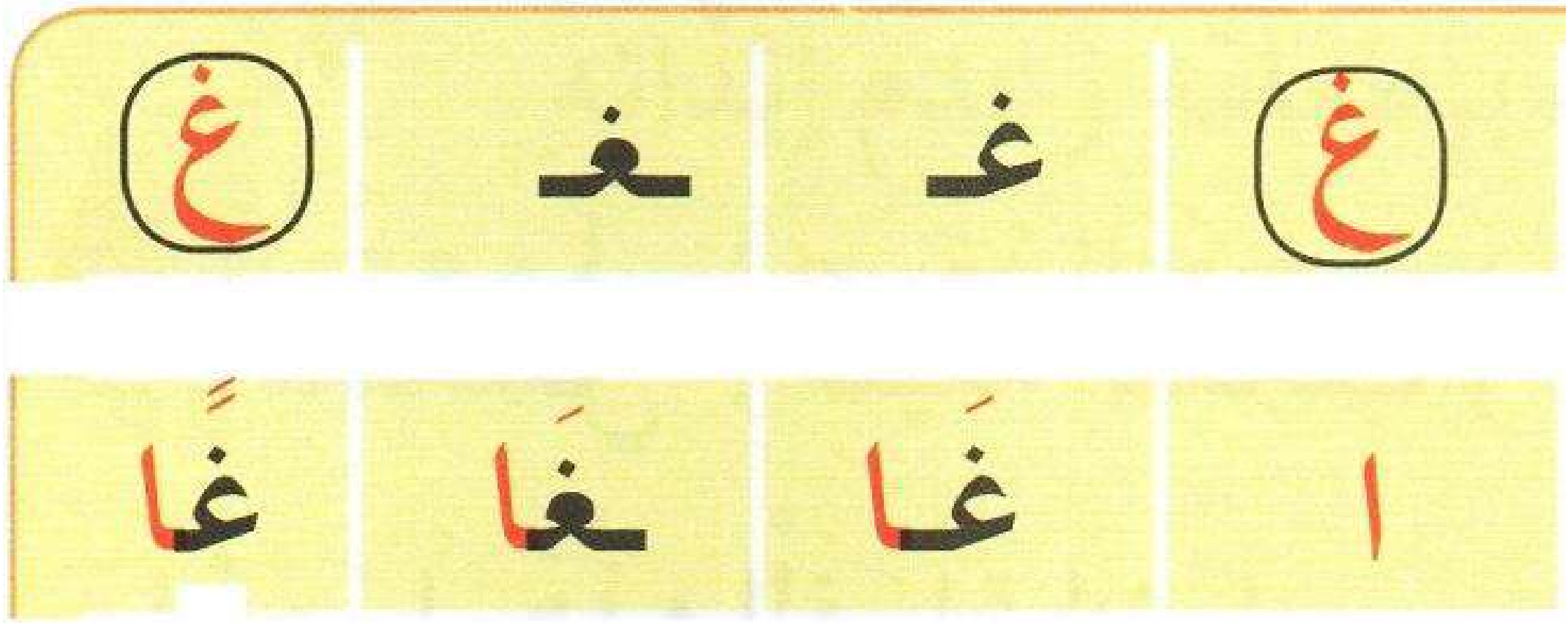
بِعَالَمٍ




المقطع 05 – الأبينة والطبيعة - ص 86 -1- الوحدة 3 - في حديقة المنزل - قراءة 1 - أقرأ وأثبت - حرف الغين بلا تشكيل ثم بالفتحة في أول الكلمة وفي وسطها وفي آخرها



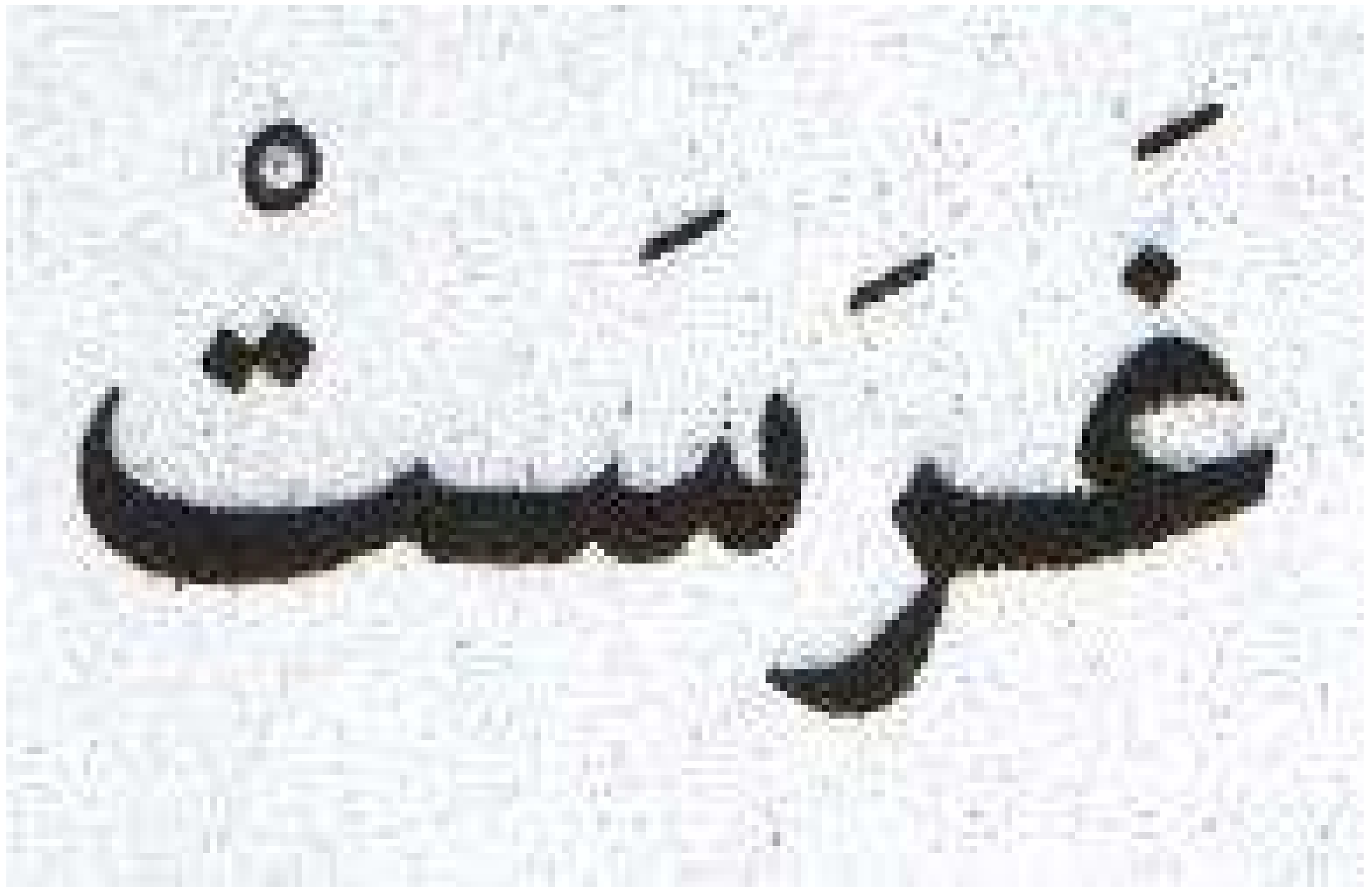
المقطع 05 – البيئة والطبيعة - ص 86-2- الوحدة 3 - في حديقة المنزل - قراءة 1 - أقرأ وأثبت - حرف الغين بلا تشكيل ثم بالضمّة ثم بالكسرة في أول الكلمة وفي وسطها وفي آخرها متصل



المقطع 05 – البينة والطبيعة - ص 86-3- الوحدة 3 - في حديقة المنزل - قراءة 1 - أقرأ وأثبت - أقرأ وأثبت - حرف الغين بلا تشكيل ثم بالفتحة الممدودة في أول الكلمة وفي وسطها وفي آخرها متصل ثم الفتحان



المقطع 05 - الأبينة والطبيعة - ص 86-4- الوحدة 3 - في حديقة المنزل - قراءة 1 - أقرأ وأثبت - أقرأ وأثبت - حرف الغين بلا تشكيل ثم بالضمة الممدودة ثم بالكسرة الممدودة في أول الكلمة وفي وسطها وفي آخرها متصل ثم الضمتان والكسرتان





المقطع 05 – البيئة والطبيعة - ص 87 -2- الوحدة 3 - في حديقة المنزل - قراءة 2 - أكتشف الحرف الثاني - حرف الخاء - غرست حديقة شجيرة خوخ - حديقة


حَسْبُكَ








المقطع 05 – البيئة والطبيعة - ص 87 -1- الوحدة 3 - في حديقة المنزل - قراءة 2 - أتعرف على رسم الحرف - حرف الخاء - في أول الكلمة



المقطع 05 – البينة والطبيعة - ص 87 -2- الوحدة 3 - في حديقة المنزل - قراءة 2 - أتعرف على رسم الحرف - حرف الخاء - في وسط الكلمة



المقطع 05 – الأبينة والطبيعة - ص 87 -3- الوحدة 3 - في حديقة المنزل - قراءة 2 - أتعرف على رسم الحرف - حرف الخاء - في آخر الكلمة متصل




المقطع 05 – الأبنية والطبيعة - ص 87 -1- الوحدة 3 - في حديقة المنزل - قراءة 2 - أقرأ الكلمات التي فيها حرف الخاء - صورة + بطاقة - خيمة




المقطع 05 – البيئة والطبيعة - ص 1-87- الوحدة 3 - في حديقة المنزل - قراءة 2 - أقرأ الكلمات التي فيها حرف الخاء – صورة لوحدها - خيمة





خ ف ان



خروفان











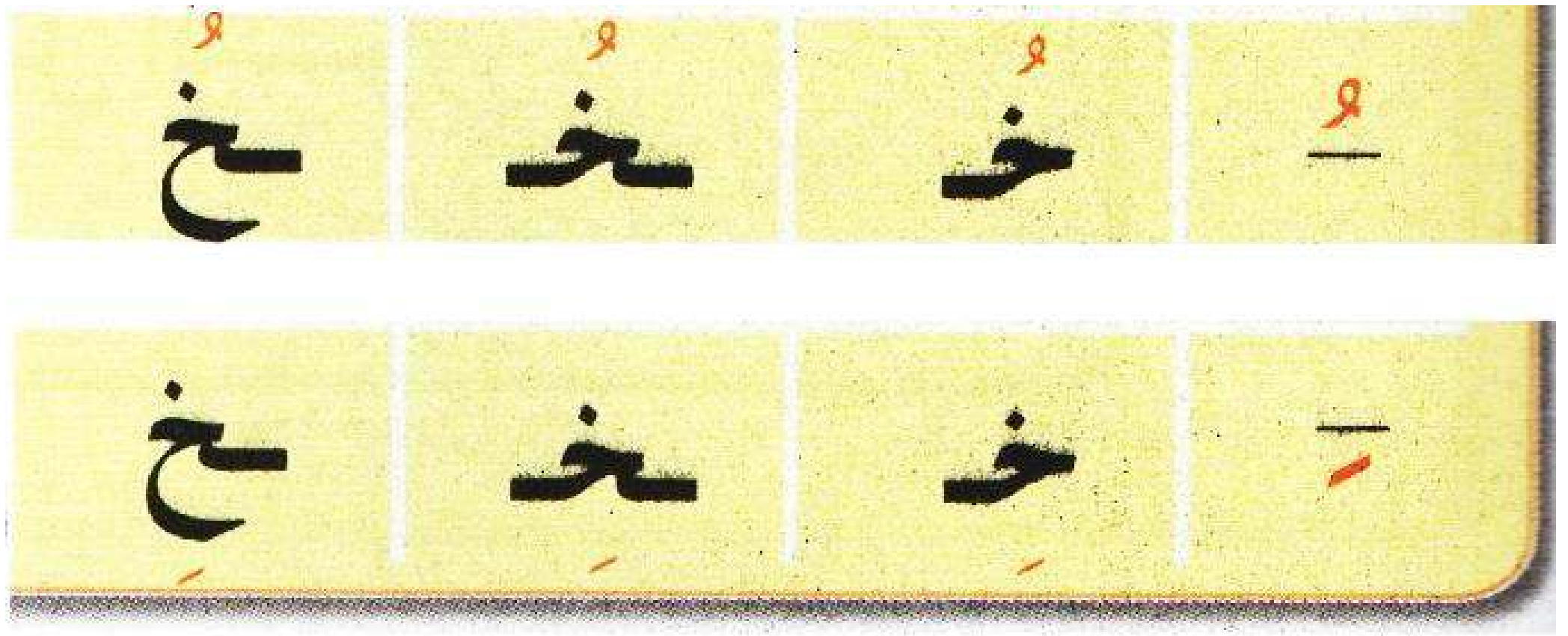
فِرَاح



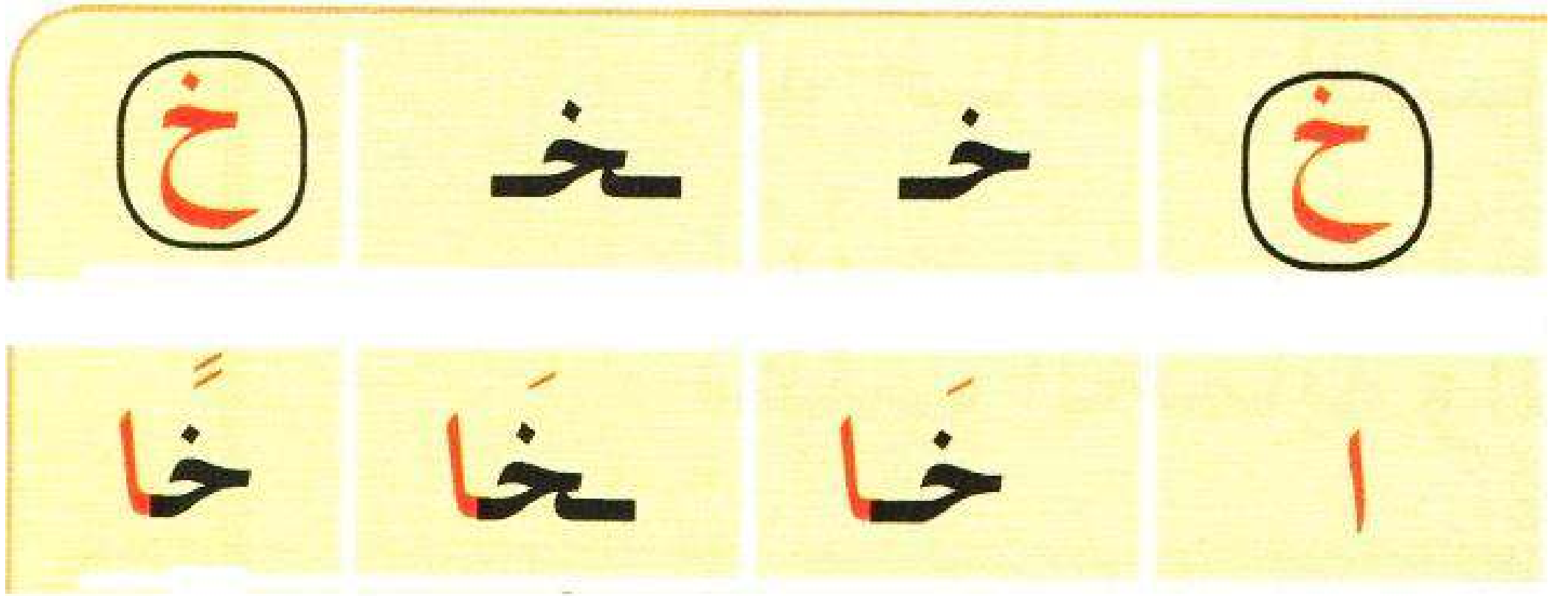
فَوَاحِش




المقطع 05 – الأبينة والطبيعة - ص 87-1- الوحدة 3 - في حديقة المنزل - قراءة 2 - أقرأ وأثبت - حرف الخاء بلا تشكيل ثم بالفتحة في أول الكلمة وفي وسطها وفي آخرها



المقطع 05 – الأبينة والطبيعة - ص 2-87- الوحدة 3 - في حديقَةِ المَنَزْلِ - قراءة 2 - أقرأ وأثبت - حرف الخاء بلا تشكيل ثم بالضمّة ثم بالكسرة في أول الكلمة وفي وسطها وفي آخرها متصل



المقطع 05 – البنية والطبيعة - ص 87-3- الوحدة 3 - في حديقة المنزل - قراءة 2 - أقرأ وأثبت - أقرأ وأثبت - حرف الخاء بلا تشكيل ثم بالفتحة الممدودة في أول الكلمة وفي وسطها وفي آخرها متصل ثم الفتحان




المقطع 05 – البينة والطبيعة - ص 87-4- الوحدة 3 - في حَديقَةِ الْمَنْزِل - قراءة 2 - أقرأ وأثبت - أقرأ وأثبت - حرف الخاء بلا تشكيل ثم بالضمة الممدودة ثم بالكسرة الممدودة في أول الكلمة وفي وسطها وفي آخرها متصل ثم الضمتان والكسرتان

أَنَا أَحَبُّ الشَّجَرَةِ

أَنَا أَحَبُّ الشَّجَرَةِ عَاطِلَةٌ أَوْ مُثْمِرَةٌ
أَجْلِسُ تَحْتَ فُرُوعِهَا أَلْعَبُ فَوْقَ جَذْعِهَا
كَذَلِكَ الْأَطْيَارُ تُعْجِبُهَا الْأَشْجَارُ
مَنْظَرُهَا جَمِيلٌ وَظِلُّهَا ظَلِيلٌ
تَلَطَّفُ الْهَيَّاءُ وَتَمْنَحُ الشِّفَاءُ
حَذَارُ أَنْ تُؤْذِيَ الشَّجَرَ وَاحْفَظْهُ مِنْ كُلِّ ضَرَرٍ
فَالْوَلَدُ الْمُؤَدَّبُ فِي لَعْبِهِ مُهَذَّبٌ

(محمد الأخضر السائحي)



أَنْجَزْ حَامِلَةَ أَقْلَامِي

مَشْرُوعِي 5

أَحْتَاجُ إِلَى



أَوْرَاقٌ مُلَوَّنَةٌ



غِرَاءٌ



قَالَْبٌ دَائِرِيّ

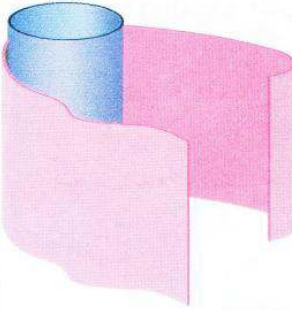


أَشْكَالٌ مُخْتَلِفَةٌ





مِقْصَصٌ

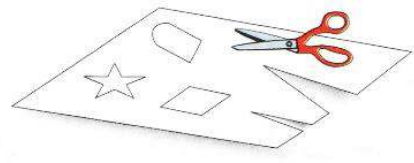
مَرَا حِلُ الْإِنْجَازِ



1 أُغْلِفُ الْقَالَْبَ الدَّائِرِيّ بِاسْتِعْمَالِ الْوَرَقِ الْمُلَوَّنِ وَبِالْوَانِ مُخْتَلِفَةٍ.



2 أَثَبْتُ الْأَشْكَالَ عَلَى الْعُلْبَةِ بِاسْتِعْمَالِ الْغِرَاءِ.



هَاهِي حَامِلَةُ أَقْلَامِي

• كَيْفَ أَحَافِظُ عَلَى نِظَافَةٍ مُحِيطِي؟


المَحْزُورُ الْخَامِسُ

91






أَحْتَاجُ إِلَى




قَالَِب دَائِرِي



قَالَب دَائِرِي




مَقَصّ

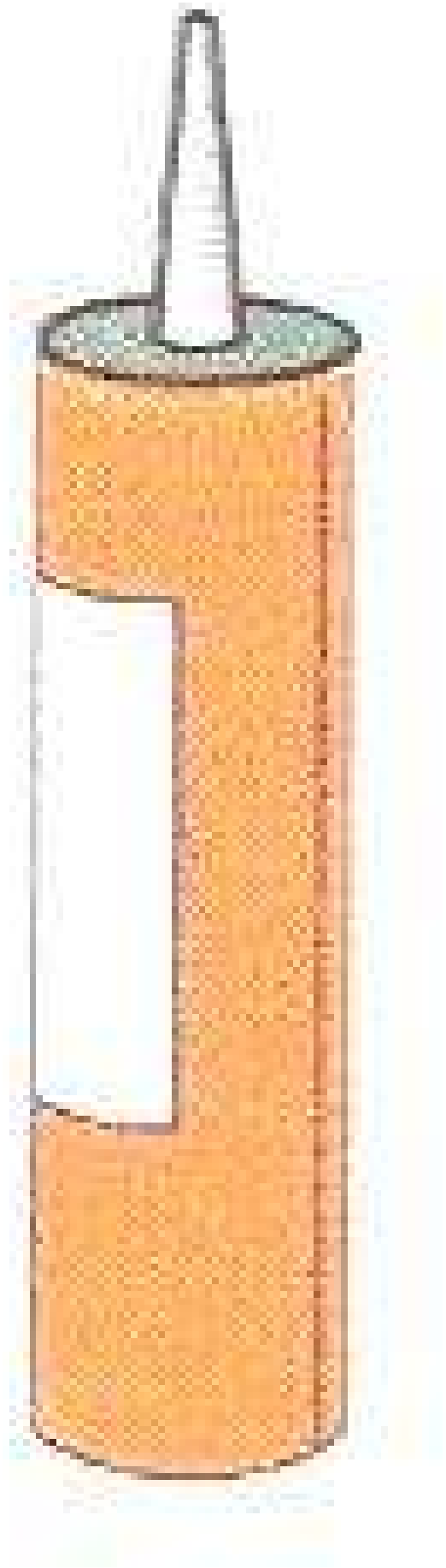


ص 91 - المقطع 5 - البيئة والطبيعة - مشروع 5 - 4 - أنجز حاملة أفلامي بلا بطاقة - مقص





غراء







أوراق ملونة





أوراق ملونة

ص 91 - المقطع 5 - البيئة والطبيعة - مشروع 5 - 6 - أنجز حاملة أقلام بطاقة فقط - أوراق ملونة

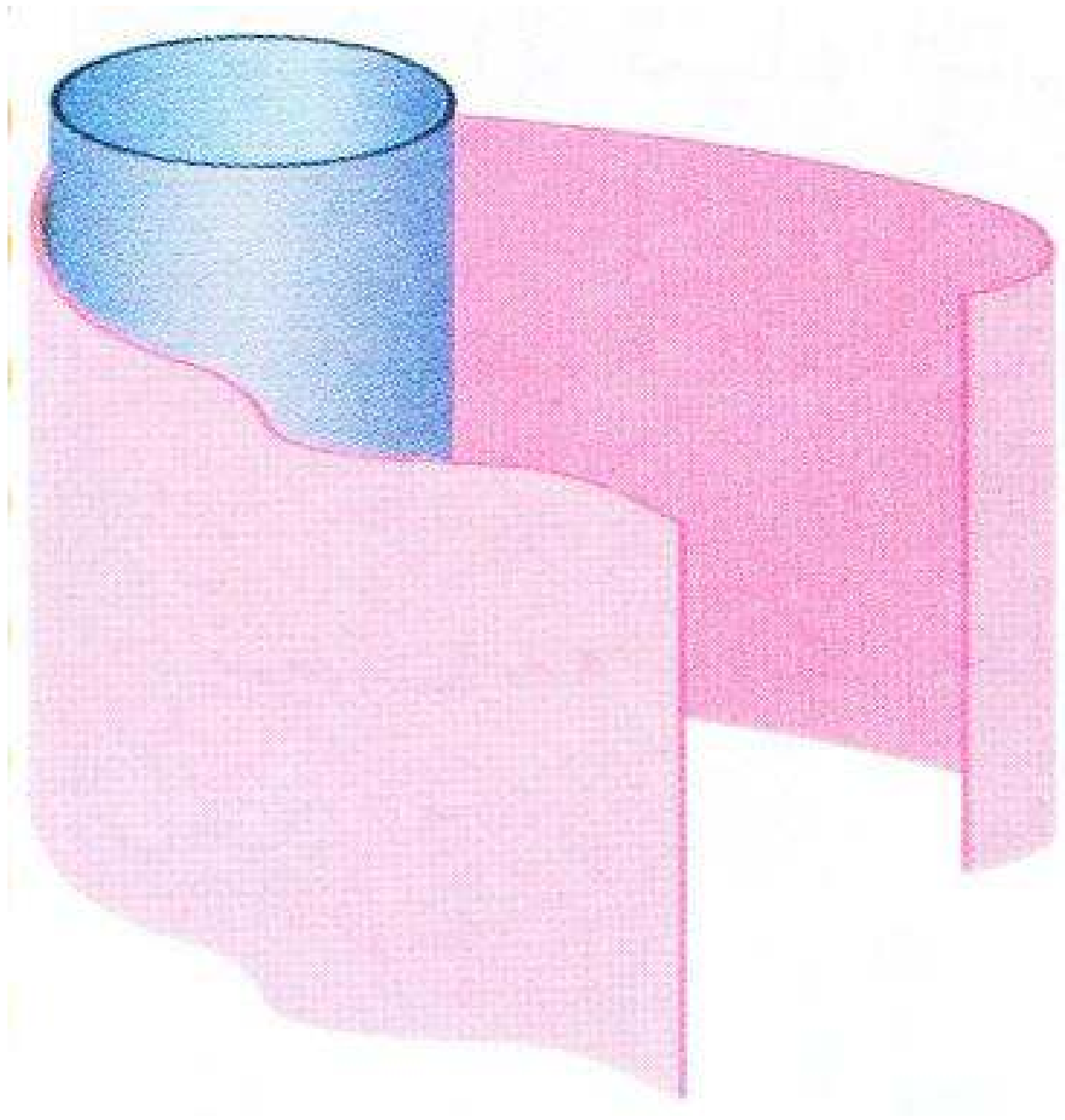



أَشْكَالٌ مُخْتَلِفَةٌ




أشكال ومختلفة


ص 91 - المقطع 5 - البيئة والطبيعة - مشروع 5 - 7 - أنجز حاملة أفلامي بطاقة فقط - أشكال مختلفة

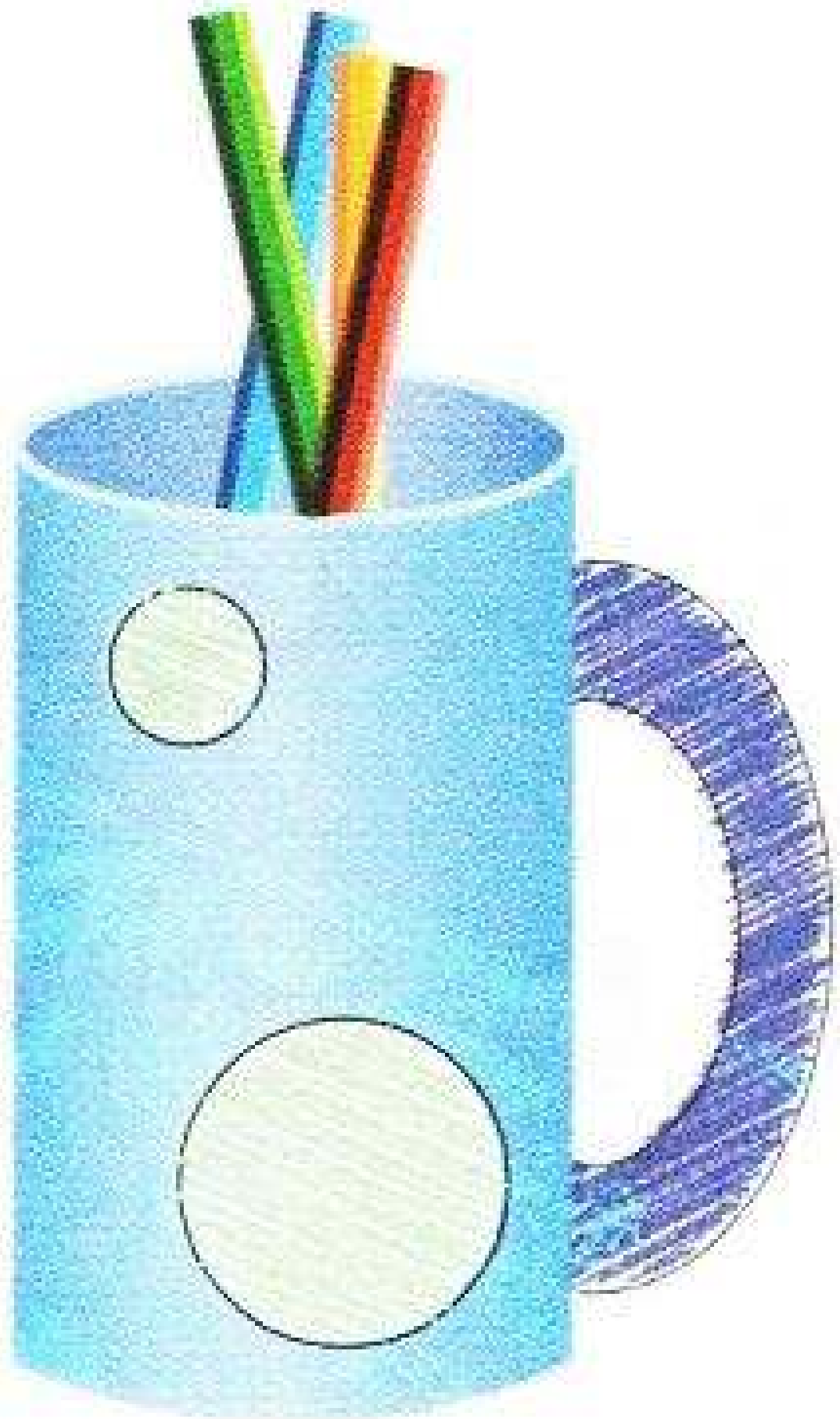





ص 91 - المقطع 5 - البيئة والطبيعة - مشروع 5 - 9 - مراحل الانجاز - 2 أثبت الأشكال على العلبة باستعمال الغراء















أشجار

أَرْنَب

ص 92 - أدمج 5 - البيئة والطبيعة - 4 - أقرأ - أقرأ الكلمات التي لها علاقة بالبيئة - بطاقة لوحدها - أرنب

سَلَّة

ص 92 - أدمج 5 - البيئة والطبيعة - 5 - أقرأ - أقرأ الكلمات التي لها علاقة بالبيئة - بطاقة لوحدها - سَلَّة

أَكْبَاسُ

أَزْهَارٌ

ص 92 - أدمج 5 - البيئة والطبيعة - 7 - أقرأ - أقرأ الكلمات التي لها علاقة بالبيئة - بطاقة لوحدها - أزهار

أَوْسَاخ

حَافِظُوا عَلَى نَظَافَةِ الْمُحِيطِ .