

1. أنطق الصورة ثم ألونها بلون الحرف الذي تبدأ به






2. اقرأ المقاطع

ما	دَ	تِ	تو	لُ	را	مُ	تد	دي
مو						دُ		
رِ	تُ	رو				ري		
لي						تا		
رو		مي				لا		
مَ		بُ				لِ		
دي		رَ				دِ		
		مِ				با		
		بَ				رُ		
						دو		

### 3. أسمع وأكتب

- املاء الأصوات الطويلة والقصيرة
- العمل يكون على السبورات الصغيرة (الألواح)

### 4. أقرأ المقاطع والكلمات ثم أكتبها والون الرسم المناسب

				د ا ر
				ت و ت
				ب ا ر د
				ب و م ه
				ت د و ر
				د و د ه

<https://www.facebook.com/%D8%A7%D9%84%D8%A3%D8%B3%D8%AA%D8%A7%D8%B0-%D9%85%D8%AD%D9%85%D9%91%D8%AF-2340870549287201>