

السنة 1 ابتدائي

حرف الصاد

الأستاذة عرفى أمال

الأستاذة : عرفني أُمال

ورقة عمل حرف

السنة 1 ابتدائي

ص

الاسم و اللقب:





مدرسة:

التمرين 01 : أضع دائرة حول حرف الصاد ثم أكتبه


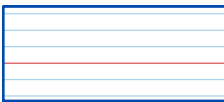

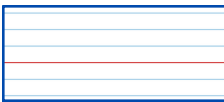
صَدَاعُ بَصَلُ مِقَصُّ صُنْبُورُ صَحْنُ

...

التمرين 02 : أضع حرف الصاد المناسب مكان الفراغ (ص، صـ، صـ)

			
غَوَّ...	عُفُورُ	...ارُوخُ	ح...انُ

التمرين 03 : أدمج المقاطع لأتحصل على كلمة

	بَ صَ رُ نَوُ		صَ حُ بَا
	فَ صَ لَ دَ		نُ صَا بُو

التمرين 04 : حلل الكلمات الآتية إلى مقاطع صوتية

	قَصَبَةٌ		صَدِيقُ
	مِصْبَاحُ		صَلْصَلَةٌ

التمرين 05 : رتب الكلمات الآتية

شَرِبَ - العَصِيرَ - فِي - صَابِرٌ - الصَّبَاح



الاسم و اللقب:	ورقة عمل حرف	السنّة 1 ابتنائي
الاسم و اللقب:	ص	السنّة 1 ابتنائي

التمرين 01 : أضع دائرة حول حرف الصاد ثم أكتبه

صَدَّاعُ بَصَلُ مِقْصُ صُنُورُ صَحْنُ
...

التمرين 02 : أضع حرف الصاد المناسب مكان الفراغ (ص، صص، صصص)

			
غَوَّاءٌ...	عُفُورٌ	سَارُورٌ	حَسَّانٌ

التمرين 03 : أدمج المقاطع لِأَتَحْصِلَ عَلَى كَلِمَةٍ

<div>ص</div> <div>ح</div> <div>بَا</div>	<div>ب</div> <div>ص</div> <div>ر</div> <div>نُو</div>	<div>ن</div> <div>صَا</div> <div>بُو</div>
<div></div> <div></div> <div></div>	<div></div> <div></div> <div></div>	<div></div> <div></div> <div></div>

التمرين 04 : حلل الكلمات الآتية إلى مقاطع صوتية

<div>صديق</div>	<div>قصبة</div>
<div></div>	<div></div>
<div>صَلْصَلَة</div>	<div>مِصْبَاح</div>
<div></div>	<div></div>

التمرين 05 : رتب الكلمات الآتية

شَرِبَ - العَصِير - فِي - صَابِر - الصَّبَاح



الاسم و اللقب:	ورقة عمل حرف	السنّة 1 ابتنائي
الاسم و اللقب:	ص	السنّة 1 ابتنائي

التمرين 01 : أضع دائرة حول حرف الصاد ثم أكتبه

صَدَّاعُ بَصَلُ مِقْصُ صُنُورُ صَحْنُ
...

التمرين 02 : أضع حرف الصاد المناسب مكان الفراغ (ص، صص، صصص)

			
غَوَّاءٌ...	عُفُورٌ	سَارُورٌ	حَسَّانٌ

التمرين 03 : أدمج المقاطع لِأَتَحْصِلَ عَلَى كَلِمَةٍ

<div>ص</div> <div>ح</div> <div>بَا</div>	<div>ب</div> <div>ص</div> <div>ر</div> <div>نُو</div>	<div>ن</div> <div>صَا</div> <div>بُو</div>
<div></div> <div></div> <div></div>	<div></div> <div></div> <div></div>	<div></div> <div></div> <div></div>

التمرين 04 : حلل الكلمات الآتية إلى مقاطع صوتية

<div>صديق</div>	<div>قصبة</div>
<div></div>	<div></div>
<div>صَلْصَلَة</div>	<div>مِصْبَاح</div>
<div></div>	<div></div>

التمرين 05 : رتب الكلمات الآتية

شَرِبَ - العَصِير - فِي - صَابِر - الصَّبَاح

