

المقطع التعليمي: 01		الفوج: السنة 02 ابتدائي	
الميدان: فن الرسم و التلوين		الأسبوع: 12 + 13	
النشاط: تربية تشكيلية		الحصة: 01 +	
المحتوى: خامات الرسم و التلوين (الألوان الزيتية)		المدة: 01 سا	
الهدف التعليمي: يوظف خامات الرسم و التلوين (الألوان الزيتية) في إنجاز عمل فني .			
المراحل	الوضعيّات التعليمية التعلّمية والنشاطات المقترحة		
مرحلة الانطلاق	<p>تمهيد: تعرفنا في الدروس السابق على خامات الرسم و التلوين</p> <p>-اذكر بعض الخامات التي تستعمل في الرسم</p> <p>-اذكر بعض الخامات التي تستعمل في التلوين</p> <p>في رأيك ماهي الخامات التي سنستعملها اليوم ؟ هيا بنا لنكتشف ذلك معا</p>		
مرحلة بناء التعليمات	<p>النشاط الأول: يعرض المعلم مجموعة من الصور ؟</p> <div></div> <p>-ماذا تشاهدون في هذه الصور ؟</p> <p>-من الذي رسمها ؟ وأين تم رسمها ؟</p> <p>-ماهي الخامات التي رسمت ولونت بها ؟ وماهي تقنيات التلوين المستعملة فيها ؟</p> <p>-هل يمكنكم تلوين بعض اللوحات الفنية مثلهم باستعمال الألوان الزيتية ؟</p> <p>-إذن هيا بنا نبدأ (يلون المتعلمون باستعمال الخامات (الألوان الزيتية) وبالاعتماد على تقنية التنقيط)</p> <p>النشاط الثاني:</p> <p>-تفويج المتعلمين إلى أفواج</p> <p>-تحضير الوسائل اللازمة</p> <p>-يشرح المعلم خطوات العمل والقواعد اللازمة لتحديد أفضل الأعمال وبالتالي يفوز أصحابها</p> <p>-مراقبة عمل الأفواج</p> <p>-جمع الأعمال والاستعداد لعرضها وتقييمها</p> <p>ملاحظة: ترك الحرية للمتعلمين في اختيار الرسم واختيار الألوان وطريقة التلوين ، كما يمكن الاستفادة من تقنيات التلوين المدروسة سابقا.</p> <div></div>		
	التدريب والاستثمار	<p>-عرض الأعمال المتعلمين</p> <p>-تقييم الأعمال اعتمادا على معايير أهمها : التلوين الجيد ، استعمال خامات التلوين المطلوبة ، التقيد بالتعليمات وعدم تجاوز الزمن المحدد ، عدم الخروج عن إطار الرسم</p> <p>-تشجيع أحسن الأعمال ووضعها في متحف القسم او الركن المخصص للأشغال و المشاريع أو تعليقها على جدارية القسم .</p>	
	عرض وتقييم أعمال المتعلمين وتشجيعها		









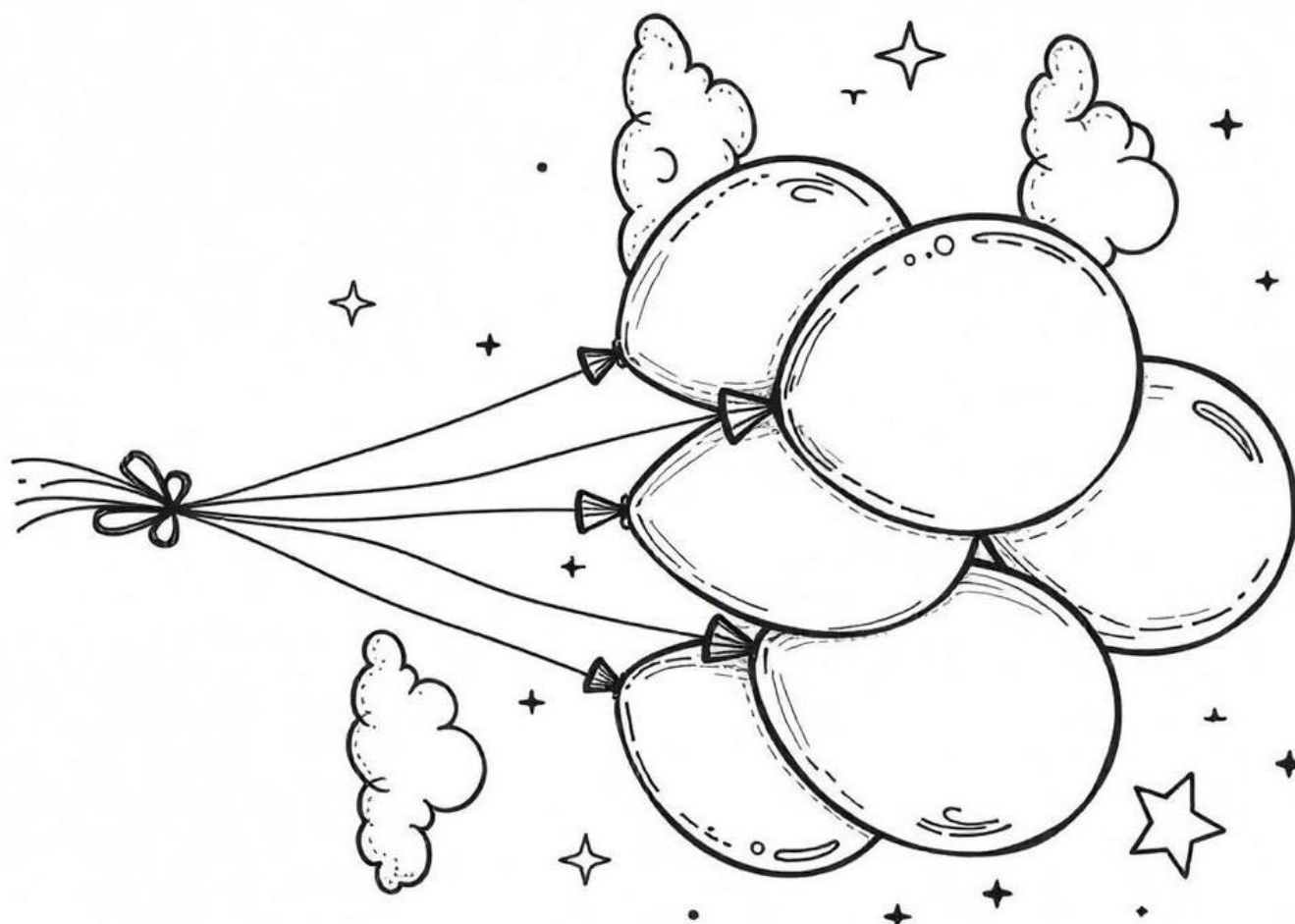




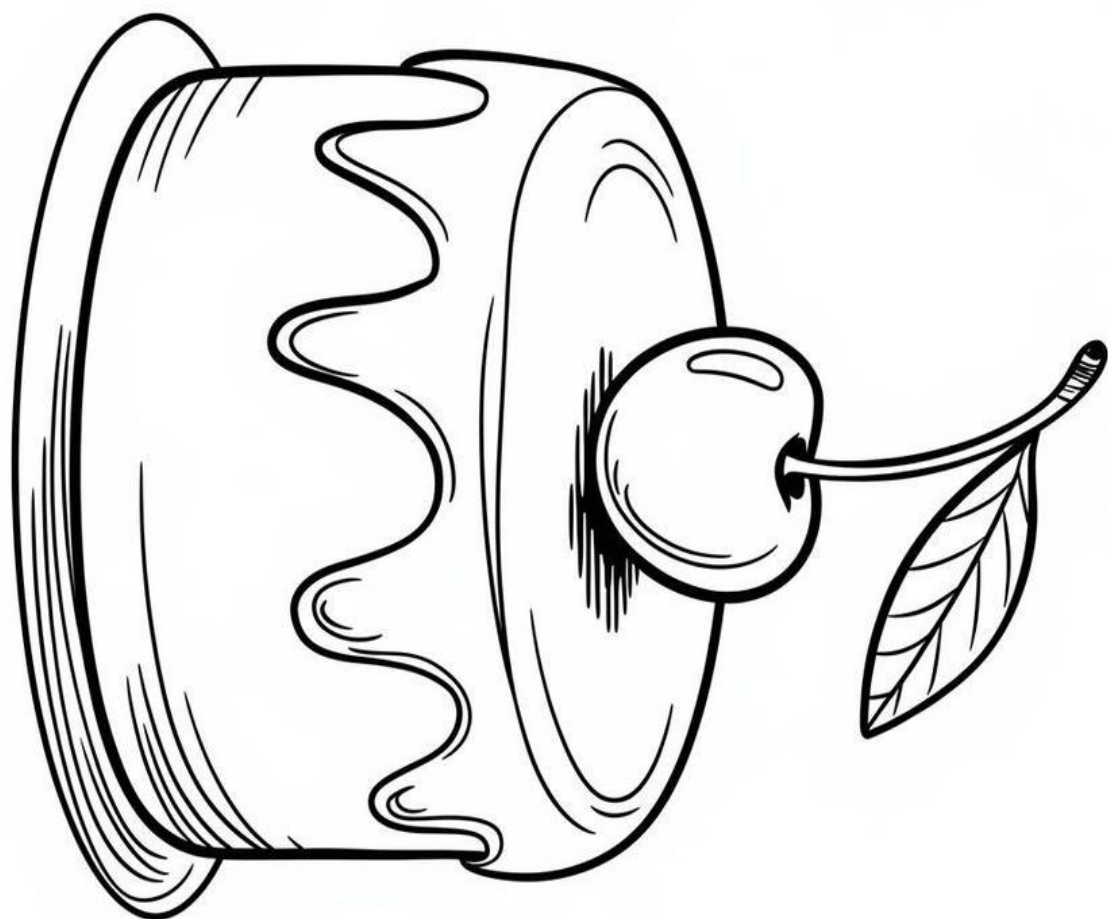


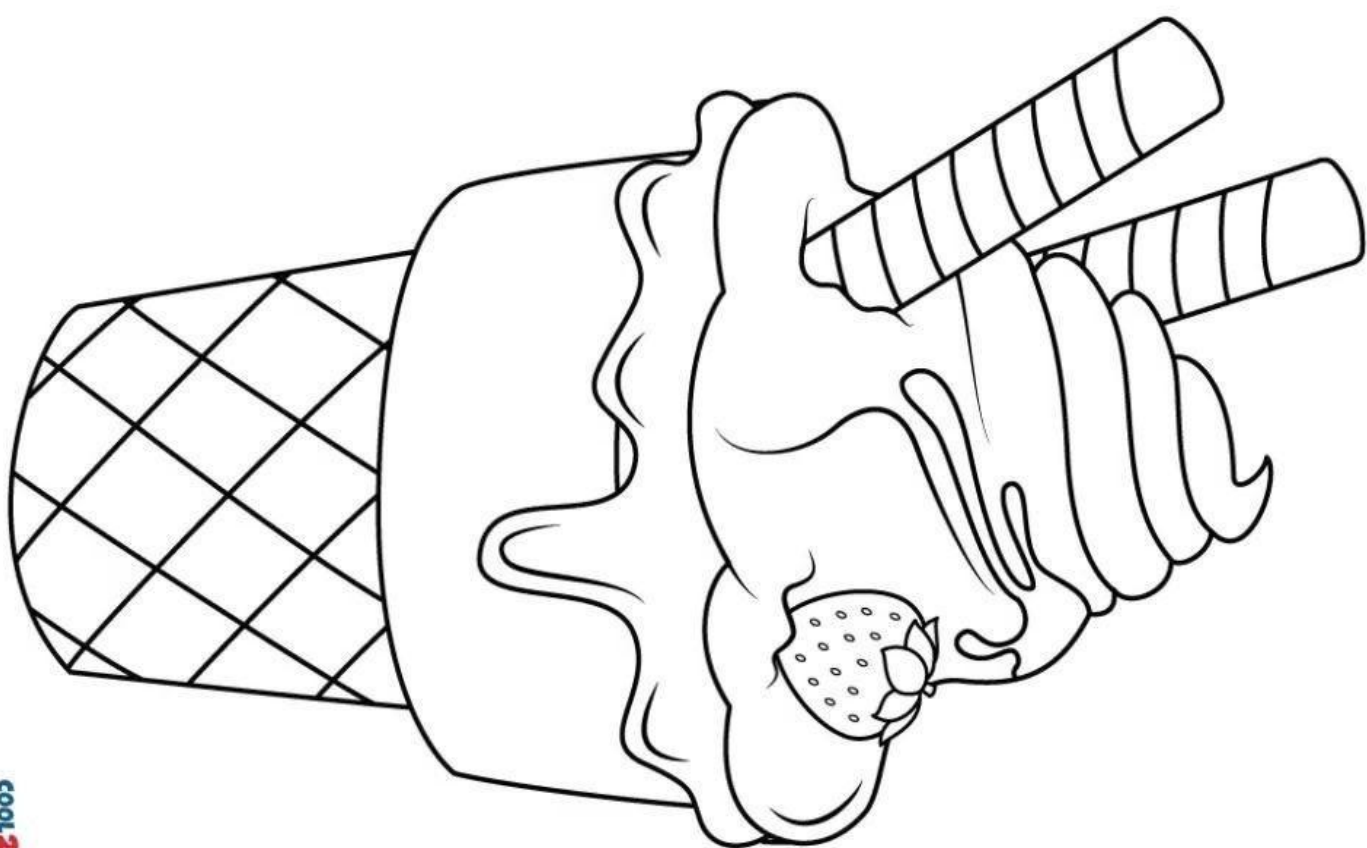
ممارسة التربية الفنية

















COOL 2B KIDS





























-صفحتي التعليمية على الفيسبوك :

<https://www.facebook.com/profile.php?id=61561266482310>