

ح

أوراق عمل لتثبيت

حرف الحاء

السنة الأولى + الثانية

إبتدائي

المعلمة المتخصصة

نقاز خديجة.





اكتشف:

مَحَلَّاتٌ تِجَارِيَّةٌ.

اقرأ

مواضع حرف الحاء:

فَلَّاحٌ

قَمَحٌ

مِخْفَظَةٌ

حَمَامَةٌ

ح

ح


ح

ح

ح

ح

أرسم حرف الحاء:



حَمَامَةٌ تَحُومُ حَوْلَ الْمَنْزِلِ .

أحوط حرف الحاء وأعيد كتابته حسب موضعه في الكلمة.

مِفْتَاحٌ




سِحْلِيَّةٌ

حُوتٌ





التمرين 1:

أَلَوْنٌ عِنْدَمَا أَسْمَعُ صَوْتَ الْحَاءِ.



التمرين 2:

أَقْرَأْ وَأَكْمِلْ كِتَابَةَ الْحَرْفِ النَّاقِصِ: ح - ح - ح - ح - ح



فم.....


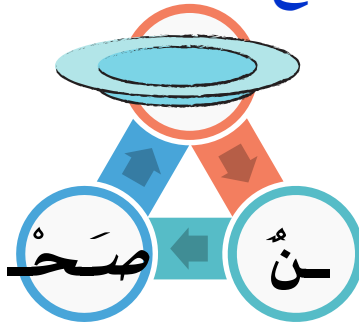
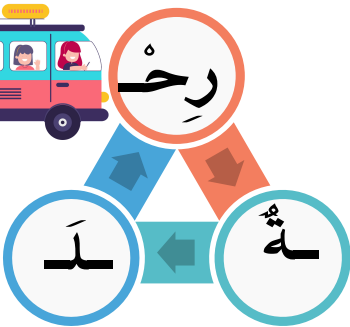
نفا.....

مَنَاب

صَانِ

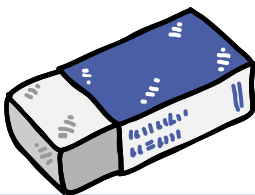
التمرين 3:













رَتَّبَ الْحُرُوفَ وَاکْتَشَفَ الْكَلِمَةَ (مُخْتَرِماً
مَوْضِعَ كِتَابَةِ الْحَرْفِ):



التمرين 4:

أَكْتُبُ الْكَلِمَةَ الْمُنَاسِبَةَ تَحْتَ كُلِّ صُورَةٍ:








المعلّمة
نقاز خديجة



حِزْبَاءُ



المعلّمة نقاز خديجة



مَحَلّ



المعلّمة
نقاز خديجة



سَائِلُ حَق



المعلّمة
نقاز خديجة




خَافِلَةٌ





المعلّمة
نقاز خديجة



سُحُور



المعلّمة
نقاز خديجة



طَ ح ي ي

