

تقويم الفصل الأول

لغة عربية

الاسم واللقب :

اربط المقطع بالكلمة التي يوجد فيها

الوضعية 1

ل

د

ة

ر

م

ب

رُمان

كُرّة

جَبَل

دُب

بَقَرَة

سَلَم

صنف الكلمات في منزلها

الوضعية 2

هَرَّة - عِنَب - حَمَل - جَسَر

ح

ه

ع

ج

أرتب ثم أدمج المقاطع لأحصل على كلمة

الوضعية 3

ل

ب

ج

ر

ت

م

م

ك

ح



ر

ل

م

أكمل بالمقطع المناسب ولونه

الوضعية 4



د ت ث

ح و ..

ج ح ح

م س د ..

ه م د

ه ي ..

ج ل ه

و ح ..

مثال : كِتَاب : ك / تَا / ب

أجزئ الكلمات الى مقاطع صوتية

الوضعية 5

...../...../.....

عَلِمَ

...../...../.....




رَمَلْ

الاسم واللقب :

أضع كل كلمة في مكانها المناسب

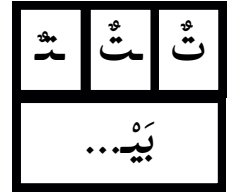
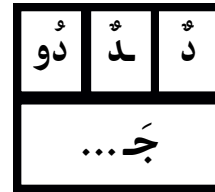

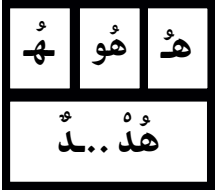
الوضعية 1

كِرَاشٌ - بَيْتٌ - مَاعِزٌ - لَيْلٌ




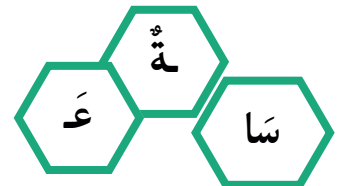

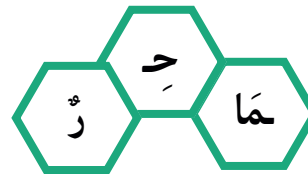

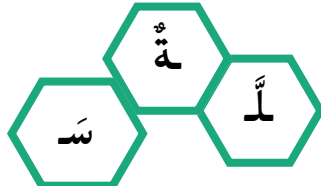

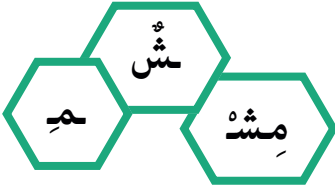
أكمل بالمقطع المناسب ثم لونه

الوضعية 2



أرتب ثم أدمج المقاطع لأحصل على كلمة

الوضعية 3



هَذَا - هَذِهِ - صَبَاحًا - أَنْتَ

أكمل الفراغات بالكلمات المناسبة

الوضعية 4

- أَذْهَبُ إِلَى الْمَدْرَسَةِ

..... كَتَبْتُ الدَّرْسَ.

- أَوْلَدْتُ مُوَدَّبَ

..... أَلْبَسْتُ مُجْتَهِدَةً

مثال: لَيْمُونٌ: لَيْ / مُو / نٌ

أجزئ الكلمات الى مقاطع صوتية

الوضعية 5

..... / /

رَاجِعْ

..... / /

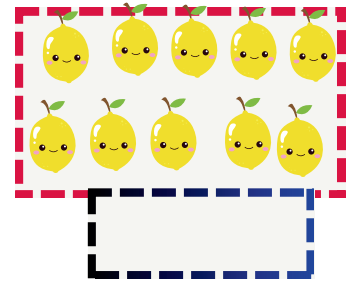
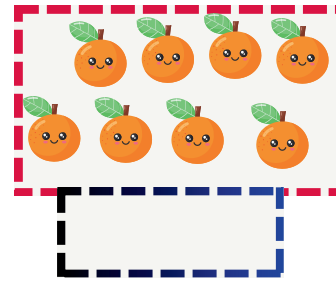
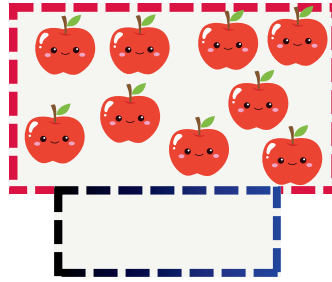
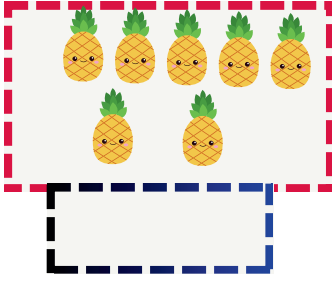
يَلْعَبُ

تقويم الفصل الأول


رياضيات

الاسم واللقب :

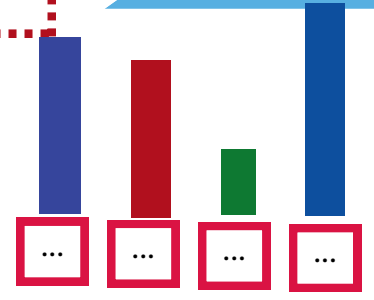
اعد وأكتب العدد



لون الكلب على يمين الولد بالأخضر وعلى يساره بالأحمر



أرتب الأشرطة من الأطول الى الأقصر بالارقام



الوضعية 2

أحسب العمليات التالية

الوضعية 3

$$7 - 4 = ..$$

$$2 + .. = 4$$


$$3 + 2 = ..$$

$$6 - 1 = ..$$

$$3 + .. = 6$$


$$4 + 3 = ..$$

أرسم مسار الارنب الى الجزر



لون الخانات بقدر العدد المكتوب

الوضعية 4




الوضعية الإدماجية

عند آدم 5 حبات تفاح زادت أمه 3 حبات
كم أصبح عند آدم ؟

العملية : .. =

أصبح عند آدم : ... حبات تفاح.




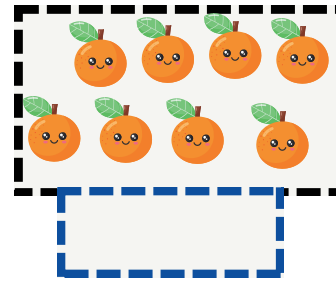
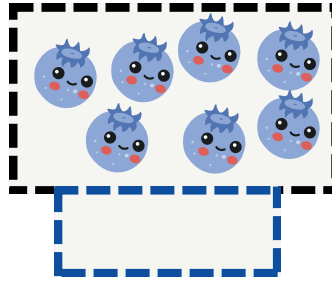

رياضيات

تقويم الفصل الأول

الاسم واللقب :


اعد وأكتب العدد

الوضعية 1



أرتب الأشرطة من الأطول الى الأقصر بالارقام

الوضعية 2



أحسب العمليات التالية

الوضعية 3

$$7 - 4 = ..$$

$$4 + .. = 7$$

$$6 + 2 = ..$$

$$6 - 1 = ..$$

$$2 + .. = 5$$


$$4 + 3 = ..$$

$$9 - 5 = ..$$

$$6 + .. = 8$$


$$5 + 1 = ..$$

أرسم مسار الارنب الى الجزر



لون الخانات بقدر العدد المكتوب

الوضعية 4




الوضعية الإدماجية

عند آدم 3 حبات حلوى زاده أخوه 4 حبات
 كم أصبح عند آدم ؟

العملية : .. =

أصبح عند آدم : ... حلوى



تربية إسلامية

تقويم الفصل الأول

الاسم واللقب :

إربط بين البطاقات و الصور المناسبة


الوضعية 1

أَحِبُّ عَائِلَتِي

أَسْتَاذُنْ غَيْرِي

طَاعَةُ الْوَالِدَيْنِ

أَتَعَاوَنُ مَعَ غَيْرِي



لون بالأخضر آيات سورة الفاتحة و بالأصفر آيات سورة الناس

الوضعية 2

إِلَهِ النَّاسِ

مَنْ شَرُّ الْوَسْوَاسِ الْخَنَّاسِ

الْحَمْدُ لِلَّهِ رَبِّ الْعَالَمِينَ

مِنَ الْجَنَّةِ وَالنَّاسِ

غَيْرِ الْمَغْضُوبِ عَلَيْهِمْ

إِهْدِنَا الصِّرَاطَ الْمُسْتَقِيمَ

أكتب ص امام الاجابة الصحيحة و خ امام الاجابة الخاطئة

الوضعية 3

- أَقُولُ بِسْمِ اللَّهِ قَبْلَ الْأَكْلِ فَقَطْ.

- التَّعَاوُنُ يَنْشُرُ الْمَحَبَّةَ بَيْنَ النَّاسِ .

- الطِّفْلُ الْمُؤَدَّبُ يَصْرُخُ فِي وَجْهِهِ وَالِدَيْهِ .

- أَدْخُلُ بُيُوتَ النَّاسِ بِدُونِ إِسْتِئْذَانٍ



أضع الكلمات في مكانها المناسب

الوضعية 4

الْبِرُّ - اللَّهُ - الْجَنَّةُ - النَّاسِ

قَالَ رَسُولُ اللَّهِ صَلَّى اللَّهُ عَلَيْهِ وَسَلَّمَ

إِنَّ الصِّدْقَ يَهْدِي إِلَى وَإِنَّ الْبِرَّ يَهْدِي إِلَى

الطِّفْلُ الصَّادِقُ يُحِبُّهُ وَ يُحِبُّهُ



الاسم واللقب :

تقويم الفصل الأول التربية الاسلامية

الوضعية 1

أكتب ص امام الاجابة الصحيحة و خ امام الاجابة الخاطئة

☐

- أَقُولُ الْحَمْدُ لِلَّهِ بَعْدَ الْأَكْلِ فَقَطْ.

☐

- الطِّفْلُ الْمُؤَدَّبُ يَسْتَأْذِنُ غَيْرَهُ.

☐

- الطِّفْلُ الصَّادِقُ لَا يُحِبُّ النَّاسَ.

☐

- أَقُولُ بِسْمِ اللَّهِ عِنْدَ الدُّخُولِ إِلَى الْمَسْجِدِ

الوضعية 2

أربط بما يناسب

غَيْرِ الْمَغْضُوبِ عَلَيْهِمْ

سُورَةُ الْفَاتِحَةِ

مِنْ شَرِّ الْوَسْوَاسِ الْخَنَّاسِ

إِلَهُ النَّاسِ

الْحَمْدُ لِلَّهِ رَبِّ الْعَالَمِينَ

مَنْ الْجَنَّةِ وَالنَّاسِ

سُورَةُ النَّاسِ

إِهْدِنَا الصِّرَاطَ الْمُسْتَقِيمَ

الوضعية 3

ألون بطاقة الخلق الحسن بالأخضر و الخلق السيء بالأحمر














الوضعية 4

أضع الكلمات في مكانها المناسب

الْجَنَّةُ - الْبِرُّ

قَالَ رَسُولُ اللَّهِ صَلَّى اللَّهُ عَلَيْهِ وَسَلَّمَ

إِنَّ الصِّدْقَ يَهْدِي إِلَى وَإِنَّ الْبِرَّ يَهْدِي إِلَى




النَّاسِ - اللَّهُ

امضاء الولي

الطِّفْلُ الصَّادِقُ يُحِبُّ وَيُحِبُّهُ

الاسم واللقب :

لاحظ الصورة واستعمل قلمك الجميل وألوانك الزاهية لتنقيط وتلوين هذه الفراشة



إربط بين البطاقات و الصور المناسبة


الوضعية 1

أَحِبُّ عَائِلَتِي

أَسْتَاذُنْ غَيْرِي

طَاعَةُ الْوَالِدَيْنِ

أَتَعَاوَنُ مَعَ غَيْرِي



لون بالأخضر آيات سورة الفاتحة و بالأصفر آيات سورة الناس

الوضعية 2

إِلَهِ النَّاسِ

مَنْ شَرُّ الْوَسْوَاسِ الْخَنَّاسِ

الْحَمْدُ لِلَّهِ رَبِّ الْعَالَمِينَ

مِنَ الْجِنَّةِ وَالنَّاسِ

غَيْرِ الْمَغْضُوبِ عَلَيْهِمْ

إِهْدِنَا الصِّرَاطَ الْمُسْتَقِيمَ

أكتب ص امام الاجابة الصحيحة و خ امام الاجابة الخاطئة

الوضعية 3

- أَقُولُ بِسْمِ اللَّهِ قَبْلَ الْأَكْلِ فَقَطْ.

- التَّعَاوُنُ يَنْشُرُ الْمَحَبَّةَ بَيْنَ النَّاسِ .

- الطِّفْلُ الْمُؤَدَّبُ يَصْرُخُ فِي وَجْهِ وَالِدَيْهِ .

- أَدْخُلُ بُيُوتَ النَّاسِ بِدُونِ إِسْتِئْذَانٍ



أضع الكلمات في مكانها المناسب

الوضعية 4

الْبِرُّ - اللَّهُ - الْجَنَّةُ - النَّاسِ

قَالَ رَسُولُ اللَّهِ صَلَّى اللَّهُ عَلَيْهِ وَسَلَّمَ

إِنَّ الصِّدْقَ يَهْدِي إِلَى وَإِنَّ الْبِرَّ يَهْدِي إِلَى

الطِّفْلُ الصَّادِقُ يُحِبُّهُ وَ يُحِبُّهُ

