

الفرض الأول للثلاثي الأول في مادة المعلوماتية

الاسم: اللقب:

التمرين الأول (): اربط بين كل لبنة و دورها:

• توقف عن الرسم.

•

اطبع

• نسخ الكائن.

•


اجعل لون القلم مساويا

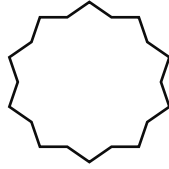
• تحديد لون القلم حسب مرجع اللون.

•

ارفع القلم

التمرين الثاني (): رتب مراحل إضافة صوت في سكراتش:

• نختار إحدى الأدوات التالية:	
• نحدد الكائن الذي نريد ربط الصوت به.	
  	
• ننقر على الأصوات في منطقة التحكم.	



الفرض الأول للثلاثي الأول في مادة المعلوماتية

الاسم: اللقب:

التمرين الأول (): اربط بين كل لبنة و دورها:

• ضبط حجم القلم بمقدار معين.

•

اطبع

• نسخ الكائن.

•




غير حجم القلم بمقدار

• بتغيير حجم القلم بمقدار معين.

•

اجعل حجم القلم مساويا

التمرين الثاني (): رتب مراحل إضافة صوت في سكراتش:

• ننقر على الأصوات في منطقة التحكم.	
• نختار إحدى الأدوات التالية:	
• نحدد الكائن الذي نريد ربط الصوت به.	
  	

التمرين الثالث (): اربط كل أداة بدورها



• تحميل ملف صوتي من الحاسوب.



• تسجيل ملف صوتي باستخدام الميكروفون.



• اختيار ملف صوتي من مكتبة الأصوات.

حافظوا على نظافة الورقة .
أي رسومات أو خربشات تخصم لك نقاط.

التمرين الثالث (): اربط كل أداة بدورها



• اختيار ملف صوتي من مكتبة الأصوات.



• تحميل ملف صوتي من الحاسوب.



• تسجيل ملف صوتي باستخدام الميكروفون.

حافظوا على نظافة الورقة .
أي رسومات أو خربشات تخصم لك نقاط.

