

الصدق

التربية الاسلامية

1

الوضعية الاولى : ضع ☒ امام الاجابة الصحيحة واضع ☐ امام الاجابة الخاطئة

- ☐ الطفل الكاذب يحبه الناس ☒
- ☐ الطفل الصادق يدخل الجنة ☒
- ☐ اقول دائما الصدق حتي يكرهني الناس ☒
- ☐ الولد الصادق يحبه الله وجميع الناس ☒

الون

الطُّفْلُ الصَّادِقُ يُحِبُّهُ اللَّهُ وَيُحِبُّهُ النَّاسُ

الوضعية الاولى : ضع ☒ امام الاجابة الصحيحة واضع ☐ امام الاجابة الخاطئة

- ☐ الطفل الكاذب يحبه الناس ☒
- ☐ الطفل الصادق يدخل الجنة ☒
- ☐ اقول دائما الصدق حتي يكرهني الناس ☒
- ☐ الولد الصادق يحبه الله وجميع الناس ☒

الون



الطُّفْلُ الصَّادِقُ يُحِبُّهُ اللَّهُ وَيُحِبُّهُ النَّاسُ

أحترم الكبير

التربية المدنية



1

لون بالأخضر البطاقة التي تدل على احترام الكبير و بالأحمر بطاقة عدم احترام الكبير



أَنَا طِفْلٌ مُؤَدِّبٌ أَحْتَرِّمُ الْكَبِيرَ

لون بالأخضر البطاقة التي تدل على احترام الكبير و بالأحمر بطاقة عدم احترام الكبير



أَنَا طِفْلٌ مُؤَدِّبٌ أَحْتَرِّمُ الْكَبِيرَ

يوم

حرف العين ع

أخط وألون

لون الكلمة اذا سمعت صوت العين

مُزَارِعُ	مُعَلِّمٌ	سَاعَةٌ	عِنَبٌ
عَقْرَبٌ	تُعَبَّانٌ	بَائِعٌ	عَيْمَةٌ

يوم

حرف العين ع

أخط وألون


لون الكلمة اذا سمعت صوت العين

مُزَارِعُ	مُعَلِّمٌ	سَاعَةٌ	عِنَبٌ
عَقْرَبٌ	تُعَبَّانٌ	بَائِعٌ	عَيْمَةٌ

يوم

حرف الهاء

أخط وألون



هـ هـ هـ هـ هـ


لون الكلمة اذا سمعت صوت الهاء

			
هَنَالُ	سَيَارَة	مُنْبِه	هِرَة
			
هَرَم	جَرَر	هَدِيَة	قَهْد

يوم

حرف الهاء

أخط وألون






هـ هـ هـ هـ هـ

لون الكلمة اذا سمعت صوت الهاء

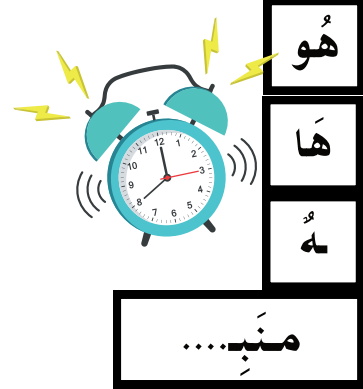
			
هَنَالُ	سَيَارَة	مُنْبِه	هِرَة
			
هَرَم	جَرَر	هَدِيَة	قَهْد

ألون اذا سمعت صوت الهاء



أقرأ ثم أكتب في الفراغ المقطع المناسب

هـ / هـ / هـ / تـ / هـ / هـ / هـ / هـ



أربط بين الصورة والبطاقة المناسبة



هَدِيَّةٌ

فَوَاكِهٌ

سَهْمٌ

كَهْفٌ

أحوط حرف الهاء ثم اكتبه

هَذِهِ

شَهْرٌ

مِيَاهُ

ذَهَبٌ




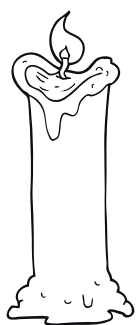
هَذَا

هـ

هـ


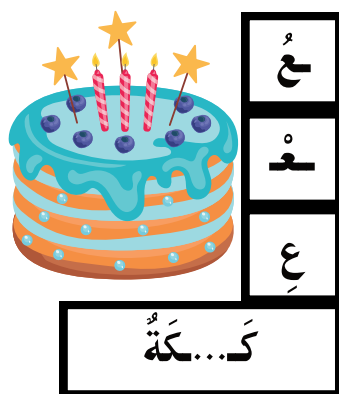
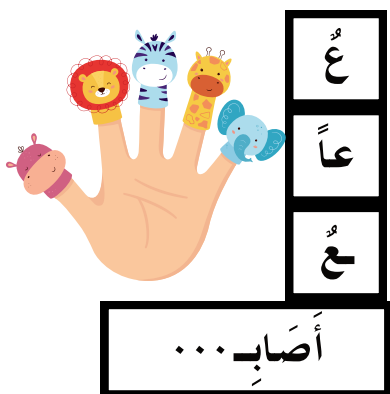
هـ

ألون اذا سمعت صوت العين




عُ / عِ / عَ / عَا / عُو / عِي / عَا / عُ / عِ / عَ

اقرأ ثم أكتب في الفراغ المقطع المناسب



أربط بين الصورة والبطاقة المناسبة



ذِرَاعٌ

عَنْكَبُوتٌ

عَجَلٌ

بَعْوَضَةٌ

أحوط حرف العين ثم اكتبه

زَعِيمٌ

سَبْعَةٌ

شَارِعْ

عَيْنُ

عَلِمَ

◆◆◆◆


◆ ◆ ◆ ◆


◆ ◆ ◆ ◆

◆◆◆◆


◆ ◆ ◆ ◆

عَلَا






$$5 - 1 = \dots$$



$$8 - 2 = \dots$$



$$7 - 4 = \dots$$

1

أكمل ربط كل بطاقة بالعدد المناسب

2

4

3

5

2

1

$$2 - 1$$

$$8 - 6$$

$$5 - 1$$

$$6 - 3$$

$$7 - 2$$

أكمل ملأ الفراغات بالعدد المناسب

3

$$7 - 3 = \dots$$

$$4 - 1 = \dots$$

$$9 - 5 = \dots$$

$$6 - 2 = \dots$$


لون البطاقة المناسبة في كل حالة

4

$$8 - 5$$

$$9 - 4$$


$$7 - 2$$



$$6 - 3$$

$$7 - 4$$

$$6 - 2$$





لون بطاقة العدد 10

1

$5 + 5$

$2 + 5$

$4 + 2$

$4 + 6$

$7 + 3$

$6 + 3$

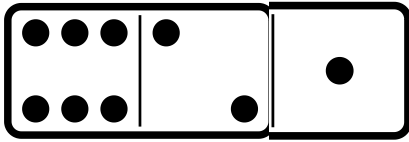
$0 + 10$

$8 + 2$

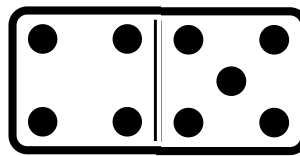
$4 + 3$

أكمل ملأ الفراغات


2



$9 = \dots + \dots + \dots$



$9 = \dots + \dots$



$9 = \dots + \dots$

أكمل ملأ الفراغات بالعدد المناسب

3

$4 = \dots + 1$

$9 = \dots + 7$

$6 = \dots + 2$

$8 = \dots + 5$

$8 = 7 + \dots$

$9 = 4 + \dots$

$3 = 1 + \dots$

$5 = 3 + \dots$

إربط كل عدد بمجموعه

4

$2 + 2$

$2 + 6$

$4 + 1$

$5 + 2$

$6 + 3$

8

5

7

9

4



استعمل شريط الوحدة



طول القلم 1 ... وحدة



طول القلم 2 ... وحدة



طول القلم 3 ... وحدة



طول القلم 4 ... وحدة

لقياس الشريط

استعمل شريط الوحدة

طول الشريط الأخضر وحدات

طول الشريط الازرق ... وحدات



استعمل شريط الوحدة



طول القلم 1 ... وحدة



طول القلم 2 ... وحدة



طول القلم 3 ... وحدة



طول القلم 4 ... وحدة

لقياس الشريط

استعمل شريط الوحدة

طول الشريط الأخضر وحدات

طول الشريط الازرق ... وحدات