

# السنة 1 ابتدائي

## إدماج المقطع

02

الأستاذة عرفى أمال

الأستاذة: عرفى أمال


إدماج المقطع الثاني  
ر ، ت ، د


السنة 1 ابتدائي

الاسم و اللقب: .....

مدرسة: .....


التمرين الأول: ألَوْنِ الْحَرْفِ النَّاقِصِ وَأَكْتُبْهُ


	تِ
	تَ
	تَا...مُرْ

	رَ
	رِ
	رَر...مُلْ


	لَ
	لِ
	لُ...قِلَاةٌ


	رُ
	رِ
	رَر...مَّانْ

	دَ
	دِ
	دُ...يَكْ

	ةُ
	تَ
	تَ...بِرْكَةٌ

	هُ
	هِ
	هُ...ئُ

	تُ
	تِ
	تُ...بِنْتُ

	رُ
	رِ
	رُ...بُ

التمرين الثالث: ألَوْنِ بِالْأَصْفَرِ عِنْدَمَا أَسْمَعُ حَرْفَ (ت) وَبِالْأَحْمَرِ حَرْفَ (د) وَبِالْأَخْضَرِ حَرْفَ (ر)

تَبَتْ

حَمِدَ

رَحِمَ

تَوْتُ

خَدَّمَ










تَعِبَ

مَجَلَّهْ

أَسَدَ

الاسم و اللقب: .....	إدماج المقطع الثاني ر، ت، د	السنة الابتدائي
الاستاذة: عوفي أمال		الاسم و اللقب: .....

التمرين الأول: ألون الحرف الناقص و اكتبه










 ر	 ر	 ر
 ت	 ت	 ت
 د	 د	 د

التمرين الثالث: ألون بالأصفر عندما أسمع حرف (ت) وبالأخضر حرف (د) وبالأخضر حرف (ر)

تَبَّتْ	حَمِدَ	رَجِمَ	تَوْتُ	أَسَدُ
خَدَمَ	تَعَبَ	مَجَلَّهْ		

الاسم و اللقب: .....	إدماج المقطع الثاني ر، ت، د	السنة الابتدائي
الاستاذة: عوفي أمال		الاسم و اللقب: .....

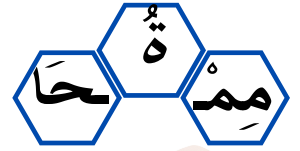

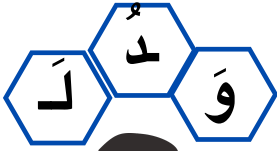
التمرين الأول: ألون الحرف الناقص و اكتبه

 ر	 ر	 ر
 ت	 ت	 ت
 د	 د	 د

التمرين الثالث: ألون بالأصفر عندما أسمع حرف (ت) وبالأخضر حرف (د) وبالأخضر حرف (ر)

تَبَّتْ	حَمِدَ	رَجِمَ	تَوْتُ	أَسَدُ
خَدَمَ	تَعَبَ	مَجَلَّهْ		


## التَّمرين الثالث أَدْمِجُ الْمَقَاطِعَ لِأَتَحَصَّلَ عَلَى كَلِمَةٍ



## التمرين الرابع: اكتب الحرف في الجدول حسب الحركات


اَ	اِ	اُ	يَ	يِ	يُ	
.....	.....	.....	.....	.....	.....	ر
.....	.....	.....	.....	.....	.....	ت
.....	.....	.....	.....	.....	.....	د

## التمرين الخامس: ألون الحروف حسب ألوانها




الأستاذة: عرفي أمال


## التمرين الثالث أدمج المقاطع لِاتَّحَصَّلَ عَلَى كَلِمَةٍ



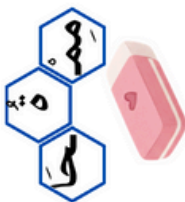
وَدَا



دَصْفُ



دُرُودُ





مَمَحَا

## التمرين الرابع: اكتب الحرف في الجدول حسب الحركات

	اَ	إِ	أُ	اِ	وُ	يُ
هـ	.....	.....	.....	.....	.....	.....
ت	.....	.....	.....	.....	.....	.....
ر	.....	.....	.....	.....	.....	.....

## التمرين الخامس: ألون الحروف حسب ألوانها

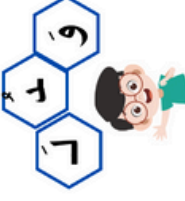





هـ ت ر ا

الأستاذة: عرقي أمال


## التمرين الثالث أدمج المقاطع لِاتَّحَصَّلَ عَلَى كَلِمَةٍ



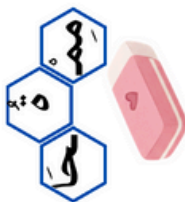
وَدَا



دَصْفُ



دُرُودُ





مَمَحَا

## التمرين الرابع: اكتب الحرف في الجدول حسب الحركات

	اَ	إِ	أُ	اِ	وُ	يُ
هـ	.....	.....	.....	.....	.....	.....
ت	.....	.....	.....	.....	.....	.....
ر	.....	.....	.....	.....	.....	.....

## التمرين الخامس: ألون الحروف حسب ألوانها





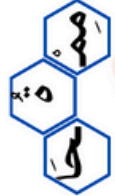


هـ ت ر ا

الأستاذة: عرقي أمال



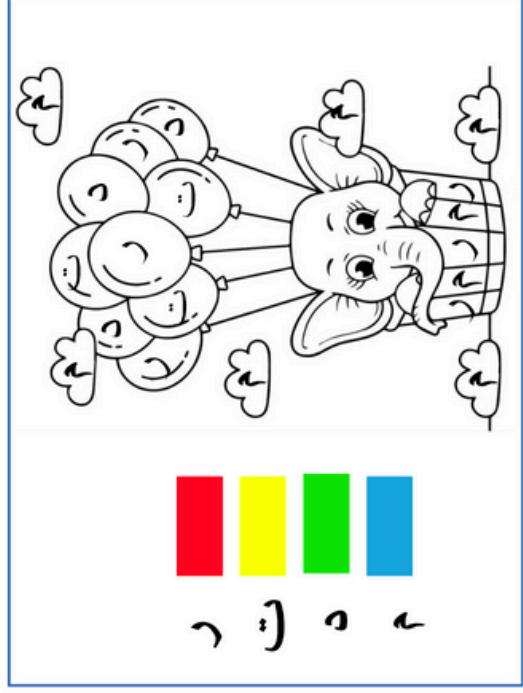
## التَّصْمِيمُ الثَّالِثُ أَذْمَجُ الْمَقَاطِعِ لِأَتَحَصَّلَ عَلَى كَلِمَةٍ



## التَّصْمِيمُ الرَّابِعُ: أَكْتُبُ الْحَرْفَ فِي الْجَدْوَلِ حَسَبَ الْحَرَكَاتِ

	اَ	إِ	أِ	أُ	أَ	أُ	أَ
هـ	.....	.....	.....	.....	.....	.....	.....
ت	.....	.....	.....	.....	.....	.....	.....
ر	.....	.....	.....	.....	.....	.....	.....

## التَّصْمِيمُ الْخَامِسُ: أَلَوِّنِ الْحُرُوفَ حَسَبِ أَلْوَانِهَا



## الأستاذة: عرقي أمال

## الأستاذة: عرقي أمال

الاسم و اللقب: .....

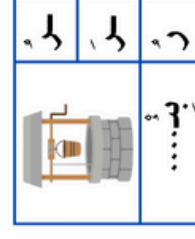
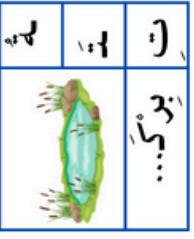
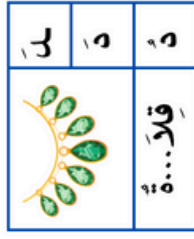
## إدماج المقطع الثاني

ر، ت، د

السنة 1 ابتدائي

مدرسة: .....

## التَّصْمِيمُ الْأَوَّلُ: أَلَوِّنِ الْحَرْفَ الْأَقْصَى وَأَكْتُبِهِ



## التَّصْمِيمُ الثَّالِثُ: أَلَوِّنِ بِالْأَصْفَرِ عِنْدَمَا أَسْمَعُ حَرْفَ (ت) وَبِالْأَخْضَرِ حَرْفَ (د) وَبِالْأَقْصَى حَرْفَ (ر)

تَبَّتْ

حَمِدَ

رَجِمَ

تَوَّتْ

خَدَمَ

تَعَبَ

مَجَلَّهْ

أَسَدُ