





نقاز خديجة

أقرأ واملأ الجدول

1

عدّد حَبَّاتِ الْأَنَاسِ هُوَ : 8

عدّد حَبَّاتِ الْإِجَاصِ هُوَ : 9

أحسب ثمّ املأ الجدول:

2



العدد	الحيوان
.....	الْبَقَرَة
.....	الصُّوَص
.....	الْبَطَّة
.....	الدَّيَك




أحسب و أجيب:

3

عدّد حَبَّاتِ الْفَرَاوَلَةِ هُوَ :

عدّد حَبَّاتِ الْكُرْزِ هُوَ :

عدّد حَبَّاتِ الْبُرْتَقَالِ هُوَ :





4

أضع في الفراغ: وسطاً - على - يسار -
داخل - تحت



السيارة الدراج على .



الكريات الكيس .



العصفور الشجرة .



الشمعة الكتب .



القط المائدة .

نقاز خديجة



1 ألاحظ وأضع حيّزا:

- أضع حيّزا أزرق حَوْلَ الطّفل الذي وراء الطّفلة.

- أضع حيّزا أحمر حَوْلَ الطّفلة التي تقف بين الطّفلة والوكّد .

2 ألاحظ وألّون:

1/ ألّون الطّيور الّتي فوق الشّجرة باللّون الأحمر.

2/ ألّون العصافير الّذي تحت الشّجرة باللّون الأصفر.

3/ ألّون الطائر الّذي على يسار الشّجرة باللّون الأزرق.




3 أقرأ وأرسم المَطْلُوب

- أرسم كرة حمراء تحت الطاولة .

- أرسم مربّعا على يمين الطاولة.

- أرسم شمعة فوق الطاولة.





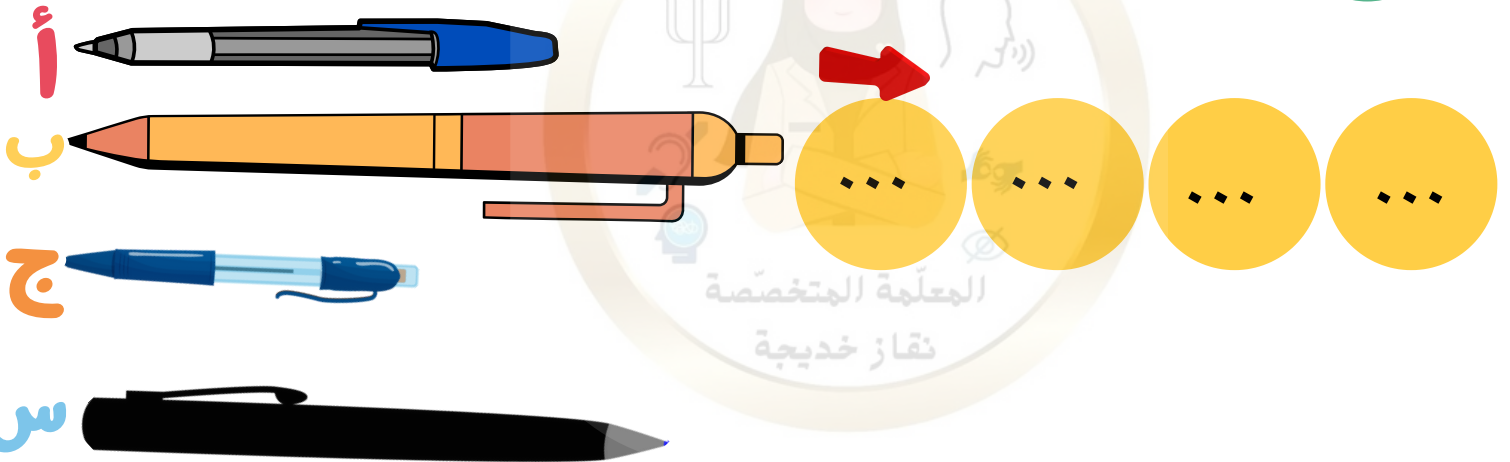
لون أطول شمعة باللون الأصفر ،
وأقصر شمعة باللون الأزرق .

1



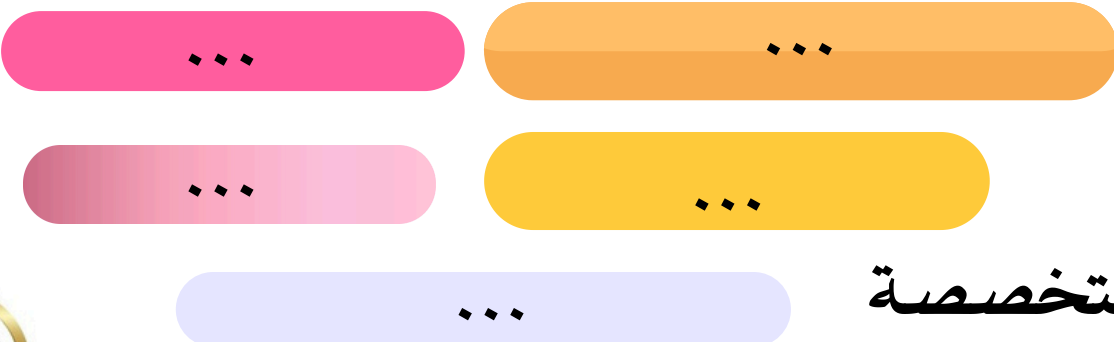
رتّب الأقلام من أطول قلم إلى أقصر قلم:

2



رتّب الأطوال تصاعديًا :

3



المعلمة المتخصصة

: