

# مذكرات الأستاذ في جميع المواد

## المقطع الثاني ( الوحدة الثالثة )

السنة 5 ابتدائي

2026 / 2025



الميدان: فهم المكتوب		المقطع التعلّمي: الحياة الاجتماعية والخدمات		الفوج: السنة 05 ابتدائي		الحصة: 01																	
النشاط: قراءة		المحتوى: مهنة الغد		الأسبوع: 03		المدة: 60 د																	
الهدف التعليمي:		• يلتزم بقواعد القراءة الصامتة ويحترم شروط القراءة الجهرية ويعبر عن فهمه لمعاني النص الوصفي .																					
المراحل		الوضعيّات التعليمية التعلّمية والنشاطات المقترحة																					
مرحلة الانطلاق		• أمهد للحصة بربط السابق باللاحق ، من خلال مطالبة المتعلمين بالتذكير بعنوان النص المقروء ومضمونه العام من خلال أسئلة محددة لاستخراج المهمة الثانية : المهمة الثانية : - يتعلم بأن كل المهنة مهمة مادامت في خدمة وطنه ومجتمعه ، ويختار وظيفة يتمناها بناء على هذا الاعتبار.																					
مرحلة بناء التعلّمات		◼ يدعى التلاميذ إلى فتح الكتاب المدرسي ص 35 . ◼ مطالبة المتعلمين بمشاهدة الصورة ( أو تعليق المشهد إن توفّر ) . • - ماذا تشاهد في الصور ؟ كم شخصا يظهر في الصورة ؟ • - كيف يبدو أفراد الأسرة ؟ تخيل المناسبة التي جمعت أفراد هذه العائلة ؟ • - تخيل موضوع النص انطلاقا من المشهد ، ماتوقعاتك حول مضمون النص ؟ القراءة الصامتة : يفسح المعلم المجال للتلاميذ للقراءة الصامتة وتدوين الكلمات الصعبة على دفاترهم أو يضعون تحتها خطا : • ماهو عنوان النص ؟ • أذكر شخصيات النص ؟ • ارتبطت أحداث هذه القصة بزمان ومكان اذكره ؟ أستمع إلى النص: ◀ يقرأ المعلم النص قراءة نموذجية مستعملا الإيحاء لتقريب المعنى . ◀ مطالبة المتعلم بالتداول على القراءة ، فقرة / فقرة (البداية بالمتكئين حتى لا ندفع بالمتأخرين لارتكاب الأخطاء) . شرح معاني المفردات : ◀ تدليل الصعوبات أثناء القراءة وشرح المفردات الجديدة وتوظيفها في جمل - استر اتيجية خريطة الكلمة .																					
		<table><tr><th>الكلمة</th><th>نوعها</th><th>مرادفها</th><th>توظيفها في جملة</th></tr><tr><td>دعكت</td><td>فعل</td><td>دلكت</td><td>دعكت الثوب بالصابون حتى أصبح نظيفا .</td></tr><tr><td>تنهب</td><td>فعل</td><td>تسير بسرعة</td><td>تنهب الطيور السماء محلقة نحو الجنوب .</td></tr><tr><td>الخلل</td><td>اسم</td><td>العطل</td><td>أصلح المعلم الخلل في الحاسوب قبل الدرس.</td></tr></table>						الكلمة	نوعها	مرادفها	توظيفها في جملة	دعكت	فعل	دلكت	دعكت الثوب بالصابون حتى أصبح نظيفا .	تنهب	فعل	تسير بسرعة	تنهب الطيور السماء محلقة نحو الجنوب .	الخلل	اسم	العطل	أصلح المعلم الخلل في الحاسوب قبل الدرس.
		الكلمة	نوعها	مرادفها	توظيفها في جملة																		
		دعكت	فعل	دلكت	دعكت الثوب بالصابون حتى أصبح نظيفا .																		
		تنهب	فعل	تسير بسرعة	تنهب الطيور السماء محلقة نحو الجنوب .																		
الخلل	اسم	العطل	أصلح المعلم الخلل في الحاسوب قبل الدرس.																				
◀ ابحث عن العبارة التي تمثل المعنى : تحافظ على العادات والتقاليد = تحافظين على عاداتنا وتقاليدنا / السيارة قوية وسريعة = السيارة تنهب الأرض تنهب / أقف إلى جانبك وادعم قرارك = أساندك وأشجعك / لكن دون فائدة = لكن دون جدوى . أفهم النص :																							
• إلى أين توجه أفراد الأسرة ؟ وما سبب الزيارة ؟ كيف استقبلت الخالة أم السعد ضيوفها ؟ • ماهو التقليد الذي حافظت عليه ام عصام ؟ استخرج من النص مايدل على ذلك . • ماهي المهنة التي يحبّ عصام ممارستها عندما يكبر؟ وما السرّ وراء اختياره لهذه المهنة ؟ • ماذا يتطلب تعلم الميكانيك ؟ هل باركت الأم اختيار عصام ؟ استخرج من النص مايدل على ذلك . • يختل عالم الشغل إذا عمل الجميع أطباء ومهندسين ، كيف ذلك ؟ استخراج القيم الواردة: *- العمل - الطموح - الاجتهاد - المسؤولية - التعاون - التضامن - العادات والتقاليد . ◀ قال رسول الله ﷺ : ( الْيَدُ الْعُلْيَا خَيْرٌ مِنَ الْيَدِ السُّفْلَى ، وَالْيَدُ الْعُلْيَا الْمُتَنَفِّقَةُ وَالسُّفْلَى السَّائِلَةُ ) .																							
• أنري لغتي : كتاب المتعلم ص 36 + فهمت النص :دفترا الأنشطة ص 21 .																							
التدريب والاستثمار																							
ينجز																							

الميدان: فهم المنطوق والتعبير الشفوي	المقطع التعلّمي: الحياة الاجتماعية والخدمات	الفوج: السنة 05 ابتدائي	الحصة: 02
النشاط: فهم المنطوق	المحتوى: بالجّد والعمل نحقق الأمل	الأسبوع: 03	المدة: 30 د
الهدف التعلّمي: يصغي ويبدي اهتمامه لما يسمع. - يجيب عن أسئلة النص المنطوق. - يستخدم الروابط اللغوية المناسبة للسرد.			
المراحل	الوضعيّات التعليمية التعلّمية والنشاطات المقترحة		
مرحلة الانطلاق	<p>• ما الذي يحتاجه الإنسان ليحقق أحلامه: الشهادات الجامعية أم الجّد والعمل؟ ولماذا؟</p>		
مرحلة بناء التعلّمات	<p>قراءة النص المنطوق من طرف المعلم وأثناء ذلك يجب التواصل البصري بينه وبين معلميه مع الاستعانة بالأداء الحركي والقرائن اللغوية وغير اللغوية.</p> <p><b>النص المنطوق:</b></p> <p>قرر ناصر ومصطفى التسجيل في مركز التكوين المهني أملا منهما في الالتحاق سريعا بالحياة العملية، ورغم رغبة أوليائهما بدخولهما الجامعة إلا أنهم لم يعارضوا اختبارهما، وماهما إلا سئتان من الممارسة والمران، حتى أصبحا مؤهلين لاستخدام وتسيير العديد من الآلات الصناعية.</p> <p>حصل الرفيقان على قرض من الدولة، وقاما بإنشاء ورشتهما الخاصة بتدوير البلاستيك وإعادة تصنيع القارورات البلاستيكية بمختلف أنواعها، وبفضل تعاونهما وجديتهما وعملهما الدؤوب، أصبح منتوجهما رائجا وتزايد عليه الطلب لجودته، فكبرت ورشتهما شيئا فشيئا لتصبح مؤسسة صناعية تنتج حاويات البلاستيك الكبيرة، وتوظف الكثير من العمال وبالتالي توفر دخلا للكثير من العائلات، بالإضافة إلى مساهمتها في حماية البيئة.</p> <p>لقد أصبح ناصر ومصطفى مفخرة لذويهما وقدوة لأقرانها، فالنجاح في الحياة ليس مرهونا بتحصيل الشهادات الجامعية فقط، وإنما هو مرهون بالمثابرة والإخلاص في أي ميدان نختاره.</p> <p>■ طرح أسئلة موجهة لاختبار الفهم الأولي للنص:</p> <p>◀ عم يتحدث النص؟ ما هو عنوانه؟ هات عنوانا آخر للنص؟</p> <p>◀ جد لكل عبارة معناها: <b>المران</b> = <b>التدريب والممارسة</b> / <b>رائج</b> = <b>مطلوب بكثرة</b> / <b>الدؤوب</b> = <b>المجتهد والمثابر</b>.</p> <p>■ تجزئة النص المنطوق قراءة والإجابة عن الأسئلة:</p> <p>◀ لم تقتصر فائدة المشروع على صاحبيه بل شملت أشخاصا كثيرا، استمع إلى النص مرة أخرى ثم اذكر ما يؤكد ذلك.</p> <p>◀ هل النجاح في الحياة مقتصر على حاملي الشهادات العليا؟ كيف ذلك؟</p> <p>◀ إن كنت تعرف قصة نجاح أشخاص بدأوا بإمكانيات بسيطة، احكمها لزملائك.</p> <p>◀ رتب خطوات النجاح التي تسمعها حسب رأيك وعلل سبب اختيارك لهذا الترتيب:</p> <p><b>الإزادة والعمل المستمر / الإيمان بالفكرة / الإخلاص / وضع خطط لبوغ الهدف / التوكل على الله / التعلم من الأخطاء.</b></p> <p><b>أشاهد وأعبر:</b></p> <p>■ يدعى التلاميذ لفتح الكتاب ص 34، يشاهد الصورة ويعبر عنها ←</p> <p>◀ ماذا ترى في الصورة؟ ماذا يرتدي هؤلاء الأشخاص؟</p> <p>◀ أين يتواجدون؟ مادليلك؟ كيف تبدو ملامحهم؟</p> <p>◀ ما نوع الأشياء التي يجمعها هؤلاء العمال؟ لماذا يفصل هؤلاء العمال النفايات؟</p> <p>◀ كيف يساهم عملهم في حماية البيئة؟ أكمل وصف المشهد.</p> <p>استخراج القيم الواردة: * - العمل والجد - التعاون - الكلمة الطيبة - الإخلاص - حماية البيئة - النجاح.</p> <p>◀ قال رسول الله ﷺ: ( <b>المؤمن للمؤمن كالبنيان يشد بعضه بعضا</b> ).</p>		
			
	<p>• إعادة المتعلم سرد أحداث النص أو مسرحة أحداثه.</p> <p>• <b>أتذكروا جيب:</b> دفتر الأنشطة ص 21.</p>		
التدريب والاستثمار	ينجز		

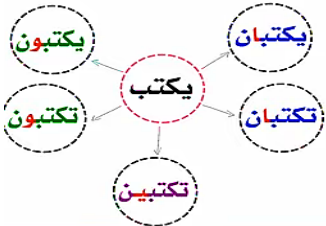
المراحل	الوضعيّات التعليميّة والنشاطات المقترحة	مؤشرات التقويم
مرحلة الانطلاق	العودة إلى النص المنطوق (بالجدّ والعمل نحقق الأمل): • ما الذي يساعد الإنسان على تحقيق أحلامه في الحياة ؟ هل يمكن أن ينجح الإنسان من دون شهادة جامعية؟ كيف ؟	يجيب
مرحلة بناء التعلّمات	□ <b>استخراج الصيغ:</b> ( بالتالي ) . ◀ يسأل المعلم : 👉 كيف اصبحت الورشة ؟ فيم ساهم توظيفها للعديد من العمال ؟ ■ تدوين الإجابة على السبورة مع تلوين الصيغة المستهدفة . ✳ ... كَبُرَتِ الْوَرَشَةُ وَأَصْبَحَتْ مُؤَسَّسَةً صِنَاعِيَّةً تُوظِّفُ الْكَثِيرَ مِنَ الْعُمَالِ وَبِالتَّالِي تُوفِّرُ دَخْلًا لِلْكَثِيرِ مِنَ الْعَائِلَاتِ . ■ يقرأ المعلم الجمل ثم يتداول على قراءتها التلاميذ . ■ أستاذ المتعلمين إلى استخراج الصيغ من الجمل ومساعدتهم في ذلك من خلال الأسئلة . • هل بقي مشروع الرفيقيين مجرد ورشة صغيرة ؟ كيف أصبحت ؟ • لمن يعود الفضل في تطورها ؟ ما الفوائد التي قدمها هذا المشروع للمجتمع بعدما أصبحت مؤسسة صناعية ؟ • ما هي الأداة التي ربطت بين الجملتين ؟ ماذا تفيد "بالتالي" ؟ ■ من خلال المناقشة أصل بمعنى المتعلمين إلى استنتاج مفهوم الظاهرة اللغوية شفويا وخصائصها دون تدوينها . • <b>بالتالي :</b> تستخدم في اللغة العربية لربط السبب بالنتيجة أو لتوضيح استنتاج منطقي بناء على ما تم ذكره سابقا . هي أداة تستخدم لتوضيح كيفية تطور الأفكار أو الأحداث . ■ يطلب المعلم من التلاميذ جملا تتضمن الصيغة المدروسة . ■ كتابة أحسن الجمل على السبورة . ■ تثبيت الصيغ بأسئلة أخرى وفي وضعيات مختلفة . □ <b>تثبيت الصيغ :</b> يفتح التلاميذ الكتاب ص 34 . ■ جد لكل عبارة شطرها المكمل لها وقلها مستعملا " بالتالي " : • يجتهد الجميع كل في مجال اختصاصه / عمل الصديقان بكل جد وإخلاص / يجمع عمال النظافة القمامة في فترات محددة / يبذل الاطباء جهودهم لمعالجة المرضى / يحترم المهندس معايير البناء . • يستحقون الشكر والاحترام / علينا احترام أوقات رميمها / يحافظ على سلامة الناس / يتطور المجتمع / نجحنا في مشروعهما . ■ انسج جملا أخرى على منوال الجمل السابقة مستعملا " بالتالي " .	يجيب  

الميدان: تعبير شفوي	المقطع التعلّمي: الحياة الاجتماعية والخدمات	الفوج: السنة 05 ابتدائي	الحصة: 04
النشاط: إنتاج شفوي	المحتوى: بالجَدّ والعمل نحقق الأمل	الأسبوع: 03	المدة: 30 د
الهدف التعلّمي:	• يعبر شفويا عن قيم وسلوكات إيجابية من خلال سندات مختلفة باستثمار المكتسبات اللغوية والمعجمية .		

المراحل	الوضعيّات التعلّمية والنشاطات المقترحة	مؤشرات التقويم
مرحلة الانطلاق	<p>العودة إلى النص المنطوق (بالجدّ والعمل نحقق الأمل) :</p> <ul style="list-style-type: none"> <li>• من يذكرنا بعنوان نصنا السابق ؟ لمن يعود الفضل في نجاح مشروع ناصر ومصطفى ؟ اذكر عوامل النجاح ؟</li> </ul>	يجيب
مرحلة بناء التعلّمات	<ul style="list-style-type: none"> <li>■ مطالبة المتعلمين بفتح الكتاب المدرسي على ص 34 .</li> <li>■ تفويج المتعلمين ومطالبة كل فوج ملاحظة الصور والتعبير عنها شفويا وبأسلوبهم الخاص .</li> </ul> <p>التعبير عن المشهد :</p> <ul style="list-style-type: none"> <li>• ماذا تشاهد في الصورة الاولى ؟ بم تحلم هذه الطفلة ؟</li> <li>• كيف نسي الورشة التي تصنع فيها السيارات ؟ مافائدة هذا المشروع في رأيك ؟</li> <li>• ماذا تشاهد في الصورة الثانية ؟ بم تحلم هذه الطفلة ؟</li> <li>• من سيستفيد من هذا الدواء ؟ وأنت ماهو المشروع الذي تحلم بتجسيده ؟</li> </ul> <p>التعبير شفويا اعتمادا على السند المكتوب :</p> <ul style="list-style-type: none"> <li>• تحدث عن مشروع تحلم بتجسيده عندما تكبر، وتحقق من خلاله المنفعة لمن حولك ولمجتمعك ككل مستعملا " بالتّالي " :</li> <li>□ فيم يتمثل هذا المشروع ؟</li> <li>□ ماهي الفوائد التي سيحققها تنفيذ هذا المشروع ؟</li> <li>□ اقترح خطة مستقبلية لتصل إلى حلمك .</li> <li>• كيف يساهم كل واحد منهم في الحفاظ على صحة وحياة الناس ؟</li> <li>■ تدريب التلاميذ على إنتاج نص شفوي يحوي ( مقدمة – عرض – خاتمة ) .</li> <li>■ على الأستاذ تدريب التلاميذ على تقديم الإجابات على شكل جمل تامة ومترابطة فيما بينها .</li> <li>■ الوصول بالمتعلمين إلى نص شفوي موظفين الصيغ المدروسة .</li> <li>■ دفع أكبر عدد من التلاميذ إلى المشاركة .</li> <li>■ قبول جميع التصورات مهما كان مستواها اللغوي مع التشجيع والتحفيز .</li> </ul>	<p>يجيب</p> <p>يشارك في العمل</p> <p>يجيب عن الأسئلة</p> <p>ينظم ويرتب أفكاره</p>
التدريب والاستثمار	<ul style="list-style-type: none"> <li>■ أحلم عندما أكبر أن أنجز مشروعاً مفيداً يتمثل في إنشاء مستشفى صغير لعلاج المرضى ومساعدتهم على الشفاء. أحبّ مساعدة الناس، لذلك أريد أن أصبح طبيبة أداوي الأطفال وأخفف آلامهم، كما قال رسول الله ﷺ: " <b>أحبُّ الناسِ إلى الله أنْفَعُهُم لِلنَّاسِ</b> " .</li> <li>سيساعد هذا المشروع الناس على أن يعيشوا بصحّة جيدة، <b>وبالتّالي</b> سيكون مجتمعنا سعيداً وخالياً من الأمراض. كما سيوفّر العمل للأطباء والممرّضين الذين يحبّون مساعدة الآخرين .</li> <li>ولكي أصل إلى حلمي، قرّرت أن أجتهد في دراستي، وأحافظ على تفوقي في جميع المواد، وأتعلّم كيف أعني بالناس وبالتّالي عندما أكبر سأحقق حلمي وأخدم مجتمعي بكل حبّ وإخلاص.</li> <li>عرض المنتج شفويا من منسقي الأفواج .</li> </ul>	ينجز



الميدان: فهم المكتوب	المقطع: التعلّمي: الحياة الاجتماعية والخدمات	الفوج: السنة 05 ابتدائي	الحصة: 05
النشاط: قراءة + ظاهرة نحوية	المحتوى: مهنة الغد + الأفعال الخمسة	الأسبوع: 03	المدة: 60 د
الهدف: التعلّمي: يحترم شروط القراءة الجهرية ويتعرف على الظاهرة النحوية ويميزها داخل النصوص ويوظفها بطريقة سليمة.			
المراحل	الوضعيّات التعليميّة والتعلّمية والنشاطات المقترحة		
مرحلة الانطلاق	<p>العودة إلى النص المكتوب ( مهنة الغد ) :</p> <ul style="list-style-type: none"> <li>من يذكرونا بعنوان نصنا السابق ؟ ماهي شخصياته ؟ ماهي المهنة التي اختارها عصام ؟ وكيف أقنع والدته بأهميتها ؟</li> </ul>		
مرحلة بناء التعلّمات	<p><b>القراءة :</b></p> <ul style="list-style-type: none"> <li>يدعى التلاميذ إلى فتح الكتاب المدرسي ص 35 .</li> <li>يقرأ المعلم النص قراءة جهرية ومطالبة المتعلمين بالتداول على قراءته .</li> <li>من خلال أسئلة موجهة يحدد التلاميذ فقرات النص واستنتاج الأفكار الرئيسية .</li> <li>يسجل المعلم الأفكار الرئيسية للنص على السبورة ثم يلخص كل فوج النص على ضوءها .</li> <li>1 - زيارة الأسرة للخالة .</li> <li>2 - إعجاب أم السعد بمحافضة أختها على التقاليد .</li> <li>3 - استغراب الخالة من مهنة عصام المفضلة .</li> <li>4 - شرح عصام لخالته سبب اختياره لمهنة الميكانيكي .</li> <li>2 - دعم الأم لابنها عصام في ميوله .</li> <li>العودة إلى النص وقراءته كاملا ودفع المتعلمين إلى استخراج القيم التي يروج إليها النص ومناقشتها .</li> </ul> <p><b>الظاهرة النحوية :</b></p> <ul style="list-style-type: none"> <li>تهييء المتعلمين للدخول في موضوع الدرس بطرح أسئلة لاستذكار بعض التراكيب النحوية السابقة :</li> <li>ما الفعل المضارع ؟ ماهي علامة إعراب الفعل المضارع ؟ إعرب الجملة التالية ( يزرع الفلاح القمح ) .</li> <li>استخرج من النص فعلا مضارعا، صرفه مع الضمائر ( أنتِ - أنتما - أنتم - هما - هم ) .</li> <li>يطرح المعلم أسئلة لاستخراج الظاهرة وكتابة الأمثلة على السبورة :</li> <li>أعجبت الخالة أم السعد بطبق " الغرايف " الذي أحضرته أم عصام ، ماذا قالت لها ؟</li> <li>تدوين الإجابة على السبورة مع تلوين المستهدف مع بعض الشرح والتوضيح .</li> <li>قالت الخالة أم السّعد : " ما أَلَدَ الغرايف التي أحضرتها، يا أختي! شيء جميل أنك ما زلت تحبين هذه العادة، مثل سكان منطقتنا الذين يحبون تحضيرها في المناسبات السعيدة. وقد أسعدت زوجي وابنتي كثيرا، فهما يشتهيان أكلها .</li> <li>يقرأ المعلم السند قراءة معبرة ويعيد قراءته مجموعة من التلاميذ فرادى .</li> <li>أستدرج المتعلمين إلى استخراج الظاهرة وتمييزها ومساعدتهم في ذلك من خلال الأسئلة .</li> <li>في أي زمن صرفت الأفعال باللون الأحمر؟ ماهي الضمائر التي صرفت معها ؟ بم تنتهي هذه الأفعال ؟ كيف نسميها ؟</li> <li>تدون عناصر الاستنتاج المستنبطة خلال عملية التحليل تدريجيا لتركيب الاستنتاج النهائي .</li> </ul> <p><b>الاستنتاج :</b></p> <ul style="list-style-type: none"> <li>الأفعال الخمسة : هي كل فعل مضارع اتصل به ألف الاثنين - واو الجماعة - ياء المخاكة .</li> <li>ترفع الأفعال الخمسة بثبوت النون مثل : يكتبون .</li> <li>يتناوب المتعلمون على ترديد القاعدة ثم يدونون الاستنتاج على دفاترهم مع تقديم نموذج للإعراب ( المجتهدون ينجحون ) .</li> <li>مطالبة المتعلمين بتقديم جمل أو أمثلة تتضمن الظاهرة المدروسة .</li> </ul> <p><b>التدريب الأول :</b> عين الأفعال الخمسة : ( الفلاحون يزرعون الأرض - الليل والنهار يتعاقبان - أنت تحبين والديك ) .</p> <p><b>التدريب الثاني :</b> إنجاز التطبيق المقترح في دليل الكتاب ص 89 .</p>		
التدريب والاستثمار	<ul style="list-style-type: none"> <li>التحوي: دفتر الأنشطة ص 22 + إنجاز تمرين على كراس القسم .</li> </ul>		



الميدان : فهم المكتوب		المقطع التعليمي : الحياة الاجتماعية والخدمات		الفوج : السنة 05 ابتدائي		الحصة :06		
النشاط : قراءة + صرف		المحتوى : مهنة الغد + المجرد والمزيد		الأسبوع :03		المدة : 60 د		
الهدف التعليمي : <ul style="list-style-type: none"><li>يحترم شروط القراءة الجهرية ويستثمر النص في اكتساب الظواهر الصرفية المناسبة ويوظفها بطريقة سليمة .</li></ul>								
المراحل		الوضعيّات التعليميّة والنشاطات المقترحة						
مرحلة الانطلاق		<div>❑ يمهّد المعلم للحصة بربط السابق ، باللاحق ، من خلال مطالبة المتعلمين والمتعلّقات بتذكّر مايلي :</div> <div><ul style="list-style-type: none"><li>تذكر الفكرة العامة للنص - تذكر الأفكار الرئيسية وكتابتها على السبورة .</li></ul></div>						
مرحلة بناء التعلّمات		<div>قراءة :</div> <div><div>❑ يدعى التلاميذ إلى فتح الكتاب المدرسي ص 35 .</div><div>❑ يقرأ المعلم النص بصوت واضح ومعبر ، ثم يقرأ الطلاب الفقرات بالتناوب محاكين قراءة المعلم .</div><div>❑ يطرح المعلم أسئلة التعمق في معنى النص :</div><div><ul style="list-style-type: none"><li>يزدهر الوطن إذا مارس كل واحد منا مهنة يحبها ويتقنها . وضح المعنى من هذا الكلام مبينا رأيك فيه .</li><li>ماهي المهنة التي تحب أن تتمنها مستقبلا ؟ لماذا ؟</li><li>إعادة السرد لأحداث النص: بجعل الضمير بدل الاسم الظاهر - إضافة شخصية أو حذفها - جعل المفرد مثنى .</li><li>تلخيص النص شفويا أو كتابيا .</li></ul></div></div> <div>الظاهرة الصرفية :</div> <div><div>❑ تهيبّ المتعلمين للدخول في موضوع الدرس بطرح أسئلة لاستذكّار بعض الظواهر الصرفية السابقة .</div><div><ul style="list-style-type: none"><li>حول العبارة التالية إلى المثنى ثم إلى الجمع ( يحب الطفل السباحة كما يحب كرة القدم ) .</li></ul></div><div>❑ يطرح المعلم أسئلة لاستخراج الظاهرة وكتابة الأمثلة على السبورة .</div><div>❑ تدوين الإجابة على السبورة مع تلوين المستهدف مع بعض الشرح والتوضيح .</div></div> <div>دَهَبْنَا لِزِيَارَةِ خَالَتِي أُمِّ السَّعْدِ وَتَنَاقَشْنَا مُطَوَّلًا حَوْلَ الْمِهْنَةِ الَّتِي أَحَبُّ مُمَارَسَتِهَا فِي الْمُسْتَقْبَلِ وَعَنْ حَاجَةِ الْوَطَنِ لِيَدَّ عَامِلَةٌ فِي شَتَّى الْمَجَالَاتِ لِيَتَوَازَنَ عَالَمُ الشُّغْلِ فِي بِلَادِنَا .</div>						
		<div>❑ أستاذ المتعلمين إلى استخراج الظاهرة وتمييزها ومساعدتهم في ذلك من خلال الأسئلة .</div> <div><ul style="list-style-type: none"><li>في أي زمن صرّف الفعلان؟ من كم حرف يتكون كل فعل؟ ماهو أصل الفعل "تناقش" ؟ كم حرفا زيد على حروفه الاصلية ؟</li></ul></div> <div>❑ تدون عناصر الاستنتاج المستنبطة خلال عملية التحليل تدريجيا على السبورة لتركيب الاستنتاج النهائي .</div>						
		<div>الاستنتاج :</div> <div><div>❑ الفعل المجرد : هو ماكانت جميع حروفه أصلية ، وهو إما ثلاثي مثل ( عمل ) اورياعي مثل : ( بعثر ) .</div><div>❑ الفعل المزيد : هو مازيد عن حروفه الأصلية حرف أو أكثر مثل : أخرج / صادق / انصرف / انتصر / استعمل / تقابل / انشق / تدحرج .....</div></div>						
		<div>❑ يتناوب المتعلمون على ترديد القاعدة ثم يدونون الاستنتاج على دفاترهم .</div> <div>❑ مطالبة المتعلمين بتقديم جمل أو أمثلة تتضمن الظاهرة المدروسة .</div>						
		<div>التدريب الأول: صنف الأفعال التالية إلى أفعال مجردة و أفعال مزيدة في الجدول : وسوس – تزلزل – شاهد – ردّد – استخرج – انتصر – يحمل – اطمأن – حقق – تسلسل .</div>						
		<table><tr><th>الأفعال المجردة</th><th>الأفعال المزيدة</th></tr><tr><td>.....</td><td>.....</td></tr></table>					الأفعال المجردة	الأفعال المزيدة
الأفعال المجردة	الأفعال المزيدة							
.....	.....							
التدريب الثاني: إنجاز التطبيق المقترح في دليل الكتاب ص 89 .								
التدريب والاستثمار		<div><ul style="list-style-type: none"><li>الصرف : دفتر الأنشطة ص 22 + إنجاز تمرين على كراس القسم .</li></ul></div>						
الينجز								

## المراحل

## الوضعية التعليمية التعلمية والنشاطات المقترحة

## مرحلة الانطلاق

- يمهّد المعلم للحصة بربط السابق ، باللاحق ، من خلال مطالبة المتعلمين والمتعلّقات بتذكّر ما يلي :
- تذكر عنوان المحفوظة - كاتب المحفوظة - ترديد المحفوظة جماعيا ( طريق العلم ) .

تقديم المقطوعة: يكشف الأستاذ عن نص المقطوعة مكتوبة بشكل جميل وواضح لإضفاء الجانب الجمالي عليها .

## عيدُ العَمال

حَيِّيتَ فِي الْأَيَّامِ وَاللَّيَالِي      يَا بِسْمَةَ الرَّجَاءِ وَالْآمَالِ  
يَا صَانِعَ الْفَرْحَةِ لِلْعَمَالِ      يَا عِيدُ يَا عِيدُ  
الْكُونُ قَائِمٌ عَلَى أَكْتَافِنَا      وَقَامَ مِنْ قَبْلُ عَلَى أَشْلَافِنَا  
لَوْلَاكَ مَا قَرَّرَ عَلَى إِنْصَافِنَا      يَا عِيدُ يَا عِيدُ  
نَحْنُ نَرَاكَ مَوْعِدَ انْتِصَارِ      لِكُلِّ مَظْلُومٍ مِنَ الْأَحْرَارِ  
وَدَافِعَا لِلْعَمَلِ الْجَبَّارِ      يَا عِيدُ يَا عِيدُ  
نَحْنُ الْأُلَى قَدْ صَنَعُوا الشُّرُورَ      وَمَهَّدُوا الْجِبَالَ وَالصُّخُورَ  
وَحَطَّمُوا فِي أَمَالِكِ الْغُرُورَ      يَا عِيدُ يَا عِيدُ

- محمد الأخضر السائحي -

## مرحلة بناء التعلمات

- يقرأ التلاميذ المحفوظة قراءة صامتة ( الكتاب المدرسي ص 38 ) ، ثم يسأل المعلم حول فهم المعنى العام :
- 👉 في نظرك عما يتحدث النص ؟ وإلى ماذا يدعون ؟ ما هو عنوانه ؟ من هو كاتب النص ؟

- يقرأ المعلم المحفوظة قراءة واضحة وجهرية مراعيًا مواصفات القراءة الشعرية .

- جد لكل معنى ما يوافقه : الألى = الذين / قر = ثبت على الأمر / الإنصاف = تحقيق العدل .

- طرح بعض الأسئلة لتقويم فهمهم لمضمون النص .

- اختر: عيد العمال هو عيد : ①- وطني . ②- عالمي . ③- ديني .

- يبتهج العمال بهذا العيد ، استخرج ما يدل على ذلك من القصيدة .

- تبنى الأوطان بسواعد العمال جيلا بعد جيل ، عين البيت الذي تفهم منه هذا المعنى .

- الاحتفال بهذا العيد دلالة على انتصار العمال عبر العالم بحصولهم على حقوقهم ، اذكر بعض هذه الحقوق .

- يقسم الأستاذ التلاميذ إلى مجموعتين ، مجموعة تنشّد صدر البيت الأول والأخرى ترد بالعجز وهكذا مع الباقي .

- قراءة التلاميذ للمقطوعة بشكل فردي وجماعي مع مصاحبته بحركات جسدية .

- تحفيظ المقطوعة عن طريق المحو التدريجي - التكرار - استخدام البطاقات .

## التدريب والاستثمار

- يؤدي المقطوعة فرديا ثم جماعيا أداء معبرا عن معانيها .
- يحفظ ويستظهر المقطوعة .

## مؤشرات التقويم

يجيب

يكشف

يستمع

يجيب

يقرأ

يحفظ

يستظهر



الميدان : فهم المكتوب	المقطع التعلّمي : الحياة الاجتماعية والخدمات	الفوج : السنة 05 ابتدائي	الحصة : 08
النشاط : مطالعة	المحتوى : قصة وعبرة	الأسبوع : 03	المدة : 30 د
الهدف التعليمي :		• يقرأ قصة ويبدى رأيه في أحداثها ويستخلص العبرة منها .	

المراحل	الوضعيّات التعليميّة التعلّمية والنشاطات المقترحة	مؤشرات التقويم
مرحلة الانطلاق	<ul style="list-style-type: none"> <li>• نشاط حركي لإثارة الذاكرة .</li> <li>• التذكير ببعض المشاهد والأحداث ( فهم المنطوق - القراءة ) .</li> </ul>	يجيب
مرحلة بناء التعلّمات	<p><b>المرحلة ( 01 ) الملاحظة والتوقع :</b></p> <ul style="list-style-type: none"> <li>■ عرض عنوان القصة وأطلب منهم أن يتوقعوا موضوعه .</li> <li>■ عرض الصورة المصاحبة للقصة على المتعلمين لملاحظتها وتعديل توقعاتهم تبعا للأسئلة المطروحة :</li> <li>👉 ماذا تلاحظون في الصورة ؟ من يظهر كثيرا في الصورة ؟</li> <li>👉 ما موضوع الحوار بين الشخصيات ؟ ما علاقة ذلك بالعنوان ؟</li> <li>■ أدون التوقعات على السبورة و أقوم بقرائتها .</li> <li>■ يقرأ المتعلمون التوقعات المكتوبة ويناقشونها من أجل تعديل صياغتها وتحديد المشترك منها .</li> <li>■ يحتفظ كل متعلم بتوقعاته الأولى إلى مابعد القراءة للقصة .</li> <li>■ يوزع المتعلمون إلى مجموعات عمل .</li> <li>■ يوزع المعلم نص المطالعة على المتعلمين .</li> <li>■ يطلب المعلم من المتعلم قراءة القصة فرديا قراءة صامتة .</li> </ul> <p><b>المرحلة ( 02 ) التساؤلات :</b></p> <ul style="list-style-type: none"> <li>■ يقرأ المتعلمون فرديا ضمن الفوج النص قراءة صامتة مركزة .</li> <li>■ بعد الانتهاء من القراءة يطلب رئيس الفوج من الأعضاء طرح تساؤلاتهم لمناقشتها والإجابة عنها .</li> <li>■ يستعمل المتعلم القاموس في شرح المفردات والاستعانة بالمعلم عند الحاجة .</li> </ul> <p><b>المرحلة ( 03 ) التحليل :</b></p> <ul style="list-style-type: none"> <li>■ يقرأ المتعلمون فرديا ضمن الفوج القصة قراءة صامتة ثالثة .</li> <li>■ يتدخل المعلم بتعميق أفكار النص عن طريق طرح أسئلة تستهدف الفهم مثل :</li> <li>✎ عن ماذا تتحدث القصة ؟ ماهي شخصيات القصة ؟</li> <li>✎ أين وقعت أحداث القصة ؟ ومتى ؟</li> <li>✎ ماهي العبرة المستفادة من هذه القصة ؟</li> <li>✎ ماهي القيم التي تروج لها القصة ؟</li> <li>■ الرجوع إلى التوقعات وقراءتها ومناقشتها مع المتعلمين .</li> <li>■ أحذف التوقعات البعيدة عن الموضوع .</li> </ul> <p><b>المرحلة ( 04 ) التلخيص :</b></p> <ul style="list-style-type: none"> <li>■ أشارك المتعلمين في سرد القصة جماعيا .</li> <li>■ أنتدب بعض المتعلمين لسرد القصة فرديا وبأسلوبهم الشخصي .</li> <li>■ مطالبة المجموعات بتلخيص القصة كتابيا .</li> </ul>	<p>يتوقع</p> <p>يتساءل</p> <p>يحلل</p> <p>يلخص</p>
التدريب والاستثمار	<ul style="list-style-type: none"> <li>• عرض المنتوج ومناقشته وإبداء آرائهم حول التلخيص .</li> </ul>	يعرض منتوجه

الميدان : تعبير كتابي	المقطع التعلّمي : الحياة الاجتماعية والخدمات	الفوج : السنة 05 ابتدائي	الحصة : 09
النشاط : إنتاج كتابي	المحتوى : مهنة الغد	الأسبوع : 03	المدة : 60 د
الهدف التعليمي : • يوظف معجمه اللغوي المناسب وينظم إنتاجه وفق النمط السردى .			

المراحل	الوضعيّات التعليميّة التعلّمية والنشاطات المقترحة			مؤشرات التقويم
مرحلة الانطلاق	• إعادة صياغة النص شفويًا بالتناوب، بحيث يقدم كل فرد جزءًا من الأحداث بأسلوبه الخاص .			يجيب
مرحلة بناء التعلّمات	■ يدعى التلاميذ إلى فتح دفتر الأنشطة ص 23 . • عمل جماعي : ■ تقسيم المتعلمين إلى مجموعات وتكليف كل مجموعة بملاحظة الجدولين ويتعرفون على خصائص كل مهنة وصعوباتها ، ثم يختارون المهنة التي تعجبهم ، ويعللون سبب اختيارهم لها .			يسمع و يبدي اهتمامه
	اسم المهنة الأولى	مهام العامل وميزات مهنته	المخاطر التي قد يتعرّض إليها	يجيب على الأسئلة
	الصّحافة	مهنة الفِكْرِ الحُرِّ وجميع المعلومات عن الأحداث الرَّاهنة، وعَمَلِ مُقابَلاتِ صُحُفِيَّة وإعدادِ تَقاريرَ في سَتَى المِيادين وتشرِها في وسائلِ الإعلامِ المُخْتلِفَةِ ؛ ( تِلْفازٍ، جَريدةٍ، إذاعةٍ .. ) ولذلك يُشْتَرَطُ في الصُّحُفِيِّ أن يكون مُتَقَفًا وشُجاعًا .	المُغامَرَةُ والتَّعرُّضُ لِلأخطارِ حين يُنْقَلُ الأَخْبَارَ من مَوْقِعِ الحَدَثِ ( حُرُوبٍ، زَلَزِلٍ، أعاصيرٍ ... ) التَّعرُّضُ لِلانْتِقادِ والتَّجريحِ .	
	اسم المهنة الثانية	مهام العامل وميزات مهنته	المخاطر التي قد يتعرّض إليها	يحدد المطلوب
	الطَّيارُ	مهنة مُمتعةٌ، يَسْتَمْتِعُ الطَّيارُ بِمُشاهدةِ العالمِ وهو يَطيرُ بين السُّحبِ، غَيْرَ أَنَّهُ مَسْئُولٌ عن أرواحِ كُلِّ رِكابِ الطَّائرةِ ومُهمَّتُهُ الحِفاظُ عليها لِذلك يُشْتَرَطُ في الطَّيارِ التَّمَتُّعُ بالصُّحَّةِ الجَيِّدةِ، ومُقابِلَ هذه الخِدْماتِ يَحْصُلُ على راتبٍ مُحترَمٍ .	حُطُورَةٌ كَبيْرةٌ في حَالَةِ الجَوِّ السَّيِّئِ ( غُيومٌ أمطارٌ، ثُلُوجٌ، عَواصِفٌ .. ) حَوادِثُ مَميةٌ في حَالَةِ عَطَبٍ في الطَّائرةِ .	
	■ يستمع المعلم لإنجازات المتعلمين من خلال قادة المجموعات . ■ تنبيه المتعلمين إلى أخطائهم المرتكبة والأفكار التي تحتاج إلى تعديل . • عمل فردي : ■ اكتب فقرة تتحدث عن المهنة التي اعجبتك ، ميزاتها وفوائدها والمخاطر التي يمكن أن تواجهك معللا سبب اختيارك لها .    ■ يقدم المتعلمون إنجازاتهم النهائية على جماعة القسم ثم مناقشتها وتصويبها . ■ كتابة أحسن عمل على السبورة.			
التدريب والاستثمار	• تداول التلاميذ على قراءة ماتم إنتاجه مع التشجيع .			يعرض منتوجه

## المراحل

## الوضعيات التعليمية التعلمية والنشاطات المقترحة

## مرحلة الانطلاق

- هل سبق أن قدم لك أحد والديك أو أستاذك نصيحة ثمينة؟ ماذا كانت؟ وهل عملت بها؟

## مرحلة بناء التعلم

## أقرأ وأفهم:

■ مطالبة المتعلمين بفتح الكتب ص 27.

■ يقرأ المعلم النص قراءة جهريّة ويطلب التلاميذ بالتداول على قراءة النص .

■ يطرح المعلم بعض الأسئلة :

- ما سبب حزن سليم؟ ومن واساه على ذلك؟

- بم نصح أحمد صديقه سليم؟ كيف كان رد المعلم عندما سمع نصيحة أحمد لصديقه؟

- من هو لقمان؟ بماذا كان ينصح لقمان ابنه؟

■ تلاوة الآيات (16 - 17 - 18) من طرف الأستاذ (أو الاستماع إليها عبر مسجل) مع التعرف على معاني بعض المفردات .

﴿يَبْنِي أَقِمِ الصَّلَاةَ وَأْمُرْ بِالْمَعْرُوفِ وَانْهَ عَنِ الْمُنْكَرِ وَأَصْبِرْ عَلَى مَا أَصَابَكَ إِنَّ ذَلِكَ مِنْ عَزَمِ الْأُمُورِ﴾ (17) وَلَا تُصَعِّرْ خَدَّكَ لِلنَّاسِ وَلَا تَمْشِ فِي الْأَرْضِ مَرَحًا إِنَّ اللَّهَ لَا يُحِبُّ كُلَّ مُخْتَالٍ فَخُورٍ (18) وَأَقْصِدْ فِي مَشْيِكَ وَاعْضُضْ مِنْ صَوْتِكَ إِنَّ أَنْكَرَ الْأَصْوَاتِ لَصَوْتُ الْحَمِيرِ (19)

(سورة لقمان الآيات 17 - 18 - 19)

👉 بماذا نصح لقمان ابنه في شأن الصلاة؟ كيف نهى لقمان ابنه عن التكبر على الناس؟

👉 ماذا قال له عن طريقة المشي والكلام؟ ما القيمة التي تعلمتها من وصايا لقمان؟

**تعلمت:** من خلال المناقشة يتم التوصل إلى الخلاصة:

■ من أهم وصايا لقمان لابنه:

• المحافظة على الصلاة في وقتها.

• الأمر بالمعروف والنهي عن المنكر.

• الصبر والتواضع مع الناس.

• التكلم بهدوء وعدم إزعاج الناس في الطرقات والأسواق.

■ يتناوب المتعلمون على قراءة الاستنتاج ثم يدونونه على دفاترهم.

## التدريب والاستثمار

- **أتحقق من تعلماتي:** ينجز النشاط ص 28 + حفظ الآية (17 - 18 - 19) من سورة لقمان .

## ينجز

## المراحل

## الوضعيّات التعلّمية والنشاطات المقترحة

مؤشرات  
التقويممرحلة  
الانطلاق

- هل قرأتم جريدة من قبل ؟ على ماذا تحتوي هذه الجريدة ؟ هل يمكن أن تكون في مدرستنا جريدة ؟

يجيب

يلاحظ

- يعرض المعلم أمام التلاميذ مجموعة من الجرائد المختلفة (ورقية أو رقمية) ، أو صورًا منها إن تعذر إحضارها .
- دعوة المتعلمين إلى ملاحظة الصور والقيام بتحليلها بمعية الأستاذ .
- تقديم شرح مبسط للسندات وفتح مجال للنقاش مع طرح بعض الأسئلة .



- ما الذي تلاحظونه في هذه الجرائد؟ هل كلها تتحدث عن نفس المواضيع؟

- ما الاختلاف بين جريدة الأخبار وجريدة الرياضة ؟ ما الصفحات أو الأركان التي نجدها في الجريدة ؟

- هل يمكننا أن ننجز جريدة المؤسسة ؟ وما هي الخطوات التي يجب اتباعها لإنجازها ؟

أتعلم : التوصل بمعية المتعلمين إلى الاستنتاج :

**الجريدة :** الجريدة هي وسيلة من وسائل الإعلام المكتوبة، تصدر بانتظام (يوميًا أو أسبوعيًا أو شهريًا)، وتنشر الأخبار والمقالات والمعلومات حول مختلف الأحداث في المجتمع.

**الجريدة المدرسية :** نشاط تربوي يصدر داخل المؤسسة التعليمية، يُشارك في إعداده التلاميذ بإشراف المعلمين، ويهدف إلى التعبير عن أنشطة المدرسة وإبراز مواهب التلاميذ وتشجيعهم على القراءة والكتابة .

■ يتناوب المتعلمون على قراءة الاستنتاج ثم يدونونه على دفاترهم .

■ مشروع القسم : جريدة مدرستنا :

### مكونات الجريدة المدرسية :

- الصفحة الأولى ( العنوان – الشعار – الخبر الرئيسي ) – ركن الأخبار ( أحداث مدرسية ونشاطاتها ) – الركن الثقافي ( قصص – أشعار – ألغاز ) – الركن الصحي أو البيئي ( نصائح وإرشادات ) – الركن الفني ( رسومات وصور ) – ركن صوت التلميذ ( آراء ومشاركات التلاميذ ) .

### خطوات إنشاء الجريدة المدرسية :

- تشكيل فريق العمل - اختيار المواضيع - جمع المعلومات والصور - تحرير النصوص وتصحيحها - تنظيم الصفحات وتصميمها - عرض الجريدة في لوحة المدرسة أو توزيعها على الأقسام .

### نشاط تطبيقي :

- يقسم المعلم التلاميذ إلى مجموعات ( مجموعة الأخبار – مجموعة الرسوم – مجموعة النصائح – مجموعة القصص ) ومطالبة كل مجموعة إعداد فقرة قصيرة لتكوين العدد الأول من جريدة مدرستنا .

مرحلة بناء التعلّمات

يجيب

يقرأ

يلاحظ

يجيب

يستنتج

ينجز

التدريب  
والاستثمار

- عرض الجريدة في لوحة المدرسة أو توزيعها على الأقسام .



## المراحل

## الوضعيّات التعليمية التعلّمية والنشاطات المقترحة

مؤشرات  
التقويممرحلة  
الانطلاق

- كيف يتحرك المصعد بين الطوابق؟ ما مصدر الطاقة التي تجعله يصعد وينزل؟ هل يمكننا تصميم نموذج بسيط له؟

## يتعرف

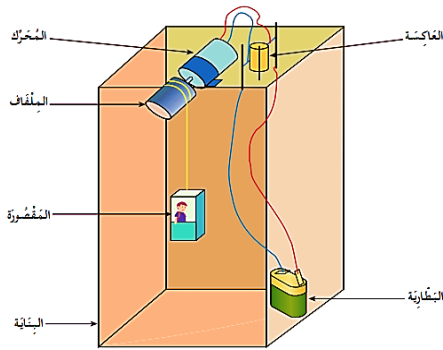
■ مطالبة المتعلمين بفتح الكتاب المدرسي ص 30.

## 1- تقديم المشروع:

المصعد الكهربائي عبارة عن مقصورة يمكن التحكم في تحريكها صعوداً ونزولاً بواسطة محرك مغذي بدارة كهربائية تشتغل ببطارية.

## 2- الوسائل المستعملة:

- علبة متوسطة من الورق المقوى لصناعة البناية الشكل (01).
- علبة صغيرة لصناعة مقصورة المصعد الكهربائي.
- أسطوانة صغيرة من البلاستيك لصناعة الملفاف.
- محرك كهربائي مغذى ببطارية كهربائية.
- سداة من الفلين لصناعة العاكسة للتحكم في جهة دوران المحرك.
- أدوات العمل (مقص - أسلاك توصيل كهربائية - براغي - مسامير - دبابيس - خيوط .....

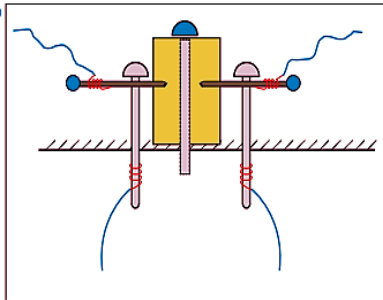


الشكل 1: الخطة تفصيلي للمصعد الكهربائي

## ينجز

## 3- مراحل الأنجاز:

- اصنع الملفاف (02) وثبت فيه الخيط: أحد طرفيه في الأسطوانة (02) والطرف الآخر في المقصورة (01).
- اصنع العاكسة (04) باستخدام دبوسين ومسمارين الشكل (02)، وثبتها على البناية، تتوسط المحرك (03) والبناية (05).
- صل الدبوسين بمربطي المحرك (03) وطرفي المسمارين بقطبي البطارية (05).
- ثبت جذع المحرك بالملفاف وثبت الكل على البناية الشكل (01).

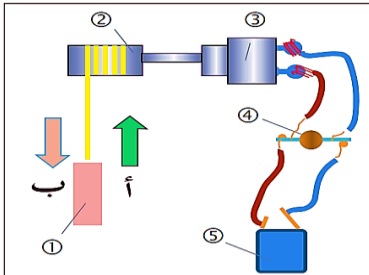


الشكل 2: ربط العاكسة بالمحرك والبطارية

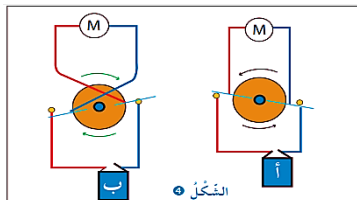
## يجرب

## التجريب:

- تأكد من ثبات عناصر التركيب جيداً.
- تأكد من تشغيل الدارة الكهربائية بواسطة العاكسة: حقق الوضع الأول ثم الوضع الثاني فتكون الحركة مرة بجهة الأعلى وأخرى بجهة الأسفل.
- ثبت المقصورة وضع فيها أشياء لرفعها، ثم أعد تشغيل التركيب.



الشكل 3: طريقة ربط عناصر التركيب



الشكل 4: العاكسة في الوضعية الأولى: حالة الصعود، العاكسة في الوضعية الثانية: حالة النزول.

## يعرض

- عرض المنتج وتقييمه .

## الاستثمار



الميدان : أدوات ومفاهيم المادة	المقطع التعلّمي : الأول	الفوج : السنة 05 ابتدائي	الحصة : 01
النشاط : تاريخ	المحتوى : المراحل التاريخية : العصر المعاصر	الأسبوع : 07	المدة : 45 د
الهدف التعليمي : • يتعرف على بداية ونهاية العصر المعاصر وأهم الأحداث التي شهدتها .			

المراحل	الوضعيّات التعليميّة والنشاطات المقترحة			مؤشرات التقويم												
مرحلة الانطلاق	• ماهي أهمّ محطات التاريخ القديم والتاريخ الوسيط والتاريخ الحديث ؟ كيف نسمي المرحلة التي نعيشها اليوم ؟			يجيب												
مرحلة بناء التعلّمات	<div>■ عرض الوضعية المقترحة :</div> <div>شهد العالم منذ أواخر القرن الثامن عشر تحوُّلات عميقة في مختلف الميادين، نتيجة الثورات السياسية والصناعية والعلمية، مما أدّى إلى ظهور مرحلة جديدة من التاريخ اتّسمت بالتطوّر السريع والتغيّرات المتلاحقة، وهي مرحلة التاريخ المعاصر.</div> <div>– ما المقصود بمرحلة التاريخ المعاصر؟ وما أهمّ الأحداث والتحوُّلات التي ميّزت هذه المرحلة عن المراحل السابقة؟</div>			يقرأ												
	<div>■ يقرأ المعلم الوضعية و يطالب التلاميذ بالتداول على قرائتها .</div> <div>■ يطرح المعلم الأسئلة المرفقة ويسمح للمتعلّمين بتقديم تصوراتهم .</div> <div>■ مطالبة المتعلّمين بملاحظة الصور والقيام بتحليلها بمعية الأستاذ .</div> <div>■ تقديم شرح مبسط للسندات وفتح مجال للنقاش مع طرح بعض الأسئلة .</div> <div>السند 1 :</div>			يلاحظ												
	<div>👉 حول ماذا يتحدث السند ؟ متى تبدأ مرحلة التاريخ المعاصر؟</div> <div>👉 متى تنتهي هذه المرحلة ؟ ما هي أهم أحداث هذه المرحلة ؟</div> <div>السند 2 :</div>			يجيب												
	<div>👉 حول ماذا يتحدث السند ؟ من هو الأمير عبد القادر؟</div> <div>👉 ماهي أهم إنجازاته ؟ في أي مرحلة عاش الأمير عبد القادر ؟</div> <div>السند 3 :</div>			يستنتج												
	<div>👉 ماذا تشاهد في الصورة ؟ ما موضوع السند ؟</div> <div>👉 في أي مرحلة قامت الثورة الجزائرية ؟ متى اندلعت الثورة التحريرية ؟</div> <div>أتعلم : التوصل بمعية المتعلمين إلى الاستنتاج :</div> <div>- يبدأ العصر المعاصر من الثورة الفرنسية سنة 1789 م إلى يومنا هذا، ومن أهم أحداث هذا العصر ظهور الثورة الصناعية وانتشار الحركة الاستعمارية، وقيام الدولة الجزائرية المعاصرة و الثورة التحريرية ومن أبرز شخصيات هذا العصر الأمير عبد القادر رائد المقاومة ضد الاستعمار الفرنسي 1832 / 1847.</div> <div>■ يتناوب المتعلمون على قراءة الاستنتاج ثم يدونونه على دفاترهم .</div>															
التدريب والاستثمار	<div>🌀 أشطب الإجابة الخاطئة :</div> <table><tr><td>بداية العصر المعاصر</td><td>1689</td><td>1789</td><td>1889</td></tr><tr><td>شخصيات هذا العصر</td><td>ماسينيسا</td><td>علروج بربروس</td><td>البشير الابراهيمي</td></tr><tr><td>مميزات هذا العصر</td><td>الثورة الفرنسية</td><td>سقوط روما</td><td>الهجرة النبوية</td></tr></table>			بداية العصر المعاصر	1689	1789	1889	شخصيات هذا العصر	ماسينيسا	علروج بربروس	البشير الابراهيمي	مميزات هذا العصر	الثورة الفرنسية	سقوط روما	الهجرة النبوية	ينجز
بداية العصر المعاصر	1689	1789	1889													
شخصيات هذا العصر	ماسينيسا	علروج بربروس	البشير الابراهيمي													
مميزات هذا العصر	الثورة الفرنسية	سقوط روما	الهجرة النبوية													



الميدان: الأعداد والحساب	المقطع التعلّمي: الأول	الفوج: السنة 05 ابتدائي	الحصة: 01
النشاط: رياضيات	المحتوى: الحاسبة (01)	الأسبوع: 07	المدة: 45 د
الهدف التعلّمي: اكتشاف لمسات الذاكرة والتحكم فيها ، وينجز الأنشطة .			

المراحل	الوضعيّات التعلّمية والنشاطات المقترحة	مؤشرات التقييم																				
مرحلة الانطلاق	<ul style="list-style-type: none"><li>الحساب الذهني: يظهر الأستاذ أربعة أعداد أصغر من 100 ثم يخفيها ويطلب من المتعلمين كتابة أصغر عدد من بينها .</li></ul>	يجيب																				
مرحلة بناء التعلّمات	<p>■ رجع أبوك من المتجر الكبير وأراد أن يتحقق من الثمن الكلي للمشتريات، طلب منك أن تساعدته .</p> <ul style="list-style-type: none"><li>ما هي الوسيلة الأسرع والأسهل التي تستعملها في مساعدته ؟</li></ul> <p>■ سنتعرف اليوم على دور (وظائف) بعض اللمسات في الآلة الحاسبة البسيطة .</p> <p><b>اكتشف :</b></p> <ul style="list-style-type: none"><li>عرض الوضعية المقترحة على السبورة بوضوح وتمثيلها بالرسومات التوضيحية .</li><li>يقرأ المعلم الوضعية ويطلب التلاميذ بالتداول على قراءتها ويشرح المطلوب .</li><li>تقدم ورقة العمل للمتعلمين ويسمح لهم بالعمل الثنائي .</li></ul> <p>1</p> <p>يكتشف أمين آتة الحاسبة ويهتم بلمسات الذاكرة . اقرأ كيفية استعمال هذه اللمسات .</p> <p>M+ : لتخزين نتيجة العملية في الذاكرة . M- : لحذف (أو طرح) نتيجة العملية في الذاكرة . MRC : لاستظهار محتوى الذاكرة .</p> <p>2</p> <p>في المتجر الكبير، اشتريت أم أمين 3 علب من حليب الأطفال بسعر 375 DA للوحدة وعلبة مسحوق غسيل بسعر 650 DA ودفعت مشترياتها بورقة 2 000 DA . باستعمال الحاسبة، اكتب برنامج الحساب الذي يسمح بحساب ما يرجع لها عند الدفع .</p> <p>3</p> <p>انقل، ثم أحسب باستعمال لمسات الذاكرة للحاسبة . (أ) <math>(1\ 028 \times 3) - (638 + 14\ 789)</math>      (ب) <math>(16\ 086 \times 6) + (214\ 654 - 9\ 321)</math></p> <ul style="list-style-type: none"><li>يتجول المعلم بين الصفوف ليراقب ويشجع ويحصى الأخطاء .</li><li>تعرض أعمال التلاميذ ، تناقش وتبرز الإجراءات المختلفة ثم حوصلة التعلّمات .</li></ul> <p><b>أنجز :</b></p> <p>1</p> <p>انقل، ثم أحسب باستعمال لمسات الذاكرة للحاسبة . (أ) <math>7\ 889 + 51\ 358</math> (ب) <math>837\ 204 - 300\ 100</math> (ج) <math>(128 \times 2) - (1\ 044 \div 3)</math> (د) <math>(378 \times 4) + 330 - (3 \times 614)</math></p> <p>2</p> <p>أنقل ثم أكمل الحساب باستعمال لمسات الذاكرة فقط .</p> <table><tr><th>الكمية kg</th><th>الشراء DA / kg</th><th>البيع DA / kg</th><th></th></tr><tr><td>12</td><td>240</td><td>290</td><td>إجاص</td></tr><tr><td>8</td><td>400</td><td>480</td><td>تفاح</td></tr><tr><td colspan="3">المجموع</td><td></td></tr><tr><td colspan="3">الفائدة</td><td>.....DA</td></tr></table>	الكمية kg	الشراء DA / kg	البيع DA / kg		12	240	290	إجاص	8	400	480	تفاح	المجموع				الفائدة			.....DA	<p>يلاحظ</p> <p>يناقش ويصادق على التعلّمات الجديدة</p> <p>ينجز المطلوب فرديا</p>
	الكمية kg	الشراء DA / kg	البيع DA / kg																			
12	240	290	إجاص																			
8	400	480	تفاح																			
المجموع																						
الفائدة			.....DA																			
التدريب والاستثمار	<p>يطرح المعلم التمرين رقم 01 الصفحة 24 من دفتر الأنشطة يقرأ المعلم المطلوب ويدعو المتعلمين للحل .</p> <p><b>الحصة الثانية:</b> ينجز بقية النشاطات في الحصة الثانية .</p> <p>إنجاز فردي وتصحيح جماعي ثم تصحيح فردي .</p>	<p>ينجز ثم يصحح</p>																				

الميدان: الأعداد والحساب	المقطع: التعلّمي: الأول	الفوج: السنة 05 ابتدائي	الحصة: 01
النشاط: رياضيات	المحتوى: عد كميات كبيرة	الأسبوع: 07	المدة: 45 د
الهدف: التعلّمي: استعمال التجميع والاستبدال لعدّ كميات كبيرة ، وينجز الأنشطة .			
المراحل	الوضعيّات التعلّمية والنشاطات المقترحة		
مرحلة الانطلاق	<ul style="list-style-type: none"> <li>الحساب الذهني: يظهر الأستاذ أربعة أعداد أصغر من 100 ثم يخفيها ويطلب من المتعلمين كتابة أكبر عدد من بينها .</li> </ul>		
مرحلة بناء التعلّمات	<ul style="list-style-type: none"> <li>يملك أحمد 5 أوراق نقدية من فئة 2000 ديناراً، ويملك صديقه خالد 9 أوراق نقدية من فئة 1000 ديناراً .</li> <li>من يملك أكثر؟</li> <li>اليوم سنتعلم كيف نستعمل التجميع والاستبدال لعدّ كميات كبيرة .</li> <li>اكتشف:</li> <li>توزع ورقة العمل على الأفواج وتعلق على السبورة .</li> <li>يشرح الأستاذ المهمات ويوضحها ويتأكد من الفهم السليم للتعليمات .</li> </ul>		
	<p>1 لتمثيل الأعداد، يَسْتَعْمِلُ أُمِينُ الأَدَوَاتِ المُقَابِلَةَ . أَنْقُلْ، ثُمَّ أَكْمِلْ:</p> <p>أ) عِنْدَمَا يَحْصُلُ عَلَى 10 قِطْعٍ صَغِيرَةٍ، يُشَكِّلُ بِهَا عَمُودًا لِلْعَشْرَاتِ؛</p> <p>ب) عِنْدَمَا يَحْصُلُ عَلَى 10 أَعْمِدَةٍ لِلْعَشْرَاتِ، يُشَكِّلُ بِهَا ...؛</p> <p>ج) عِنْدَمَا يَحْصُلُ عَلَى 10 ...، يُشَكِّلُ بِهَا ...؛</p> <p>2 أَكْتُبْ عَلَى كُرَاسِكَ الأَعْدَادَ الْمُثَمِّلَةَ كَمَا يَأْتِي وَادْكُرْ قِيَمَةَ كُلِّ رَقْمٍ فِيهَا:</p>		
	<p>3 تَحَيَّلْ وَادْكُرْ الأَدَوَاتِ اللَّازِمَةَ لِتَمَثِيلِ 405 700 063 وَحِدَةً .</p> <ul style="list-style-type: none"> <li>يتجول المعلم بين الصفوف ليراقب ويشجع ويحصى الأخطاء .</li> <li>تعرض أعمال التلاميذ ،تناقش وتبرز الإجراءات المختلفة ثم حوصلة التعلّمات .</li> </ul>		
	<p>أنجز:</p> <p>1 أَنْقُلْ ثُمَّ أَحْطَ بِمَا هُوَ مَطْلُوبٌ فِي كُلِّ عَدَدٍ .</p> <p>124 458 698 ← عددٌ عشراتِ الآلافِ</p> <p>56 103 704 ← رَقْمُ عشراتِ الآلافِ</p> <p>45 498 137 ← عددٌ الملايينِ</p> <p>524 321 604 ← رَقْمُ وحداتِ الملايينِ</p> <p>2 تريدُ شَرِكَةُ بَترُولِيَّةٍ نَقْلَ 4 350 000 بِرَمِيلٍ مِنَ البَترُولِ . مَا هُوَ عَدَدُ البَوَاخِرِ، تَبَعًا لِسَعَتِهَا، اللَّازِمَةِ لِنَقْلِ هَذِهِ الكَمِيَةِ مِنَ البَترُولِ؟</p>		
التدريب والاستثمار	<p>يطرح المعلم التمرين رقم 01 الصفحة 25 من دفتر الأنشطة يقرأ المعلم المطلوب ويدعو المتعلمين للحل .</p> <p>الحصة الثانية: ينجز بقية النشاطات في الحصة الثانية .</p> <p>إنجاز فردي وتصحيح جماعي ثم تصحيح فردي .</p>		
ينجز ثم يصحح			



## المراحل

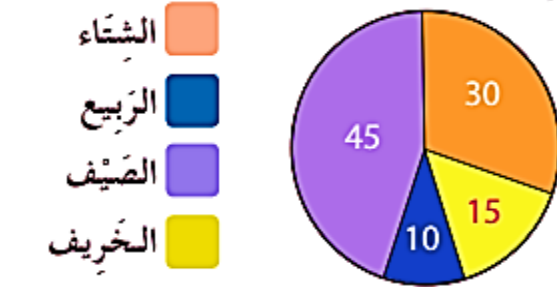
## الوضعية التعليمية التعلمية والنشاطات المقترحة

مؤشرات  
التقويممرحلة  
الانطلاق

- **الحساب الذهني:** يظهر الأستاذ أربعة أعداد أصغر من 100 ثم يخفيها ويطلب من المتعلمين كتابة أكبر وأصغر عدد من بينها .

يجيب

- 1 طرح على 100 تلميذ سؤال حول الفصل المفضل لديهم، فكانت النتائج كما في المخطط المقابل .  
رتب الفصول حسب اختيار التلاميذ .

يقرا نص  
الوضعية  
ويفهمها

- 2 الجدول المقابل لتوزيع تلاميذ مدرسة حسب الفصيلة الدموية .

الفصيلة الدموية	O	A	B	AB
عدد التلاميذ	165	151	39	5

- (أ) ما هو عدد تلاميذ المدرسة؟  
(ب) ما هي الفصيلة الدموية الغالبة؟

يستخرج  
السؤال  
المرحلي

- 3 تحتوي علبة صودا حوالي 35 g من السكر .



- (أ) شكل جدولاً يبين كمية السكر في 1، 2، 3، 4، 5 و 10 علب .  
(ب) مثل الجدول بيانياً باختيار تدرجتين مناسبتين على المحورين .  
(ج) ماذا تلاحظ ؟



- 4 كيف تجزئ القطعة المقابلة إلى أربع قطع كل منها لها شكل مثلث؟

يناقش

- 5 يوجد في صندوق 48 تفاحة .

أراد أمين تقاسمها مع أخيه وصديقه .  
أعطى نصف ما في الصندوق لأخيه ثم وزع النصف الآخر بالتساوي  
بينه وصديقه .



ينجز

ما هي حصة أمين من التفاح؟

مرحلة بناء التعلم