

السنة 1 ابتدائي

ورقة عمل

الأستاذة عرفى أمال

مدرسة : .....

إستعمال العدد لتذكر كمية

الاسم و اللقب: .....

النشاط 1: اربط كل شكل بالعدد المناسب على الشريط العددي




1	2	3	4	5	6	7	8	9
---	---	---	---	---	---	---	---	---





النشاط 2:

- عدد ١ هو : .....
- عدد ٢ هو : .....
- عدد ٣ هو : .....
- عدد ٤ هو : .....



- لون الدائرة بالأصفر
- لون المربع بالأخضر
- لون المثلث بالأزرق
- لون المستطيل بالأحمر

النشاط 3: احسب و اكتب العدد المناسب داخل كل بطاقة




النشاط 4: اكتب

6	6	6	6	.	.	.
7	7	7	7	.	.	.

الاستاذة عرفى أمال	ورقة عمل إستعمال العدد لتذكر كمية	السنة ابتدائي
الاسم واللقب: .....		مدرسة: .....

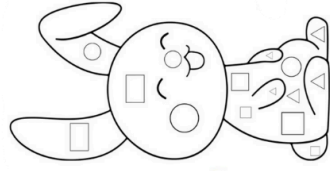
النشاط 1: اربط كل شكل بالعدد المناسب على الشريط العددي



1	2	3	4	5	6	7	8	9
---	---	---	---	---	---	---	---	---





النشاط 2:



هو: .....	عدد	●
هو: .....	عدد	●
هو: .....	عدد	●
هو: .....	عدد	●

- لون الدائرة بالأصفر
- لون المربع بالأخضر
- لون المثلث بالأزرق
- لون المستطيل بالأحمر

النشاط 3: احسب و اكتب العدد المناسب داخل كل بطاقة



النشاط 4: اكتب

6	6	6	6
7	7	7	7

الاستاذة عرفى أمال	ورقة عمل إستعمال العدد لتذكر كمية	السنة ابتدائي
الاسم واللقب: .....		مدرسة: .....


النشاط 1: اربط كل شكل بالعدد المناسب على الشريط العددي



1	2	3	4	5	6	7	8	9
---	---	---	---	---	---	---	---	---




النشاط 2:



هو: .....	عدد	●
هو: .....	عدد	●
هو: .....	عدد	●
هو: .....	عدد	●

- لون الدائرة بالأصفر
- لون المربع بالأخضر
- لون المثلث بالأزرق
- لون المستطيل بالأحمر

النشاط 3: احسب و اكتب العدد المناسب داخل كل بطاقة



النشاط 4: اكتب

6	6	6	6
7	7	7	7