

أَكْتُبْ بِخَطٍ وَاضِحٍ وَجَمِيلٍ

الوضعية 1

ش . شُو . شِ

يَغْرِسُ الْفَلَاخُ الشَّتَائِلَ وَ الْأَشْجَارَ .

كَمْ - أَيْنَ

أَوْظَفُ الصَّيْغَةِ الْمُنَاسِبَةَ مَكَانَ النُّقَاطِ

الوضعية 2

..... سِغْرُ كَيْلُو بَطَاطَا يَا عَمِّي ؟

..... قَلَمُكَ الْأَزْرَقُ يَا عَبْدُ الرَّحِيمِ ؟

..... أَنْتُمْ تَرْسُمُونَ لَوْحَةً جَمِيلَةً .

أَكْمَلْ بِمَا يُنَاسِبُ حَسَبَ الْمَثَالِ .




الوضعية 3

..... أَنْتَ لَوْحَةً جَمِيلَةً .

..... أَنْتِ لَوْحَةً جَمِيلَةً .

أَمَلْ الْفَرَاغَ بِالْحَرْفِ الْمُنَاسِبِ ثُمَّ أَقْرَأِ الْكَلِمَاتِ

الوضعية 4



رَتِّبِ الْكَلِمَاتِ لِتَحْصُلَ عَلَى جُمْلَةٍ مُفِيدَةٍ وَ أَكْتُبْهَا

الوضعية 4

و

شَجَرَةٌ

رَسَمَ

شَمْسًا

رَشِيدٌ

أَكْتُبْ بِخَطٍ وَاضِحٍ وَجَمِيلٍ

الوضعية 1

جَ . جُو . جَا .

يُصَلِّي جَمَالٌ فِي الْمَسْجِدِ .

كَمْ - أَيْنَ

أَوْظَفُ الصَّيْغَةِ الْمُنَاسِبَةِ مَكَانَ النُّقَاطِ

الوضعية 2

..... بِطَاقَةٍ عِنْدَكَ يَا جَمَالُ ؟ • تَقْعُ الْجَزَائِرُ ؟ • سِعْرُ الْكِتَابِ وَ أَجَدُهُ ؟

• أَنْتِ كَتَبْتَ الدَّرْسَ .

أَكْمَلِ بِمَا يُنَاسِبُ حَسَبَ الْمَثَالِ .

الوضعية 3

• أَنْتُمْ الدَّرْسَ



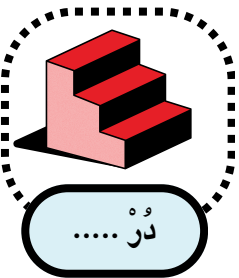

• أَنْتِ الدَّرْسَ .

• أَنْتُنَّ الدَّرْسَ .

• أَنْتُمَا الدَّرْسَ .

أَمَلُ الْفَرَاغِ بِالْحَرْفِ الْمُنَاسِبِ ثُمَّ أَقْرَأِ الْكَلِمَاتِ

الوضعية 4



رَتِّبِ الْكَلِمَاتِ لِتَحْصُلَ عَلَى جُمْلَةٍ مُفِيدَةٍ وَ أَكْتُبْهَا

الوضعية 4

الْمَسْجِدِ

إِلَى

يَذْهَبُ

مَعَ

جَدَّهُ

جَمَالُ

الأسستاذ أمين للابتدائي

اللغة العربية
المقطع الأول
الوحدة الثالثة: حرف الشين

السنة الثانية ابتدائي 2

الاسم واللقب:

الوضعية 1

اكتب بخط واضح وجميل

ش . شو . شِ

يَغْرِسُ الْفَلَاخِ الشَّتَائِلَ وَالْأَشْجَارَ .

الوضعية 2

أوظف الصيغة المناسبة مكان النقاط

كَمْ - أَيْنَ

..... قَلَمُكَ الْأَزْرَقُ يَا عَبْدَ الرَّحِيمِ؟

..... سِغْرُ كَيْلُو بَطَاطَا يَا عَمِّي؟

الوضعية 3

أكمل بما يناسب حسب المثال

أَنْتُمْ تَرْسُمُونَ لَوْحَةً جَمِيلَةً .

أَنْتَ لَوْحَةً جَمِيلَةً .

أَنْتِ لَوْحَةً جَمِيلَةً .

الوضعية 4

املأ الفراغ بالحرف المناسب ثم اقرأ الكلمات

رُطِي..... شَجَرَةٌ..... مِسْ..... مَر..... مَسْ..... فَرَا.....

الوضعية 4

رتب الكلمات لتحصل على جملة مفيدة و اكتبها

رَشِيدٌ شَمْسًا رَسَمَ شَجَرَةً وَ

الأسستاذ أمين للابتدائي

اللغة العربية
المقطع الأول
الوحدة الثالثة: حرف الشين

السنة الثانية ابتدائي 2

الاسم واللقب:

الوضعية 1

اكتب بخط واضح وجميل

ش . شو . شِ

يَغْرِسُ الْفَلَاخِ الشَّتَائِلَ وَالْأَشْجَارَ .

الوضعية 2

أوظف الصيغة المناسبة مكان النقاط

كَمْ - أَيْنَ

..... قَلَمُكَ الْأَزْرَقُ يَا عَبْدَ الرَّحِيمِ؟

..... سِغْرُ كَيْلُو بَطَاطَا يَا عَمِّي؟

الوضعية 3

أكمل بما يناسب حسب المثال

أَنْتُمْ تَرْسُمُونَ لَوْحَةً جَمِيلَةً .

أَنْتَ لَوْحَةً جَمِيلَةً .

أَنْتِ لَوْحَةً جَمِيلَةً .

الوضعية 4

املأ الفراغ بالحرف المناسب ثم اقرأ الكلمات

رُطِي..... شَجَرَةٌ..... مِسْ..... مَر..... مَسْ..... فَرَا.....

الوضعية 4

رتب الكلمات لتحصل على جملة مفيدة و اكتبها

رَشِيدٌ شَمْسًا رَسَمَ شَجَرَةً وَ