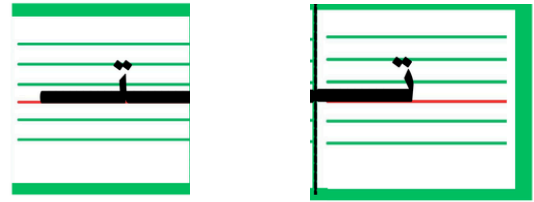
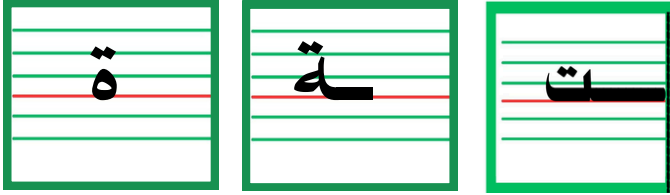


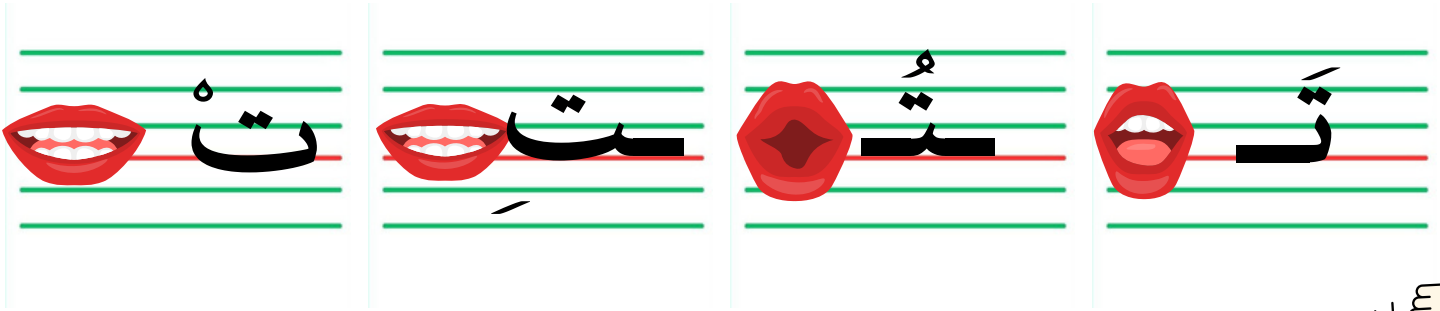
مَوَاضِعُ حَرْفِ التَّاءِ (ت):

آخِرُ الْكَلِمَةِ

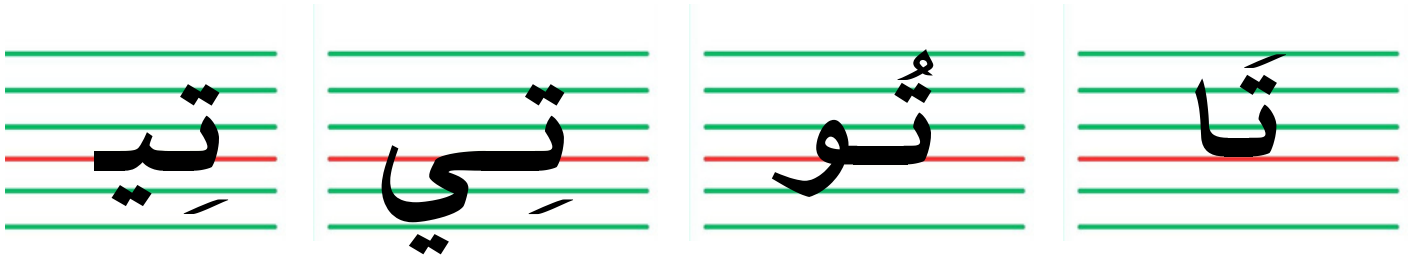
أَوَّلُ الْكَلِمَةِ وَسَطُ الْكَلِمَةِ



حَرْفُ التَّاءِ (ت) بِأَحْرَكَاتِ الْقَصِيرَةِ:



حَرْفُ التَّاءِ (ت) بِأَمَدٍ:



حَرْفُ التَّاءِ (ت) بِالتَّنْوِينِ:



أَقْرَأُ الْكَلِمَاتِ التَّالِيَةَ وَأُمَيِّزُ حَرْفَ التَّاءِ (ت / ة) :



سَلَامٌ



مِمَّا



بیت



کتاب



مِفْصَاحُ

أرسمُ حَرْفَ التَّاءِ:



ج



ت

ل

تو

تی

أَحُوْطُ حَرْفَ التَّاءِ وَأُعِيدُ كِتَابَتَهُ حَسْبَ مَوْضِعِهِ فِي الْكَلِمَةِ.



تَمْر

شَتَاءُ

سنة

ح ت

منتقم



المعلّمة
نقاز خديجة



حرف
التاء

السنة الأولى 1
تثبيت الحرف

أقرأ وأكمل كتابة الحرف الناقص:



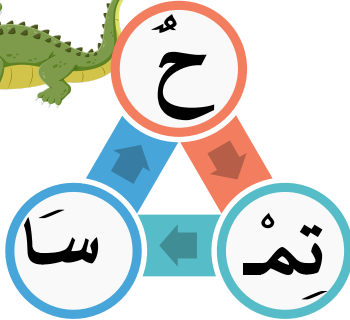
لف . سلحفا . مثال . فصل الشتاء .

.....

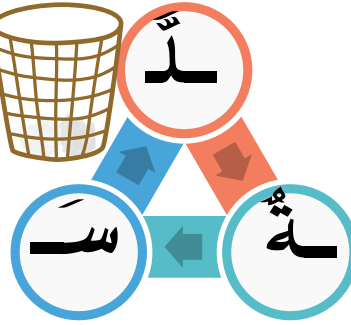

.....

.....

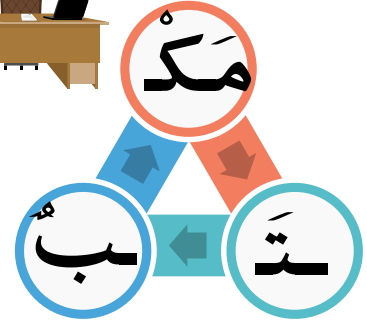
رتب الحروف واكتشف الكلمة (محترماً موضع كتابة الحرف):



.....



.....



.....

نقاز خديجة

قم بالتقطيع الصوتي للكلمات التالية:



مُتَعَاوِنٌ



تِلْفَازٌ

نقاز خديجة

نقاز خديجة



المعلّمة
نقاز خديجة



حرفُ
التاء

السّنة الأولى 1
تثبيت الحرف

اكتب الكلمة المناسبة تحت كلّ صورة:

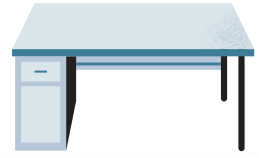



Handwriting practice lines for the word 'Hale' (حَـلَة).

Handwriting practice lines for the word 'Kitab' (كِتَاب).

Handwriting practice lines for the word 'Gharbi' (غَرَبِي).

Handwriting practice lines for the word 'Tariq' (طَرِيق).



Handwriting practice lines for the word 'Hale' (حَـلَة).


Handwriting practice lines for the word 'Kitab' (كِتَاب).

Handwriting practice lines for the word 'Gharbi' (غَرَبِي).

Handwriting practice lines for the word 'Tariq' (طَرِيق).



ألون:



تفاح

نقاز خديجة

نقاز خديجة

نقاز خديجة




المعلّمة
نقاز خديجة



شَفَا حَلَّة

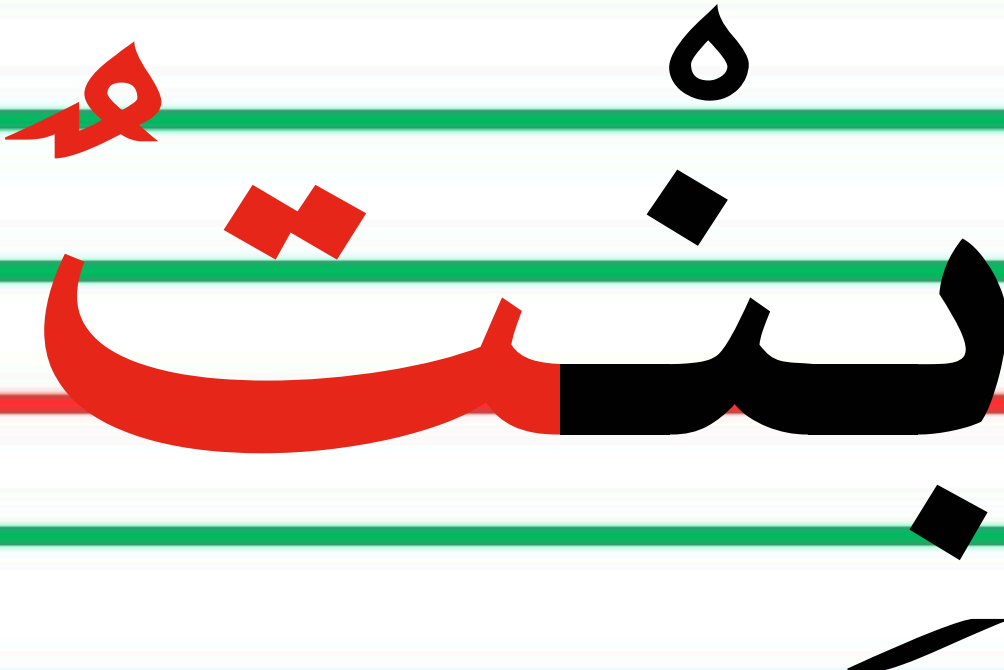


المعلّمة
نقاز خديجة






المعلّمة نقاز خديجة






المعلّمة
نقاز خديجة



م



المعلّمة
نقاز خديجة



سَلَامٌ