

ورقة عمل في الرياضيات السنة الأولى "الأسبوع الرابع"









صفحة الأستاذ خالد خلفاوي التعليمية




قناة الأستاذ خالد خلفاوي

أولاً: ألون البطاقة الصّحيحة.

					
خارج	داخل	فوق	وراء	أمام	تحت
					
وراء	بين	خلف	فوق	بجانب	أمام

ثانياً: أحسب و أكتب الرّقم في الخانة المناسبة.



	<input type="text"/>		<input type="text"/>		<input type="text"/>
	<input type="text"/>		<input type="text"/>		<input type="text"/>