

## النشاط 1: ألاحظ وأجيب:



- ◀ ضَعْ دَائِرَةَ حَوْلَ الْكَيْسِ الَّذِي عَلَى يَمِينِ الطِّفْلةِ.
- ◀ ضَعْ دَائِرَةَ حَوْلَ الرَّجُلِ الْأَيْسَرِ لِلْعَبِّ .
- ◀ ضَعْ دَائِرَةَ حَوْلَ الشَّخْصِ الَّذِي يَحْمِلُ كَيْسًا وَاحِدًا.

## النشاط 2: ألاحظ وأجيب:



تُفَّاح

بُرْتُقَال

يُوجَدُ عَلَى يَسَارِ الْبَائِعِ : بُرْتُقَال


موز

كيس

يُوجَدُ فِي الْيَدِ الْيَمْنَى لِلْبَائِعِ : كَيْس

## النشاط 3: ألاحظ وأجيب:

- لَوِّنِ الْكُرَةَ الَّتِي عَلَى يَمِينِ الطَّاوِلَةِ بِاللَّوْنِ الْأَصْفَرِ.
- لَوِّنِ الْكُرَةَ الَّتِي عَلَى يَسَارِ الطَّاوِلَةِ بِاللَّوْنِ الْبُرْتُقَالِيِّ.
- لَوِّنِ مَا يَوْجَدُ تَحْتَ الطَّاوِلَةِ بِاللَّوْنِ الرَّمَادِيِّ.
- ارْسُمْ كُرَةً عَلَى يَسَارِ الطَّاوِلَةِ.





المعلمة  
نقاز خديجة

تعيين موقع في الفضاء

الاستة الأولى 1



### النشاط 1: الأخط وأجيب:



- ضع دائرة حول الكيس الذي على يمين الطفل.
- ضع دائرة حول الرجل الأيسر للعب .
- ضع دائرة حول الشخص الذي يحمل كيسا واحدا.

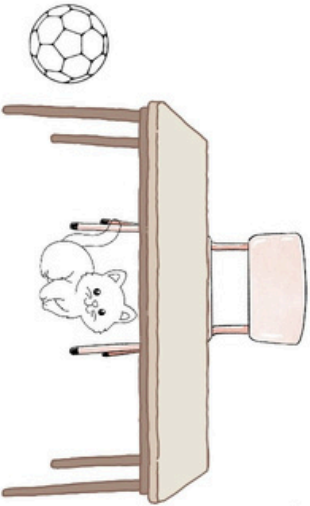
### النشاط 2: الأخط وأجيب:



- يوجد على يسار البائع : ☐ ثياب ☐ موز
- يوجد في اليد اليمنى للبائع : ☐ كيس ☐ موز

### النشاط 3: الأخط وأجيب:

- لون الكرة التي على يمين الطاولة باللون الأصفر.
- لون الكرة التي على يسار الطاولة باللون البرتقالي.
- لون ما يوجد تحت الطاولة باللون الرمادي.
- ارسم كرة على يسار الطاولة.



نقاز خديجة



المعلمة  
نقاز خديجة

تعيين موقع في الفضاء

الاستة الأولى 1




### النشاط 1: الأخط وأجيب:



- ضع دائرة حول الكيس الذي على يمين الطفل.
- ضع دائرة حول الرجل الأيسر للعب .
- ضع دائرة حول الشخص الذي يحمل كيسا واحدا.

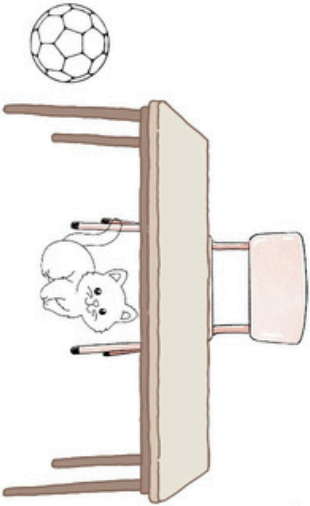
### النشاط 2: الأخط وأجيب:



- يوجد على يسار البائع : ☐ ثياب ☐ موز
- يوجد في اليد اليمنى للبائع : ☐ كيس ☐ موز

### النشاط 3: الأخط وأجيب:

- لون الكرة التي على يمين الطاولة باللون الأصفر.
- لون الكرة التي على يسار الطاولة باللون البرتقالي.
- لون ما يوجد تحت الطاولة باللون الرمادي.
- ارسم كرة على يسار الطاولة.



نقاز خديجة

الأستاذة نقاز خديجة

الأستاذة نقاز خديجة





المعلمة  
نقاز خديجة

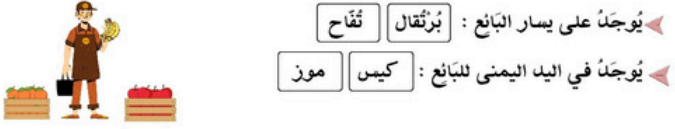
السنة الأولى 1  
تعيين موقع في الفضاء



### النشاط 1: الأخط وأجيب:



### النشاط 2: الأخط وأجيب:



### النشاط 3: الأخط وأجيب:

- لون الكرة التي على يمين الطاولة باللون الأصفر.
- لون الكرة التي على يسار الطاولة باللون البرتقالي.
- لون ما يوجد تحت الطاولة باللون الرمادي.
- أرسم كرة على يسار الطاولة.



نقاز خديجة



الأستاذة نقاز خديجة



المعلمة  
نقاز خديجة

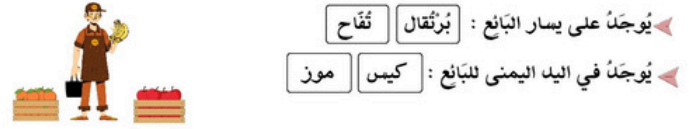
السنة الأولى 1  
تعيين موقع في الفضاء



### النشاط 1: الأخط وأجيب:




### النشاط 2: الأخط وأجيب:



### النشاط 3: الأخط وأجيب:

- لون الكرة التي على يمين الطاولة باللون الأصفر.
- لون الكرة التي على يسار الطاولة باللون البرتقالي.
- لون ما يوجد تحت الطاولة باللون الرمادي.
- أرسم كرة على يسار الطاولة.



نقاز خديجة



الأستاذة نقاز خديجة



المعلمة  
نقاز خديجة

السنة الأولى 1  
تعيين موقع في الفضاء



### النشاط 1: الأخط وأجيب:



### النشاط 2: الأخط وأجيب:



### النشاط 3: الأخط وأجيب:

- لون الكرة التي على يمين الطاولة باللون الأصفر.
- لون الكرة التي على يسار الطاولة باللون البرتقالي.
- لون ما يوجد تحت الطاولة باللون الرمادي.
- أرسم كرة على يسار الطاولة.



نقاز خديجة



الأستاذة نقاز خديجة



المعلمة  
نقاز خديجة

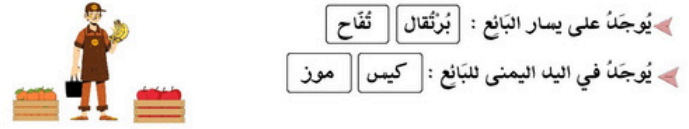
السنة الأولى 1  
تعيين موقع في الفضاء



### النشاط 1: الأخط وأجيب:




### النشاط 2: الأخط وأجيب:



### النشاط 3: الأخط وأجيب:

- لون الكرة التي على يمين الطاولة باللون الأصفر.
- لون الكرة التي على يسار الطاولة باللون البرتقالي.
- لون ما يوجد تحت الطاولة باللون الرمادي.
- أرسم كرة على يسار الطاولة.



نقاز خديجة



الأستاذة نقاز خديجة