

أوراق عمل الرياضيات السنة الأولى




الأرقام من 0 إلى 9

الأستاذة نقاز خديجة







النشاط 1: اربط الرقم بالكم المناسب:







النشاط 2: عد الأشياء ثم اكتب الرقم:




النشاط 3: اكمل ترقيم عربات القطار:




النشاط 1: اربط الرقم بأكمله المناسب:



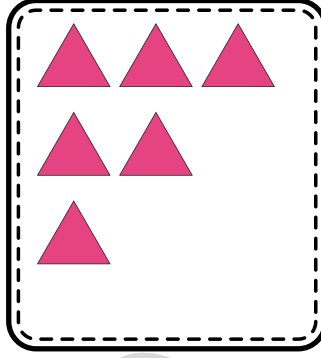
النشاط 2: اقرأ الرقم ثم أكمل الناقص:




5



6




9

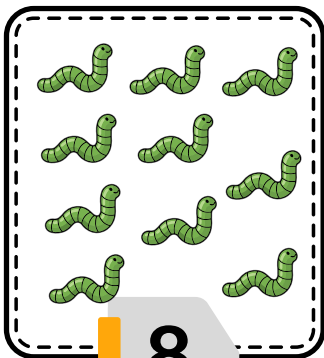


7


النشاط 3: اقرأ الرقم ثم شطب على الزائد:



7



8




4



2


النشاط 1: لاحظ ثم لَوِّن الرقم المناسب :




2 5 3




1 2 3




3 4 5




4 3 2




8 9 7




8 7 6



6 4 5




6 7 5




4 8 3



7 8 6



6 9 8



3 5 4

المعلمة نقاز خديجة



المعلّمة
نقاز خديجة

الأَرْقَام مِنْ 1 إِلَى 9

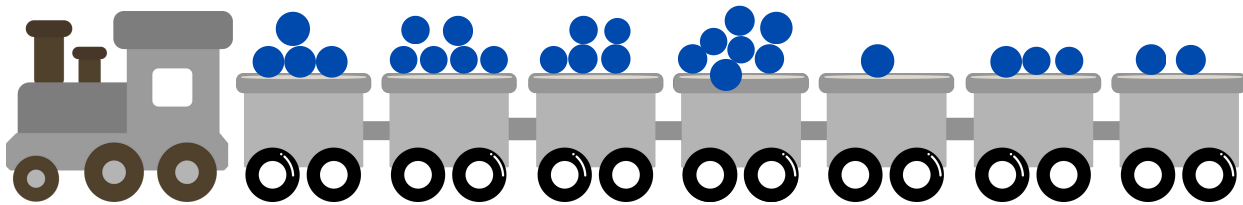
السّنة الأولى 1



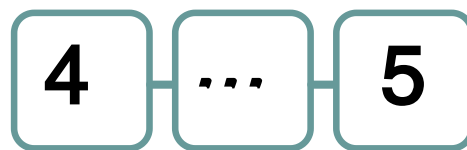
النّشاط 1: اربطُ مرّبة المتّسابق بالرقم المناسب :



النّشاط 2: صل الرّقم بالعرية المناسبة :



النّشاط 3: جد الرّقم النّاقص :



نقاز خديجة





المعلمة
نقاز خديجة


الأرقام من 1 إلى 9

السنة الأولى 1


النشاط 1: اربط الرقم بالكلمة المناسبة:




7 5 3 4 1 6



النشاط 2: عد الأشياء ثم اكتب الرقم:



النشاط 3: أكمل ترقيم عربات القطار:



المعلمة
نقاز خديجة


الأرقام من 1 إلى 9

السنة الأولى 1


النشاط 1: اربط الرقم بالكلمة المناسبة:



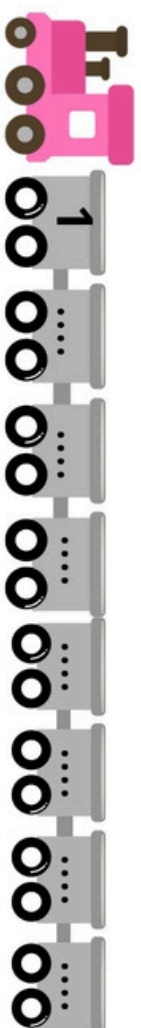
7 5 3 4 1 6



النشاط 2: عد الأشياء ثم اكتب الرقم:



النشاط 3: أكمل ترقيم عربات القطار:



نقاز خديجة

نقاز خديجة



المعلمة
نقاز خديجة


الأرقام من 1 إلى 9

السنة الأولى 1

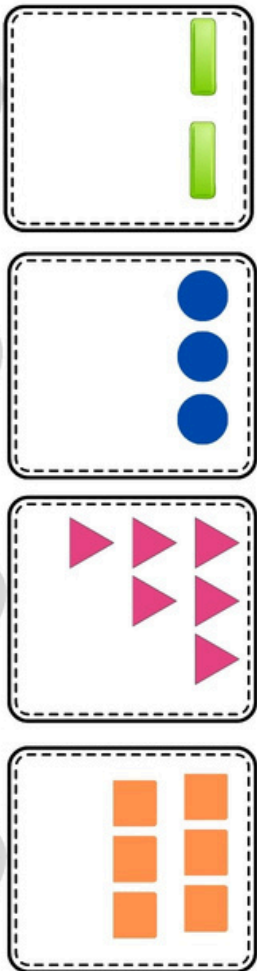
النشاط 1: اربط الرقم بالكلمة المناسبة:



2 8 9 1 7 6



النشاط 2: اقرأ الرقم ثم أكمل الناقص:



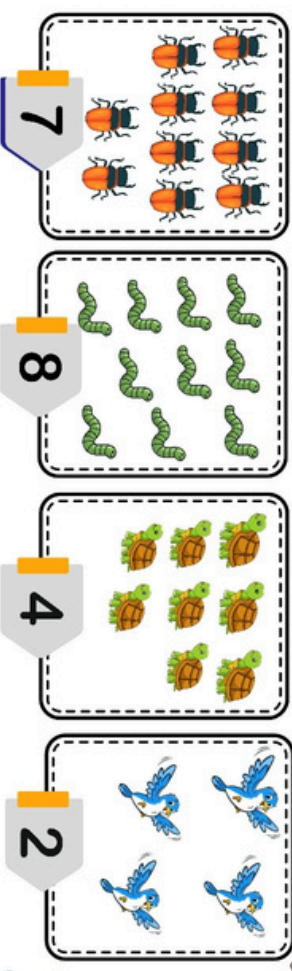
5

6

9

7

النشاط 3: اقرأ الرقم ثم شطّب على الزايد:



7

8

4

2



المعلمة
نقاز خديجة


الأرقام من 1 إلى 9

السنة الأولى 1

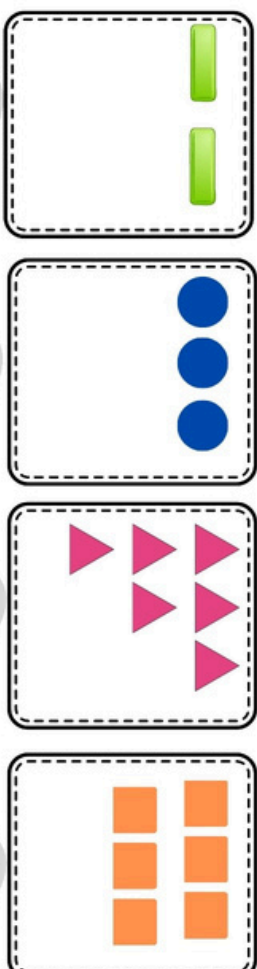
النشاط 1: اربط الرقم بالكلمة المناسبة:



2 8 9 1 7 6



النشاط 2: اقرأ الرقم ثم أكمل الناقص:



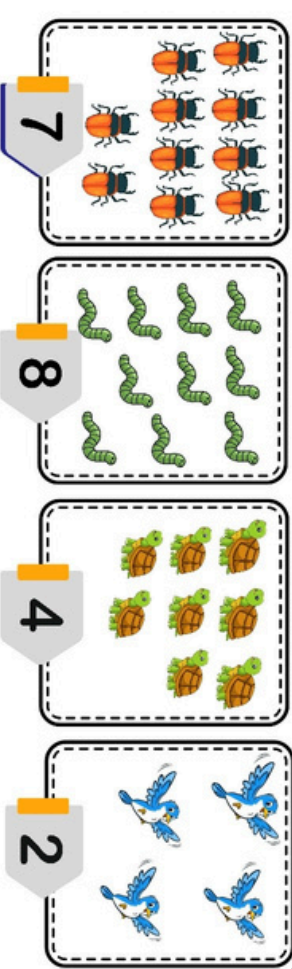
5

6

9

7

النشاط 3: اقرأ الرقم ثم شطّب على الزايد:



7

8

4

2






المعلمة
نقاز خديجة


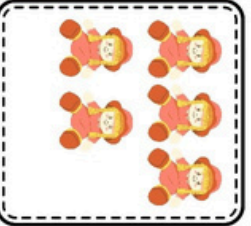

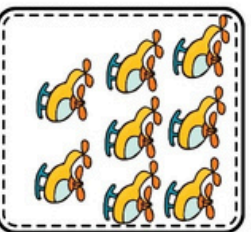
الأرقام من 1 إلى 9

السنة الأولى 1

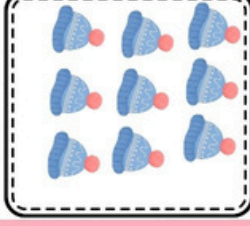
النشاط 1: لاحظ ثم تلوّن الرقم المناسب :



2 5 3 1 2 3 3 4 5 4 3 2



8 9 7 8 7 6 6 4 5 6 7 5



4 8 3 7 8 6 6 9 8 3 5 4

المعلمة نقاز خديجة



نقاز خديجة





المعلمة
نقاز خديجة

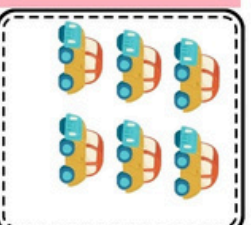
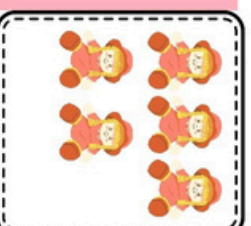

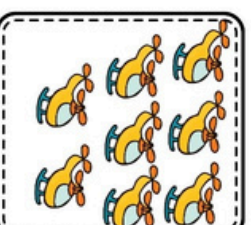
الأرقام من 1 إلى 9

السنة الأولى 1

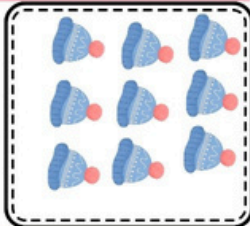
النشاط 1: لاحظ ثم تلوّن الرقم المناسب :



2 5 3 1 2 3 3 4 5 4 3 2



8 9 7 8 7 6 6 4 5 6 7 5



4 8 3 7 8 6 6 9 8 3 5 4

المعلمة نقاز خديجة



نقاز خديجة





المعلمة
نفاز خديجة

الأرقام من 1 إلى 9


الاستة الأولى 1



النشاط 1: اربط مربعة المتسابق بالرقم المناسب :



النشاط 2: صل الرقم بالعربية المناسبة:



النشاط 3: جد الرقم الناقص :



المعلمة
نفاز خديجة

الأرقام من 1 إلى 9


الاستة الأولى 1



النشاط 1: اربط مربعة المتسابق بالرقم المناسب :



النشاط 2: صل الرقم بالعربية المناسبة:



النشاط 3: جد الرقم الناقص :

