

مذكرات التربية الإسلامية كاملة

(السنة الثانية ابتدائي)



الموسم 2026/2025

التربية الإسلامية (السنة الثانية (بتدائي)

المقطع	الرقم	عنوان الدرس	الميدان	الهدف التعليمي
المقطع الأول	1	تقويم تشخيصي	كل الميادين	يستذكر المتعلم موارده ومعارفه السابقة ويوظفها في إنجاز الأنشطة فرديا
	2	سورة المسد	القرآن الكريم والحديث الشريف	يحفظ السورة حفظا جيدا وسليما ويفهم المعنى العام لها
	3	فضل العلم	القرآن الكريم والحديث الشريف	يذكر فضل العلم ويفهم ويحفظ الحديث النبوي
	4	الإسلام بحث على العلم	تهذيب السلوك	يتعرف على فضل العلم وأثره على الفرد والمجتمع ويحفظ الدعاء
	5	فضل زيارة الأقارب	تهذيب السلوك	يحفظ الحديث حفظا صحيحا ويتعلم صلة الرحم
	6	الصدق في القول	تهذيب السلوك	يحفظ الحديث ويتعلم الصدق في القول
	7	أحفظ الأمانة	تهذيب السلوك	يحفظ الحديث حفظا صحيحا ويتعلم حفظ الأمانة وأدائها لأهلها
	8	سورة قريش	القرآن الكريم والحديث الشريف	يحفظ السورة حفظا جيدا وسليما ويفهم المعنى العام لها
	9	من أركان الإيمان 1	مبادئ أولية في العقيدة	يذكر ويتعرف على الركن الأول من أركان الإيمان. يحرص على عبادة الله وطاعته بشكل سليم وصحيح
	10	من أركان الإيمان 2	مبادئ أولية في العقيدة والعبادات	يتعرف ويسمي بشكل سليم الأركان الأربعة الأولى من أركان الإيمان
	11	فترة الإدماج والتقويم والمعالجة	كل الميادين	يستذكر المتعلم موارده ومعارفه السابقة ويوظفها في إنجاز الأنشطة فرديا
	12	تقويم فصلي	كل الميادين	يستذكر المتعلم موارده ومعارفه السابقة ويوظفها في إنجاز الأنشطة فرديا
المقطع الثاني	13	سورة العصر	القرآن الكريم والحديث الشريف	يحفظ السورة حفظا جيدا وسليما ويفهم المعنى العام لها
	14	الله الخالق الرازق	مبادئ أولية في العقيدة والعبادات	يتعرف على بعض من أسماء الله الحسنى ويفهم معناها بشكل سليم
	15	الله الواحد القادر	مبادئ أولية في العقيدة والعبادات	يتعرف على بعض من أسماء الله الحسنى ويفهم معناها بشكل سليم
	16	سورة الماعون	القرآن الكريم والحديث الشريف	يحفظ السورة حفظا جيدا وسليما ويفهم المعنى العام لها
	17	الوضوء عبادة	مبادئ أولية في العقيدة والعبادات	يتعرف على فضل عبادة الوضوء، ويفهم معناه ويحرص على تعلمه والعمل به
	18	أتعلم الوضوء	مبادئ أولية في العقيدة والعبادات	يتعرف المتعلم على كيفية الوضوء، ويحرص على أدائه بشكل سليم وصحيح
	19	فترة الإدماج والتقويم والمعالجة	كل الميادين	يستذكر المتعلم موارده ومعارفه السابقة ويوظفها في إنجاز الأنشطة فرديا
	20	تقويم فصلي	كل الميادين	يستذكر المتعلم موارده ومعارفه السابقة ويوظفها في إنجاز الأنشطة فرديا
المقطع الثالث	21	الصلاة ركن من أركان الإسلام	مبادئ أولية في العقيدة والعبادات	يتعرف المتعلم على معنى الصلاة وكيفية أدائها، ويدرك أنها ركن من أركان الإسلام
	22	أصلي خمس صلوات في اليوم	مبادئ أولية في العقيدة والعبادات	يتعرف على عدد الصلوات في اليوم وعدد ركعاتها، وضرورة المحافظة على أوقاتها
	23	أتعلم الصلاة	مبادئ أولية في العقيدة والعبادات	يتعرف على كيفية أداء الصلاة ويحاكيها، ويحرص على أدائها بشكل سليم وصحيح
	24	سورة الكافرون	القرآن الكريم والحديث الشريف	يحفظ السورة حفظا جيدا وسليما ويفهم المعنى العام لها
	25	آداب المسجد	مبادئ أولية في العقيدة والعبادات	يتعرف على بعض من آداب المسجد ويلتزم بها
	26	آداب المسجد 2	مبادئ أولية في العقيدة والعبادات	يتعرف على بعض من آداب المسجد ويلتزم بها
	27	سورة الفيل	القرآن الكريم والحديث الشريف	يحفظ السورة حفظا جيدا وسليما ويفهم المعنى العام لها
	28	مولد الرسول صلى الله عليه وسلم	مبادئ أولية في السيرة النبوية	يتعرف المتعلم على مولد الرسول صلى الله عليه وسلم، ومكان ميلاده، ويتعرف على بعض أفراد أسرته
	29	نسب وطفولة ورضاعة الرسول	مبادئ أولية في السيرة النبوية	يتعرف المتعلم على نسب وطفولة الرسول صلى الله عليه وسلم
	30	فترة الإدماج والتقويم والمعالجة	كل الميادين	يستذكر المتعلم موارده ومعارفه السابقة ويوظفها في إنجاز الأنشطة فرديا
	31	تقويم فصلي	كل الميادين	يستذكر المتعلم موارده ومعارفه السابقة ويوظفها في إنجاز الأنشطة فرديا



التربية الإسلامية

المقطع 01

دروس المقطع الأول

المقطع	الرقم	عنوان الدرس
المقطع الأول	1	تقويم تشخيصي
	2	سورة المسد
	3	فضل العلم
	4	الإسلام يحث على العلم – تعلم الإدماج
	5	فضل زيارة الأقارب
	6	الصدق في القول
	7	أحفظ الأمانة
	8	سورة قريش
	9	من أركان الإيمان 1
	10	من أركان الإيمان 2
	11	فترة الإدماج والتقويم والمعالجة
	12	تقويم فصلي



المقطع التعلّمي: 01		الفوج: السنة 02 ابتدائي	
الميدان: كل الميادين		الأسبوع: 01	
النشاط: تربية إسلامية		الحصة: 03+02+01	
المحتوى: تقويم تشخيصي		المدة: 90د	
الهدف التعلّمي: يستذكر المتعلم موارده ومعارفه السابقة ويوظفها في إنجاز الأنشطة فرديا			
المراحل	الوضعيّات التعلّمية والنشاطات المقترحة		
مرحلة الانطلاق	- مراجعة جميع السور التي يحفظونها والتي تم تدريسها في السنة الأولى		
مرحلة بناء التعلّمات	تقويم تشخيصي في التربية الإسلامية		
	التلميذ:		
	الوضعية الأولى: ساعد أحمد في قراءة دعاء النوم بوضع الكلمتين (ربي . جنبي) في الفراغ المناسب : بِاسْمِكَ وَضَعْتُ وَبِكَ أَرْفَعُهُ		
	الوضعية الثانية: اقرأ العبارة ثم ضع صحيح أو خطأ • الشهادتان هما الركن الثالث من أركان الإسلام • أسلم على من أعرف ومن لا أعرف • أنام على جنبي الأيسر • يؤدي المسلم سبع (7) صلوات في اليوم الوضعية الثالثة: أعيد كتابة الشَّهادَتَيْن بِشَكْلٍ صَحِيحٍ لا إله إلّا الله أشهد أن رَسولُ الله		
	الوضعية الرابعة: اكمل آداب الأكل 1. أقول قبل الأكل 2. آكل بـ 3. أقول بعد الأكل الوضعية الخامسة: رتب الصلوات الخمس العصر - العشاء - المغرب - الصبح - الظهر الوضعية السادسة: أرتب الكلمات التالية لأخضع على جُمْلَةٍ مُفِيدَةٍ أنا عن الطريق مُسلم أبعد الأدنى		
الوضعية السابعة: استظهار سورة قرآنية بالقرعة بين: (سورة الناس، سورة الكوثر، سورة النصر، سورة الفاتحة ، سورة الإخلاص ، سورة الفلق)			

..... التلميذ:

بِاسْمِكَ وَضَعْتُ وَبِكَ أَرْفَعُهُ

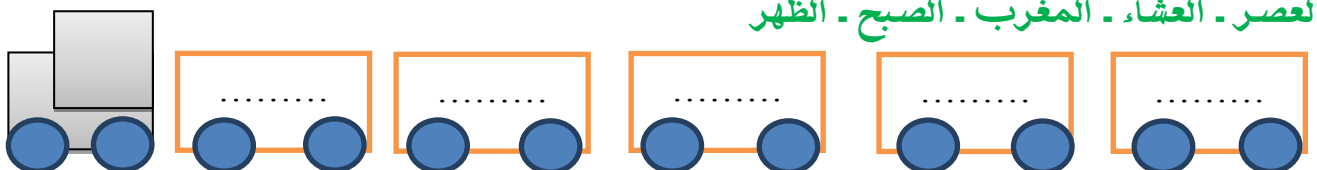
- الشهادتان هما الركن الثالث من أركان الإسلام
- أسلم على من أعرف ومن لا أعرف
- أنام على جنبي الأيسر
- يؤدي المسلم سبع (7) صلوات في اليوم

أَشْهَدُ أَنْ	إِلَّا اللَّهَ	لَا إِلَهَ
رَسُولُ اللَّهِ	وَأَشْهَدُ	أَنَّ مُحَمَّدًا

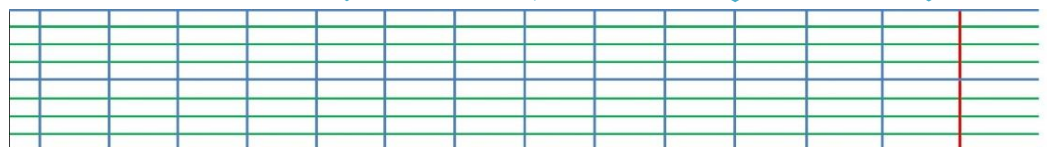
1. أقول..... قبل الأكل

3. أقول..... بعد الأكل

العصر - العشاء - المغرب - الصبح - الظهر



أَنَا عَنْ الطَّرِيقِ مُسْلِمٌ أَبْعَدُ الْأَذَى



، سورة الإخلاص ، سورة الفلق)

المقطع التعليمي: 01	الفوج: السنة 02 ابتدائي
الميدان: كل الميادين	الأسبوع: 01
النشاط: تربية إسلامية	الحصة: 03+02+01
المحتوى: تصحيح التقويم التشخيصي	المدة: 90د

الهدف التعليمي: يتدارك المتعلم أخطاءه ويصححها ليتفادها مستقبلا

المراحل	الوضعيّات التعليمية التعلّمية والنشاطات المقترحة	المؤشرات
مرحلة الانطلاق	- مراجعة جميع السور التي يحفظونها والتي تم تدريسها في السنة الأولى	يستظهر
مرحلة بناء التعلّمات	<p>تقويم تشخيصي في التربية الإسلامية</p> <p>..... التلميذ:</p> <p>الوضعية الأولى: ساعد أحمد في قراءة دعاء النوم بوضع الكلمتين (ربي . جنني) في الفراغ المناسب :</p> <p>بِاسْمِكَ ربي وَضَعْتُ جنبي وَبِكَ أَرْفَعُهُ</p> <p>الوضعية الثانية: اقرأ العبارة ثم ضع صحيح أو خطأ</p> <ul style="list-style-type: none"> خ الشهادتان هما الركن الثالث من أركان الإسلام ص أسلم على من أعرف ومن لا أعرف خ أنام على جنبي الأيسر خ يؤدي المسلم سبع (7) صلوات في اليوم <p>الوضعية الثالثة: أعيدُ كِتَابَةَ الشَّهَادَتَيْنِ بِشَكْلِ صَحِيح</p> <div> <div>لا إِلَهَ</div> <div>إِلَّا اللهُ</div> <div>أَشْهَدُ أَنْ</div> </div> <div> <div>أَنْ مُحَمَّدًا</div> <div>وَ أَشْهَدُ</div> <div>رَسُوْلُ اللهِ</div> </div> <p>..... أشهد أن لا إله إلا الله وأنّ محمدا رسول الله</p> <p>الوضعية الرابعة: أكمل آداب الأكل</p> <ol style="list-style-type: none"> أقول بسم الله قبل الأكل أكل بـ يميني أقول الحمد لله بعد الأكل <p>الوضعية الخامسة: رتّب الصلوات الخمس</p> <p>العصر - العشاء - الظهر - المغرب - الصبح</p> <div> <div>الصبح</div> <div>الظهر</div> <div>العصر</div> <div>المغرب</div> <div>العشاء</div> </div> <p>الوضعية السادسة: أرّتبِ الكَلِمَاتِ التَّالِيَةَ لِأَخْطِلَ عَلَى جُمْلَةٍ مُفِيدَةٍ</p> <div> <div>أَنَا</div> <div>عَنْ</div> <div>الطريق</div> <div>مُسْلِمٌ</div> <div>أَبْعُدُ</div> <div>الأذى</div> </div> <div> <div>أَنَا مُسْلِمٌ أَبْعُدُ الْأَذَى عَنِ الطَّرِيقِ</div> </div> <p>الوضعية السابعة: استظهار سورة قرآنية بالقرعة بين: (سورة الناس، سورة الكوثر، سورة النَّصْرِ ، سورة الفاتحة ، سورة الإخلاص ، سورة الفلق)</p>	<p>يكمل</p> <p>يجيب عن الأسئلة</p> <p>يرتب</p> <p>يذكر آداب الأكل</p> <p>يرتب الصلوات الخمس</p> <p>يكون جملة</p> <p>يستظهر</p>

المقطع التعليمي: 01	الفوج: السنة 02 ابتدائي
الميدان: القرآن الكريم والحديث الشريف	الأسبوع: 02
النشاط: تربية إسلامية	الحصة: 03+02+01
المحتوى: سورة المسد	المدة: 90د

الهدف التعليمي: يحفظ سورة المسد حفظا جيدا وسليما ويفهم المعنى العام لها

المراحل	الوضعيّات التعليميّة والتعلّميّة والنشاطات المقترحة	المؤشرات												
مرحلة الانطلاق	<p>السياق: قراءة نص الوضعية المشكلة الانطلاقية الأم من الدليل قراءة متأنية</p> <p>التعلّميّة: محاورة التلاميذ حول نص الوضعية المشكلة الأم</p> <p>- مراجعة بعض السور التي يحفظونها</p>	يسمع ويجب ويستظهر												
مرحلة بناء التعلّمات	<p>النشاط 1 يقوم المعلم بتسميع المتعلمين سورة المسد من صوته أو بواسطة مسجل وفق التلاوة الصحيحة ثم يكتب السورة بشكل جميل أو يعلقها إن كانت على شكل صورة أو يأمرهم بفتح الكتاب ص13</p> <div><div><p>سُورَةُ الْمَسَدِ مَكِّيَّةٌ وَأَيَّاتُهَا 5</p><p>بِسْمِ اللَّهِ الرَّحْمَنِ الرَّحِيمِ</p><p>نَبَتْ يَدَايَ إِلَىٰ لَهَبٍ وَتَبَّ ① مَا أَغْنَىٰ عَنْهُ مَالُهُ وَمَا كَسَبَ ② سَيَصْلَىٰ نَارًا ③ ذَاتَ لَهَبٍ ④ وَامْرَأَتُهُ حَمَّالَةَ الْحَطَبِ ⑤ فِي جِيدِهَا حَبْلٌ مِّن مَّسَدٍ ⑥</p></div><table><tr><th>الكلمة</th><th>معناها</th></tr><tr><td>تبت</td><td>خسرت</td></tr><tr><td>سيصلى نارا</td><td>سيدخل نارا</td></tr><tr><td>ذات لهب</td><td>متأججة</td></tr><tr><td>حمالة</td><td>حاملة</td></tr><tr><td>جيدها</td><td>عنقها</td></tr></table></div> <p>النشاط 2 الشرح: يشرح المعلم السورة للتلاميذ حسب مستواهم وإعطاء المعنى الإجمالي لها.</p> <div><p>(أبو لهب هو عم الرسول صل الله عليه وسلم وكان لا يؤمن به ويؤذيه</p><p>قال الله تبت يدا أبي لهب أي خاب وخسر ولن ينفعه ماله الي كسبه ولن ينجيه من النار</p><p>حمالة الحطب هي زوجة أبي لهب كانت تضع الشوك وتشعل النار في طريق رسول الله).</p><p>طرح بعض أسئلة الفهم: _ من هو أبو لهب؟ - ماذا كان يفعل لرسول الله؟</p><p>_ وامراته هل كانت تؤذى رسول الله؟ -كيف ذلك؟ - هل سيدخلان الجنة؟</p><p>تعلمت : مَنْ لَا يُؤْمِنُ بِاللَّهِ، وَلَا يَعْمَلُ صَالِحًا، لَا يَنْفَعُهُ مَالُهُ وَلَا تَنْفَعُهُ قُوَّتُهُ .</p></div> <p>النشاط 3 الحفظ: عرض السورة على السبورة او كتابتها.</p> <ul style="list-style-type: none">➢ يقرأ المعلم آية بآية ويردد التلاميذ خلفه عدة مرات.➢ بالمحو التدريجي يحفظ التلاميذ الآية الأولى➢ بالمحو التدريجي يحفظ التلاميذ الآية الثانية وهكذا إلى آخر السورة.➢ يقرأ التلاميذ السورة جماعيا.	الكلمة	معناها	تبت	خسرت	سيصلى نارا	سيدخل نارا	ذات لهب	متأججة	حمالة	حاملة	جيدها	عنقها	يسمع للتلاوة يلاحظ
	الكلمة	معناها												
	تبت	خسرت												
سيصلى نارا	سيدخل نارا													
ذات لهب	متأججة													
حمالة	حاملة													
جيدها	عنقها													
التدريب والاستثمار	<p>- يقرأ المتعلم قراءات جماعية للسورة</p> <p>- الاستماع لتلاوات بعض التلاميذ الذين يحفظون</p> <p>السورة لتشجيع زملائهم على الحفظ وبث روح التنافس</p> <p>-تحفيظ السورة عن طريق المحو التدريجي</p> <p>وفي البيت بالتكرار المستمر</p> <p>- على دفتر الأنشطة ينجز التمرين رقم 1 ص 7</p>	يحفظ ويستظهر ينجز الأنشطة												

بِسْمِ اللَّهِ الرَّحْمَنِ الرَّحِيمِ

تَبَّتْ يَدَا أَبِي لَهَبٍ وَتَبَّ ❶ مَا أَغْنَىٰ عَنْهُ مَالُهُ وَمَا كَسَبَ ❷
سَيَصْلَىٰ نَارًا ذَاتَ لَهَبٍ ❸ وَأُمْرَأَتُهُ حَمَّالَةَ الْحَطَبِ ❹
فِي جِيدِهَا حَبْلٌ مِّن مَّسَدٍ ❺

مَفْهُومُ السُّورَةِ

سُورَةُ الْمَسَدِ مَكِّيَّةٌ، نَزَلَتْ عَلَى نَبِيِّنَا مُحَمَّدٍ ﷺ فِي مَكَّةِ الْمُكْرَمَةِ.

تُدَافِعُ السُّورَةُ عَنْ رَسُولِ اللَّهِ الْكَرِيمِ ﷺ، وَتَرُدُّ عَلَى أَبِي لَهَبٍ وَزَوْجَتِهِ مُبَيِّنَةً سُوءَ عَاقِبَتِهِمَا، حَيْثُ أَفْرَطَا فِي إِذْيَاءِ الرَّسُولِ ﷺ، وَكَانَا يَصُدَّانِ سَبِيلَ دَعْوَتِهِ. فَقَدْ تَصَدَّى أَبُو لَهَبٍ يَوْمًا لِلرَّسُولِ ﷺ وَقَدْ اجْتَمَعَ إِلَيْهِ قَوْمٌ يَدْعُوهُمْ لِلْإِسْلَامِ، وَخَاطَبَهُ بِقُبْحٍ، فَبَيَّنَتْ هَذِهِ السُّورَةُ أَنَّ أَبَا لَهَبٍ هُوَ الْخَاسِرُ وَالشَّقِيُّ وَالْخَائِبُ، وَلَنْ يَنْفَعَهُ مَالُهُ أَبَدًا، وَلَنْ يَدْفَعَ عَنْهُ مَا يَمْلِكُ الْعِقَابُ الْمُسْتَحَقُّ مِنَ اللَّهِ الْعَادِلِ؛ فَيَوْمَ الْقِيَامَةِ سَيُلْقَى فِي النَّارِ الْمُوقَدَةِ الْحَامِيَةِ وَسَتُحِيطُ بِهِ، عِقَابًا لِأَذِيَّتِهِ النَّبِيَّ الْكَرِيمَ ﷺ، وَكَذَلِكَ سَتُعَذَّبُ أُمْرَأَتُهُ فِي جَهَنَّمَ، وَسَتَطُوقُ رَقَبَتَهَا بِحَبْلِ لَيْفٍ خَشِنٍ فِي النَّارِ، لِأَنَّهَا كَانَتْ تَسْعَى بِالنَّمِيمَةِ بَيْنَ النَّاسِ وَتَحْمِلُ الْحَطَبَ وَالشَّوْكَ وَتَطْرَحُهُ فِي طَرِيقِ الرَّسُولِ ﷺ. وَهَذَا جَزَاءٌ مِّنْ يُؤْذِي رَسُولَ اللَّهِ ﷺ الَّذِي جَاءَ بِالْهُدَى وَالْخَيْرِ لِلنَّاسِ. فَاللَّهُ يُدَافِعُ عَنْ نَبِيِّهِ ﷺ وَعَنْ الْمُؤْمِنِينَ، وَلَا يُحِبُّ الْخَوَانَ الْأَثِيمَ.

مَعَانِي الْمُفْرَدَاتِ

تَبَّتْ : خَسِرَتْ وَخَابَتْ وَشَقِيَّتْ.

أَبِي لَهَبٍ : رَجُلٌ مِّنْ قُرَيْشٍ، مِّنْ أَعْمَامِ الرَّسُولِ ﷺ وَكَانَ شَدِيدَ الْعَدَاوَةِ لَهُ وَلِدَيْنِ اللَّهِ.


مَا أَغْنَىٰ عَنْهُ مَالُهُ وَمَا كَسَبَ : مَا نَفَعَهُ مَالُهُ وَلَا مَا يَمْلِكُ، وَلَا دَفَعَ عَنْهُ عَذَابَ اللَّهِ وَعِقَابَهُ.

سَيَصْلَىٰ نَارًا ذَاتَ لَهَبٍ : سَيُلْقَى فِي نَارٍ حَامِيَةٍ مُّوقَدَةٍ شَدِيدَةِ الْإِسْتِعَالِ.

أُمْرَأَتُهُ : أُمُّ جَمِيلٍ، زَوْجَةُ أَبِي لَهَبٍ.

حَمَّالَةَ الْحَطَبِ : الَّتِي كَانَتْ تَحْمِلُ الْأَشْوَاكَ وَالْأَذَى وَتَطْرَحُهَا فِي طَرِيقِ النَّبِيِّ الْكَرِيمِ ﷺ، كَمَا كَانَتْ تَسْعَى بِالنَّمِيمَةِ بَيْنَ النَّاسِ.

فِي جِيدِهَا حَبْلٌ مِّن مَّسَدٍ : يُطَوِّقُ عُقْقَهَا حَبْلٌ خَشِنٌ مِّنْ لَيْفٍ فِي نَارِ جَهَنَّمَ.

المقطع التعليمي: 01		الفوج: السنة 02 ابتدائي	
الميدان: القرآن الكريم والحديث الشريف		الأسبوع: 03	
النشاط: تربية إسلامية		الحصة: 03+02+01	
المحتوى: فضل العلم		المدة: 90د	
الهدف التعليمي: يذكر فضل العلم ويفهم ويحفظ الحديث النبوي			
المراحل	الوضعيّات التعليمية التعلّمية والنشاطات المقترحة		
مرحلة الانطلاق	يستظهر المتعلم سورة المسد / -مراجعة الخلاصة: هل ينفع الإنسان القوة والمال ولكنه لا يؤمن بالله -يسأل المعلم لماذا نأتي إلى المدرسة؟ في بداية السنة الأولى هل كنتم تعرفون القراءة والكتابة؟ ماذا نتعلم في المدرسة أيضاً؟		
مرحلة بناء التعلمات	النشاط 1 يقرأ المعلم: إن العلم من نعم الله التي انعم الله بها علينا، فهو الخير والهداية والبركة والرفعة، مدحه الله عز وجل في كتابه وعلى لسان رسوله (صلى الله عليه وسلم) بل أمر نبينا (عليه الصلاة والسلام) بأن يطلب الاستزادة منه (وقل ربي زدني علماً) ... بل وافتتح الله به كتابه الكريم وجعله أول ما نزل على نبينا الكريم صلى الله عليه وسلم وذلك في سورة العلق. ﴿ اقرأ باسم ربك الذي خلق ﴾ وقال عز وجل في سورة المجادلة: ﴿ يرفع الله الذين امنوا منكم والذين درجات أوتوا العلم ﴾ أي أن الله يرفع هؤلاء العلماء الدرجات تلو الدرجات، وفضل هؤلاء إنما يدل على فضل ما يحملون.		
	النشاط 2 يقوم المعلم بتسميع المتعلمين الآية 11 من سورة المجادلة بصوته أو بواسطة مسجل وفق التلاوة الصحيحة ثم يكتبها بشكل جميل أو يعلقها إن كانت على شكل صورة أو يأمرهم بفتح الكتاب ص 19.		
	يطلب المعلم من المتعلمين فتح الكتاب ص 19 وملاحظة الصور والتعبير بتلقائية		
	<div><div></div><div></div><div></div></div>		
	<div>➤ الصورة 1: ماذا أين يتواجد الطفلان ؟ ماذا يفعلان ؟ كيف يسمى المكان الذي فيه الكتب ؟</div> <div>➤ لماذا يذهب التلاميذ إليه ؟ ما هو الأحسن أن تذهب الى المكتبة أم تلعب مع رفاقك ؟</div> <div>➤ الصورة 2: ما سم هذا الجهاز ؟ ما فائدته ؟ في السنة الأولى ماذا فعل المدير بهذا الجهاز مع أحمد؟</div> <div>➤ الصورة 3: من منكم رأى أو يعرف هذا الجهاز؟ يشرح المعلم طبيعة عمل الجهاز وأين يستعمل</div> <div>-يسأل المعلم من خلال الصور هل يستطيع من لم يطلب أن يذهب الى المكتبة أو يشغل الحاسوب أو يصبح طبيب، هل طالب العلم يعيش في سعادة أم حزن</div> <div>من خلا إجابات المتعلمين يكتب المعلم:</div> <div><div>تعلمت:</div><div>• أسعى في طلب العلم، لأن العلم نور وسعادة .</div></div> <div><div>أحفظ:</div><div>• قال النبي صلى الله عليه وسلم : ﴿ طلب العلم فريضة على كل مسلم ﴾</div></div>		
التدريب والاستثمار	يقرأ المتعلم قراءات فردية ثم جماعية للحديث على كراس القسم أو كراس الدروس يكتب المتعلم الحديث قال رسول الله صلى الله عليه وسلم ﴿ طلب العلم فريضة على كل مسلم ومسلمة ﴾ على دفتر الأنشطة ينجز 1 صفحة 10		
	<div>• أتمجّل الفِراغ :</div> <div>• حتّ الإنشائِ على طلبِ العِلْمِ وفي ذلك قالَ رَسولُ اللَّهِ -صَلَّى اللَّهُ عَلَيْهِ وَسَلَّمَ - :</div> <div>• أضعُ سَطرًا تحْتِ الكَلِماتِ الضَّميّةِ :</div> <div>• طلب العلم يكون :</div> <div>بالضَّيْر ، بالاجتهاد ، بكثرةِ المُطالعةِ ، بالتفرُّجِ على التَّلَافُزِ ، باللَّعبِ بالكُرّةِ ، باخترامِ المُعلِّمِ ، بقراءةِ الكُتُبِ .</div>		

المقطع التعلّمي: 01		الفوج: السنة 02 ابتدائي	
الميدان: تهذيب السلوك		الأسبوع: 04	
النشاط: تربية إسلامية		الحصة: 01+02+03	
المحتوى: الإسلام بحث على العلم		المدة: 90د	
الهدف التعليمي: يتعرف على فضل العلم وأثره على الفرد والمجتمع ويحفظ الدعاء			
المراحل	الوضعيّات التعليمية والتعلّمية والنشاطات المقترحة		
مرحلة الانطلاق	-يستظهر المتعلم سورة المسد -يستظهر التلاميذ الحديث الشريف: قال رسول الله صلى الله عليه وسلم (طلب العلم فريضة على كل مسلم). -يسأل المعلم: من هو الأحسن المتعلم أم غير المتعلم؟ لماذا؟		
مرحلة بناء التعلّمات	النشاط 1: يطلب المعلم من التلميذ فتح كتاب التلميذ (الصفحة 26). ➤ يقرأ المعلم الوضعية على مسامع التلاميذ. ➤ يقرأ المتعلم النص قراءات فردية ➤ يسأل المعلم " أين كان أمين والجد؟ ➤ ماذا سمع أمين ؟ هل تذكرها الجد ؟ ➤ من منكم يقرأ الآية ؟ ➤ يشرح المعلم الوضعية ويعرض المعنى العام للآية النشاط 2: يطلب المعلم من المتعلمين ملاحظة الصور والتعبير بتلقائية ➤ ماذا ترى في هذه الصورة ؟ عما يتحدثان ؟ ➤ على ما تحت الآية التي سمعها أمين ؟ ➤ ما هو فضل طلب العلم ؟ وهل العلم يعود بالمنفعة على الناس؟ ➤ ما منزلة طالب العلم عند الله وعند الناس ➤ يجد طال العلم في العلم الخير والشر النشاط 3: من خلال إجابات المتعلمين يكتب المعلم: أتعلم - ما الذي تعلمناه اليوم؟ يدون المعلم الخلاصة على السبورة، يقرأها المعلم، ثم يقرأ التلاميذ قراءات فردية وجماعية. تعلمت: • لَطَبِ الْعِلْمُ فَضْلَ عَظِيمٍ، وَمَنْزِلَةً كَبِيرَةً، لِأَنَّهُ مِفْتَاحُ لِكُلِّ سُبُلِ الْخَيْرِ . أحفظ: • الدُّعَاءُ : اللَّهُمَّ أَنْفَعْنِي بِمَا عَلَّمْتَنِي، وَعَلِّمْنِي مَا يَنْفَعُنِي، وَزِدْنِي عِلْمًا .		
	-يقرأ المتعلم قراءات فردية ثم جماعية لتعلمت والدعاء -على كراس القسم أو كراس الدروس يكتب المتعلم الخلاصة أو الدعاء. -على دفتر الأنشطة ينجز تمرين 1 صفحة 13 ■ أَكْمِلُ الْآيَةَ بِالْكَلِمَاتِ التَّالِيَةِ : الَّذِينَ ، يَعْلَمُونَ ، قُلْ . ﴿..... هَلْ يَسْتَوِي..... يَعْلَمُونَ وَالَّذِينَ لَا.....﴾ ■ أَضَعُ كُلَّ كَلِمَةٍ فِي مَكَانِهَا الْمُنَاسِبِ : اللَّهُمَّ - عَلِّمْنِي - زِدْنِي أَنْفَعْنِي بِمَا ، وَعَلِّمْنِي مَا يَنْفَعُنِي ، وَزِدْنِي عِلْمًا		
التدريب والاستثمار	-يقرأ المتعلم قراءات فردية ثم جماعية لتعلمت والدعاء -على كراس القسم أو كراس الدروس يكتب المتعلم الخلاصة أو الدعاء. -على دفتر الأنشطة ينجز تمرين 1 صفحة 13 ■ أَكْمِلُ الْآيَةَ بِالْكَلِمَاتِ التَّالِيَةِ : الَّذِينَ ، يَعْلَمُونَ ، قُلْ . ﴿..... هَلْ يَسْتَوِي..... يَعْلَمُونَ وَالَّذِينَ لَا.....﴾ ■ أَضَعُ كُلَّ كَلِمَةٍ فِي مَكَانِهَا الْمُنَاسِبِ : اللَّهُمَّ - عَلِّمْنِي - زِدْنِي أَنْفَعْنِي بِمَا ، وَعَلِّمْنِي مَا يَنْفَعُنِي ، وَزِدْنِي عِلْمًا		

المقطع التعليمي: 01	الفوج: السنة 02 ابتدائي
الميدان: جميع الميادين	الأسبوع: 04
النشاط: تربية إسلامية	الحصة: 01+02+03
المحتوى: أسبوع الإدماج	المدة: 90د

الهدف التعليمي: يستظهر السور والأحاديث والاستنتاجات

المراحل	الوضعيّات التعليميّة التعلّميّة والنشاطات المقترحة	المؤشرات				
مرحلة الانطلاق	-يستظهر المتعلم السور السابقة والأحاديث النبوية قراءة فردية ثم قراءة جماعية	يستظهر				
مرحلة بناء التعلّمات	<p>النشاط 1: دفتر الأنشطة ص 16</p>  <p>النشاط 2: أجب بصحيح أو خطأ</p> <ul style="list-style-type: none"> • كان أبو لهب يؤذي النبي صلى الله عليه وسلم • امرأة أبو لهب كانت طيبة وتساعد النبي • من لا يؤمن بالله لا ينفعه ماله ولا قوته • المسد هو قطعة من الخشب <p>النشاط 3: صنف السلوكات في الجدول</p> <p>أطيع الله ورسوله . أؤذي جيراني . أحب النبي . لا أساعد المحتاجين</p> <table> <tr> <th>سلوكات سيئة</th> <th>سلوكات حسنة</th> </tr> <tr> <td> </td> <td> </td> </tr> </table>	سلوكات سيئة	سلوكات حسنة			<p>يفهم التعليم وينجز المطلوب</p> <p>يجيب عن الأسئلة</p> <p>يصنف في الجدول</p>
	سلوكات سيئة	سلوكات حسنة				
التدريب والاستثمار	<p>-على كراس القسم يكمل المتعلم الحديث والدعاء</p> <p>قال رسول الله صلى الله عليه وسلم: (طلبفريضة على كل)</p> <p>" اللهم انفعني بما وعلمي ما وزدني</p>	<p>ينجز على كراس القسم</p>				

المقطع التعلّمي: 01		الفوج: السنة 02 ابتدائي
الميدان: تهذيب السلوك		الأسبوع: 05
النشاط: تربية إسلامية		الحصة: 03+02+01
المحتوى: زيارة الأقارب		المدة: 90د
الهدف التعليمي: يحفظ الحديث حفظا صحيحا ويتعلّم صلة الرحم		
المراحل	الوضعيّات التعليمية التعلّمية والنشاطات المقترحة	
مرحلة الانطلاق	<p>قراءة الوضعية الانطلاقية الأم دليل المعلم الصفحة 22.</p> <p>تتكون عائلتك من عدة أفراد، يلتقون في مناسبات عديدة، و تجمعهم علاقات الاحترام، و التضامن.</p> <p>-ما هي الصفات التي تتحلّى بها في تعاملك معهم، و مع جميع أفراد المجتمع ؟</p> <p>-أين توجهت عائلة سلمى بعد أن عاد الأب من صلاة العيد؟ -هل حضر أقارب سلمى زفاف أختها؟</p>	
مرحلة بناء التعلّمات	<p>النشاط 1: أقرأ وألاحظ يطلب المعلم من المتعلمين فتح الكتاب ص34</p> <p>-يقرأ الأستاذ النص قراءة سليمة ومعبرة وينصت المتعلمون إليه بانتباه</p> <p>-يقرا المتعلم النص قراءات فردية</p> <p>النشاط 2: أفهم يطلب المعلم من المتعلمين ملاحظة الصورة والتعبير عنها بتلقائية.</p> <p>➤ ماذا فعل خالد عندما دخل عند عمته ؟ ماذا يحمل في يده ؟</p> <p>➤ هل فرحت العمّة بزيارة خالد وأبوه ؟</p> <p>➤ ماذا تلاحظون ؟ ماذا قدم الولد لهذه المرأة</p> <p>➤ في أي يوم ذهب الأب لزيارة أقاربه ؟</p> <p>➤ من رافق الأب؟ من هو الشخص الذي سيزوره خالد ؟</p> <p>➤ لماذا نزور أقاربنا ؟ هل تزور أقاربك فقط في الأعياد ؟</p> <p>النشاط 3: أتعلم وأحفظ -يسأل المعلم : هل الطفل المسلم لا يزور أقاربه ؟ هل ينقطع عن أقاربه ولا يزورهم لا في الأعياد ولا في المناسبات / من خلا إجابات المتعلمين يكتب المعلم تعلمت :</p> <p>تعلمت :</p> <p>• أنا طِفْلٌ مُسْلِمٌ، أَزُورُ أَقَارِبِي وَلَا أُنْقَطِعُ عَنْهُمْ .</p> <p>-يشرح المعلم لقد أوصانا الله سبحانه وتعالى وأيضاً الرسول الله صلى الله عليه وسلم بصلة الرحم أي زيارة الأقارب حيث يقول رسول الله صلى الله عليه وسلم في حديثه:</p> <p>• قَالَ الرَّسُولُ صَلَّى اللَّهُ عَلَيْهِ وَسَلَّمَ : ﴿ مَنْ كَانَ يُؤْمِنُ بِاللَّهِ وَالْيَوْمِ الْآخِرِ فَلْيُصِلْ رَحِمَهُ ۖ ﴾ .</p> <p>أحفظ :</p> <p>* يُصِلْ رَحِمَهُ : يَزُورُ أَقَارِبَهُ .</p> <p>-يقرا المعلم الحديث ثم يقرأه المتعلم بتكرار الحديث يحفظه المتعلم ثم يكتبه على كراس الدروس</p>	
	التدريب والاستثمار	<p>يكتب على كراس القسم: أنا طفل مسلم. أزور أقاربي دائما ولا انقطع عنهم</p> <p>الحصة 3 تخصص لإنجاز الأنشطة المتعلقة بالدرس. -على دفتر الأنشطة ينجز تمرين 1 صفحة 19</p> <p>على كراس القسم ينجز المتعلم:</p> <p>" نَعَمْ " أَمَامَ التَّصْرُفِ الصَّحِيحِ ، وَ " لَا " أَمَامَ التَّصْرُفِ الخَطَا</p> <p>• أَصْعُ عَلَامَةً (✓) ، أَمَامَ الْحَدِيثِ الَّذِي يُحَثُّنَا عَلَى زِيَارَةِ الْأَقَارِبِ :</p> <p>" مَنْ كَانَ يُؤْمِنُ بِاللَّهِ وَ الْيَوْمِ الْآخِرِ فَلْيُكْرِمْ ضَيْفَهُ " (....)</p> <p>" مَنْ كَانَ يُؤْمِنُ بِاللَّهِ وَ الْيَوْمِ الْآخِرِ فَلْيُصِلْ رَحِمَهُ " (....)</p> <p>• أَرَبِطْ بَيْنَ شَطْرِي الْجُمْلَةِ لِأَكُونَ جَمَلًا صَحِيحًا :</p> <p>• أَزُورُ أَقَارِبِي</p> <p>• الزَّيَارَةُ بَيْنَ الْأَقَارِبِ تُقَوِّي الْعَلَاqَاتِ بَيْنَهُمْ</p> <p>• أَنْ أَطِيلَ فِي الزَّيَارَةِ وَ الْجُلُوسِ</p> <p>• أَنْ أُخْتَارَ الْوَقْتُ الْمُنَاسِبَ لِلزَّيَارَةِ</p> <p>• أَنْ لَا أَسْتَأْذِنَ قَبْلَ الْإِنْصِرَافِ مِنَ الزَّيَارَةِ</p> <p>• كُلُّ يَوْمٍ .</p> <p>• فِي الْأَعْرَاسِ</p> <p>• إِذَا مَرَضُوا</p>

المقطع التعليمي: 01 الميدان: تهذيب السلوك النشاط: تربية إسلامية المحتوى: الصدق في القول		الهدف التعليمي: يحفظ الحديث حفظا صحيحا ويتعلم الصدق في القول	
الفوج: السنة 02 ابتدائي الأسبوع: 06 الحصة: 01+02+03 المدة: 90د			
المؤشرات	الوضعيّات التعليمية التعلّمية والنشاطات المقترحة	المراحل	
يتذكر ويجيب	- يسأل المعلم هل صلة الرحم من أخلاق المسلم ؟ من يعطينا صفات أخرى يجب أن يتحلى بها المسلم؟ هل الكذب من صفات المسلم ؟ إلى ماذا يؤدي الكذب ؟	مرحلة الانطلاق	
يستمع للشرح يقرأ يلاحظ يعبر	النشاط 1: أقرأ وألاحظ يطلب المعلم من المتعلمين فتح الكتاب ص 40 - يقرأ الأستاذ النص قراءة سليمة ومعبرة وينصت المتعلمون إليه بانتباه - يقرأ المتعلم النص قراءات فردية ➤ يسأل المعلم : ماذا تملك سلمي ؟ ➤ كم من دمية تملك سلمي ؟ ماذا أرادت أن تشتري ؟ ➤ هل قالت السلمي الصدق أم كذبت على أخيها خالد ؟ ➤ لو كنت مكان سلمي ؟ ماذا ستقول لأخيك ؟ ماهي عقوبة الكذب ؟ ➤ أخبر خالد أمه ؟ لاحظوا الصورة ص 40		
يجيب عن الأسئلة	النشاط 2: أفهم يطلب المعلم من المتعلمين ملاحظة الصورة والتعبير عنها بتلقائية. ➤ ماذا ترى في هذه الصورة ؟ ترى ماذا تقول الأم لسلمي ➤ انظروا الى وجه سلمي كيف يبدو ؟ ➤ هل ندمت سلمي ؟ ماذا ستقول لأُمها؟ ➤ من صفات المسلم الصدق أم الكذب ؟ ➤ الإنسان الصادق هل يحبه الناس ؟ لماذا؟ النشاط 3: أتعلم وأحفظ - من خلا إجابات المتعلمين يكتب المعلم تعلمت:	مرحلة بناء التعلّمات	
يستنتج و يقرأ	• أَنَا تَلِمِيذُ مُسْلِمٍ ، أَقُولُ الصَّدَقَ وَلَا أَكْذِبُ ، لِأَنَّ الْإِنْسَانَ الصَّادِقَ يُحِبُّهُ اللَّهُ وَرَسُولُهُ وَالنَّاسُ جَمِيعًا .	تعلمت:	
يقرأ الحديث ويفهمه ويحفظه	ولقد أوصانا الرسول صلى الله عليه وسلم وقال عن الصدق: • قَالَ الرَّسُولُ صَلَّى اللَّهُ عَلَيْهِ وَسَلَّمَ : ﴿ وَإنَّ الرَّجُلَ لَيَصْدُقُ وَيَتَحَرَّى الصَّدَقَ حَتَّى يُكْتَبَ عِنْدَ اللَّهِ صِدْقًا ﴾ . أحفظ: يَتَحَرَّى الصَّدَقَ : يَقُولُ الصَّدَقَ دَائِمًا - قراءة الحديث من طرف المعلمة تليها قراءات فردية للحديث. - شرح معنى الحديث. ثم ترديد الحديث فرديًا وجماعيًا.		
يكتب وينجز الأنشطة فرديا	يكتب على كراس القسم: أنا طفل مسلم أقول الصدق ولا أكذب الحصة 3 تخصص لإنجاز الأنشطة المتعلقة بالدرس. - على دفتر الأنشطة ينجز تمرين 1 صفحة 22 + تمرين ك . ق ألون بالأخضر الجواب الصحيح: - التَّوْبَةُ الْمُسْلِمَ مِنْ أَخْلَاقِهِ - خُلِقَ الصَّدَقُ يُؤَدِّي بِالْمُسْلِمِ إِلَى - الصَّدَقُ أَنْ تَقُولَ - التَّوْبَةُ الْمُهَذَّبُ يَتَعَامَلُ مَعَ وَالِدَيْهِ بِالْحَقِّ الكذب الشار الحق دائما الصدق الجنة الباطل أخيانا	التدريب والاستثمار	

المقطع التعليمي: 01		الفوج: السنة 02 ابتدائي	
الميدان: تهذيب السلوك		الأسبوع: 07	
النشاط: تربية إسلامية		الحصة: 03+02+01	
المحتوى: أحفظ الأمانة		المدة: 90د	
الهدف التعليمي: يحفظ الحديث حفظا صحيحا ويتعلم حفظ الأمانة وأدائها لأهلها			
المراحل	الوضعيّات التعليميّة والنشاطات المقترحة		
مرحلة الانطلاق	-يسأل المعلم من يذكرني بحديث الرسول صلى الله عليه وسلم عن الصدق؟ -هناك صفات أخرى يتصف بها المسلم , ماهي؟ -لو كلفك والدك بأخذ مال لشخص ما ، هل كنت تفعل ذلك ؟ لماذا ؟		
مرحلة بناء التعلمات	النشاط 1: أقرأ وألاحظ يطلب المعلم من المتعلمين فتح الكتاب ص47 -يقرأ الأستاذ النص قراءة سليمة ومعبرة وينصت المتعلمون إليه بانتباه -يقرا المتعلم النص قراءات فردية ➤ يسأل المعلم: لمن أراد أن يسلم ساعي البريد الرسالة ؟ ➤ هل سلم ساعي البريد الرسالة للجار ؟ لمن اعطى الرسالة ؟ ➤ هل استلمها الأب ؟ هل فتحها الأب عندما ذهب ساعي البريد ➤ لو كنت مكانه الأب هل ستفتحها ؟ ماذا قال الأب لخالد ؟ لاحظوا الصورة ص 47		
	النشاط 2: أفهم يطلب المعلم من المتعلمين ملاحظة الصورة والتعبير عنها بتلقائية. ➤ ماذا ترى في هذه الصورة ؟ ما اسم ذلك الرجل الذي يرتدي قبعة زرقاء ؟ ➤ ماذا يحمل في يده ؟ هل رجل البريد رجل أمين ؟ ➤ من الذي يوجد خلف الباب ؟ ماذا فعل الأب ؟ هل المسلم يحافظ على الأمانة ؟ هل يضيعها أم يأخذ منها ؟ النشاط 3: أتعلم وأحفظ - من خلا إجابات المتعلمين يكتب المعلم تعلمت: <div>تعلمت: أنا تلميذٌ مُسْلِمٌ ، أَحَافِظُ عَلَى الْأَمَانَةِ وَلَا أَضِيعُهَا ، وَأَسْلَمُهَا لِأَصْحَابِهَا كَامِلَةً .</div> <div>ولقد أوصانا الرسول صلى الله عليه وسلم وقال عن أداء الأمانة فقال: أحفظ: قالَ الرَّسُولُ صَلَّى اللَّهُ عَلَيْهِ وَسَلَّمَ : ﴿ أَدِّ الْأَمَانَةَ إِلَى مَنْ أَمْتَنَكَ ﴾ ❖ أَرَدَ الْأَمَانَةَ إِلَى أَهْلِهَا .</div> - قراءة الحديث من طرف المعلم تليها قراءات فردية للحديث. - شرح معنى الحديث. ثم ترديد الحديث فرديًا وجماعيًا.		
التدريب والاستثمار	-تحفيظ الحديث عن طريق المحو التدريجي والتكرار -الحصة 3 تخصص لإنجاز الأنشطة المتعلقة بالدرس. على دفتر الأنشطة ينجز تمرين 1 صفحة 25+تمرين ك ق أجب ب صحيح أو خطأ 1- (الطالبة التي تحافظ على مروسها وكنبه أمينة. 2- (إذا وجدت ساعه في ساحة المدرسة أخذها لنفسى.. 3- (الأمانة من صفات امسلم. 4- (الأمانة أن نستخدم ما بضعه الناس عندك. 5- (الطالبة التي تكتب على جدار المدرسة أمينة. 6- (الأمين يحب الله ويحب الناس. أكتب عبارة " أمين " أو " لست أميناً " أمام كل جملة : ترك زميلك محفظته عندك ففتحتها. تركك خالك في بيتها ففتحت خزانته. أرسلك أبوك عند البقال فأرجعت له الثوب بالثمن. استلفت قصة من عند زميلك فأعذتها له سليمة.		

المقطع التعلّمي: 01		الفوج: السنة 02 ابتدائي
الميدان: تهذيب السلوك		الأسبوع: 07
النشاط: تربية إسلامية		الحصة: 03+02+01
المحتوى: إدماج		المدة: 90د
الهدف التعليمي: يجند موارده ومكتسباته في حل وضعيات مختلفة شفويا وكتابيا ويستظهر السور والأحاديث والاستنتاجات		
المراحل	الوضعيات التعليمية التعلّمية والنشاطات المقترحة	المؤشرات
مرحلة الانطلاق	يستظهر المتعلم السور السابقة و الأحاديث النبوية قراءة فردية ثم قراءة جماعية	يستظهر
مرحلة بناء التعلمات	النشاط1: زيارة الأقارب: (الصفحة 34): ➤ أذكر بعض المناسبات الدينية التي يحتفل بها المسلم مع من يحتفل بها ؟ ➤ في اليوم الثاني من عيد الفطر إلى أين ذهبت عائلة سعاد؟ ➤ وأنتم هل تزورون أقاربكم ؟ هل نزورهم في المناسبات فقط؟ متى نزورهم؟ ➤ من الذي أوصانا بزيارة الأقارب ؟ من يتذكر حديث رسول الله صلى الله عليه وسلم عن زيارة الأقارب؟ ➤ يقرأ التلاميذ الحديث الواحد تلو الآخر ➤ يقدم المعلم المعنى الإجمالي للحديث حث التلاميذ على زيارة الأقارب النشاط2: الصدق في القول: (الصفحة 40): ➤ من يتذكر حديث النبي صلى الله عليه وسلم عن الصدق ؟ يقرأ التلاميذ الحديث جماعيا ثم فرديا . ➤ يقدم المعلم المعنى العام للحديث الشريف. ماذا تفضلون الصدق أم الكذب؟ لماذا؟ ➤ الذي يقول الصدق من يحبه ؟ إلى أين يدخله الله؟ ➤ استخلاص القيم : حث التلاميذ على تحري الصدق والعمل به.	يجيب عن الأسئلة يقرأ يتذكر يقرأ يستمع
	النشاط3: أحفظ الأمانة : (الصفحة 47): ➤ أعطتك أمك أمانة وأرادت منك أن توصلها إلى خالتك: ماذا تفعل؟ ➤ كيف أحافظ على الأمانة ؟ لماذا نحافظ عليها ؟ من الذي أوصانا بها ؟ من يتذكر الحديث الشريف؟ ➤ يقرأ التلاميذ الحديث جماعيا ثم فرديا.. يقدم المعلم المعنى الإجمالي للحديث. حث التلاميذ على حفظ وضرورة إيصال الأمانة كاملة لأصحابها.. ➤ يختم المعلم الحصة بتقديم ملخص عام للدروس الثلاثة والتركيز على القيم حيث يعطي الحرية للتلاميذ للمحاورة والمناقشة	يجيب عن الأسئلة يستخلص القيم يستمع يجيب عن الأسئلة يقرأ يستمع يستنتج
التدريب والاستثمار	-على دفتر الأنشطة ينجز التمرين 1 صفحة 28 -يستظهر التلاميذ الأحاديث النبوية: صلة الرحم – الصدق _ الأمانة -الاستظهار جماعيا ثم فرديا -التذكير بالمعنى الإجمالي لهم -يذكر المعلم بالقيم وترسيخها لدى التلاميذ	يستظهر وينجز الأنشطة فرديا

المقطع التعليمي: 01	الفوج: السنة 02 ابتدائي
الميدان: القرآن الكريم والحديث الشريف	الأسبوع: 08
النشاط: تربية إسلامية	الحصة: 03+02+01
المحتوى: سورة قريش	المدة: 90د

الهدف التعليمي: يحفظ سورة قريش حفظا جيدا وسليما ويفهم المعنى العام لها

المراحل	الوضعيّات التعليميّة والنشاطات المقترحة	المؤشرات															
مرحلة الانطلاق	-استظهار سورة المسد / العودة إلى النص المنطوق: في أي فصل تهاجر الطيور ؟ إلى أين تهاجر ؟ حسب رأيك ، لماذا تهاجر؟	يجيب عن الأسئلة															
مرحلة بناء التعلّمات	<div>النشاط1 يقوم المعلم بتسميع المتعلمين سورة قريش من صوته أو بواسطة مسجل وفق التلاوة الصحيحة ثم يكتب السورة بشكل جميل أو يعلقها إن كانت على شكل صورة أو يأمرهم بفتح الكتاب ص55</div> <div><div><div>106 سُورَةُ قُرَيْشٍ مَكِّيَّةٌ وَمِنْ آيَاتِهَا 4</div><div>بِسْمِ اللَّهِ الرَّحْمَنِ الرَّحِيمِ</div><div>لَا إِلَهَ إِلَّا اللَّهُ قُرَيْشٌ ① إِيْلَهُمْ رَحِلَةٌ شَتَاءً وَالصَّيْفِ ② فَلْيَعْبُدُوا رَبَّ هَذَا الْبَيْتِ ③ إِلَهِهِ أَطْعَمَهُمْ مِنْ جُوعٍ وَآمَنَهُمْ مِنْ خَوْفٍ ④</div></div><table><tr><th>الكلمة</th><th>معناها</th></tr><tr><td>لإيلاف</td><td>تعودهم</td></tr><tr><td>قريش</td><td>قوم الرسول</td></tr><tr><td>هذا البيت</td><td>البيت الحرام بمكة</td></tr><tr><td>جوع</td><td>عدم الأكل</td></tr><tr><td>خوف</td><td>عدم الأمان</td></tr></table></div> <div>النشاط2 الشرح: يشرح المعلم السورة للتلاميذ حسب مستواهم وإعطاء المعنى الإجمالي لها.</div> <div><div>(إيلاف قريش = أن قريش ألقت و اعتادت الرحيل للتجارة من أجل البحث عن الرزق وجلب المعيشة) ، (إيلافهم رحلة الشتاء والصيف = يسر الله لهم رحلتين واحدة في الشتاء إلى اليمن ، والأخرى في الصيف إلى الشام وذلك ليحصلوا على أرزاقهم وكانت تعود عليهم بأموال كبيرة) ، (فليعبدوا رب هذا البيت = لهذا أمر الله قريش أن يؤمنوا بالله وحده لا شريك له) ، (الذي أطعمهم من جوع وآمنهم من خوف = يسر الله لهم تجارة رابحة وأطعمهم بعد جوع) ، (آمنهم من خوف = جعلهم الله في أمان و أبعد عنهم كل من يؤذيهم) .</div><div>-طرح بعض أسئلة الفهم: ماذا كانت تفعل قبيلة قريش؟ في أي وقت كانت تقوم بهاتين الرحلتين؟ _لماذا كانت قبيلة قريش تقوم بهذه الرحلة ؟ هل كانت تأتي بالأموال الكثيرة ؟ ما هو واجبنا اتجاه نعم الله ؟ -من خلال أسئلة الفهم يدون المعلم الخلاصة على السبورة</div><div>تعلمت :<ul style="list-style-type: none">• أَعْطَانَا اللَّهُ عَزَّ وَجَلَّ الْكَثِيرَ مِنَ النِّعَمِ ، كَنِيعَةِ الطَّعَامِ وَالشَّرَابِ ، وَالْأَمْنِ وَالصَّحَّةِ .• يَجِبُ أَنْ نَعْبُدَهُ وَنَشْكُرَهُ عَلَى ذَلِكَ .</div></div> <div>النشاط3 الحفظ: عرض السورة على السبورة او كتابتها.</div> <div><div>➢ يقرأ المعلم آية بآية ويردد التلاميذ خلفه عدة مرات.</div><div>➢ بالمحو التدريجي يحفظ التلاميذ الآية الأولى ثم الآية الثانية وهكذا إلى آخر السورة.</div><div>➢ يقرأ التلاميذ السورة جماعيا.</div></div>	الكلمة	معناها	لإيلاف	تعودهم	قريش	قوم الرسول	هذا البيت	البيت الحرام بمكة	جوع	عدم الأكل	خوف	عدم الأمان	يسمّع للتلاوة	يلاحظ	يسمّع للشرح	يجيب عن الأسئلة
	الكلمة	معناها															
	لإيلاف	تعودهم															
	قريش	قوم الرسول															
	هذا البيت	البيت الحرام بمكة															
جوع	عدم الأكل																
خوف	عدم الأمان																
التدريب والاستثمار	- يقرأ المتعلم قراءات جماعية للسورة	يحفظ															
	- الاستماع لتلاوات بعض التلاميذ الذين يحفظون السورة لتشجيع زملائهم على الحفظ وبث روح التنافس	ويستظهر															
	-تحفيظ السورة عن طريق المحو التدريجي	ينجز															
	تخصص الحصة 2و3 للحفظ والاستظهار	الأنشطة															
	- على دفتر الأنشطة ينجز التمرين رقم 1 ص 31																

بِسْمِ اللَّهِ الرَّحْمَنِ الرَّحِيمِ

لَا يَلْفِ قُرَيْشٍ ❶ إِلَافِهِمْ رِحْلَةَ الشِّتَاءِ وَالصَّيْفِ ❷
فَلْيَعْبُدُوا رَبَّ هَذَا الْبَيْتِ ❸ الَّذِي أَطْعَمَهُمْ مِنْ جُوعٍ
وَأَمَّنَهُمْ مِنْ خَوْفٍ ❹

مَفْهُومُ السُّورَةِ سُورَةُ قُرَيْشٍ مَكِّيَّةٌ، نَزَلَتْ عَلَى نَبِيِّنَا مُحَمَّدٍ ﷺ فِي مَكَّةَ الْمُكَرَّمَةِ.

جَاءَتْ السُّورَةُ لِتَذَكَّرَ قَوْمَ قُرَيْشٍ أَهْلَ مَكَّةَ بِنِعَمِ اللَّهِ تَعَالَى عَلَيْهِمْ، وَمِنْهَا تَيْسِيرُ سُبُلِ الرِّزْقِ لَهُمْ، فَقَدْ وَفَّقَهُمْ لِرِحْلَتَيْنِ تِجَارِيَّتَيْنِ فِي الْعَامِ؛ رِحْلَتِي الشِّتَاءِ وَالصَّيْفِ، فَيَجْلِبُونَ مَا يَحْتَاجُهُ أَهْلُ مَكَّةَ وَمَنْ يَتَعَامَلُ مَعَهُمْ مِنْ مُقَوِّمَاتِ الْحَيَاةِ، وَيَجْنُونَ الْأَرْبَاحَ بِفَضْلِ اللَّهِ سُبْحَانَهُ. فَوَاجِبُهُمْ أَنْ يُخْلِصُوا الْعِبَادَةَ لِلَّهِ وَحْدَهُ وَيَشْكُرُوهُ عَلَى فَضْلِهِ، فَهُوَ مَنْ قَدَّرَ أَنْ يَسْكُنُوا فِي جَوَارِ الْكَعْبَةِ الْمَشْرِفَةِ وَهِيَ الْبَيْتُ الْعَتِيقُ الَّذِي يَفِدُ إِلَيْهِ النَّاسُ مِنْ كُلِّ حَدَبٍ وَصَوْبٍ، وَاللَّهُ سُبْحَانَهُ هُوَ مَنْ وَفَّرَ أَقْوَاتَهُمْ وَأَسْبَلَ عَلَيْهِمُ الْأَمْنَ وَالْأَسْتِقْرَارَ وَالسَّلَامَةَ.

مَعَانِي الْمَفْرَدَاتِ

لَا يَلْفِ قُرَيْشٍ : لِمَا أَمَتَّنَ اللَّهُ عَلَيْهِمْ مِنَ النِّعَمِ، وَمِنْهَا مُجَاوَرَةُ الْكَعْبَةِ وَرِحْلَتِي الشِّتَاءِ وَالصَّيْفِ.

قُرَيْشٍ : قَبِيلَةُ عَرَبِيَّةٌ، سَكَنَتْ مَكَّةَ الْمُكَرَّمَةَ.


رِحْلَةُ الشِّتَاءِ : إِرْسَالُ الْقَوَافِلِ لِلتَّجَارَةِ إِلَى الْيَمَنِ شِتَاءً.

وَالصَّيْفِ : إِرْسَالُ الْقَوَافِلِ لِلتَّجَارَةِ إِلَى الشَّامِ صَيْفًا.

فَلْيَعْبُدُوا : الْوَاجِبُ أَنْ يُفَرِّدُوا اللَّهَ تَعَالَى بِالْعِبَادَةِ وَالطَّاعَةِ وَأَنْ يُسَلِّمُوا لَهُ.



رَبُّ هَذَا الْبَيْتِ : اللَّهُ سَبَّحَانَهُ هُوَ رَبُّ الْكَعْبَةِ الْمَشْرُفَةِ وَهِيَ الْبَيْتُ الْعَتِيقُ، وَهُوَ رَبُّ كُلِّ الْخَلْقِ.
الَّذِي أَطْعَمَهُمْ مِنْ جُوعٍ : اللَّهُ الْكَرِيمُ الرَّزَّاقُ هُوَ مَنْ وَفَّرَ لَهُمْ أَقْوَاتَهُمْ وَوَقَاهُمْ الْجُوعَ.
وَأَمَّنَهُمْ مِنْ خَوْفٍ : اللَّهُ اللَّطِيفُ هُوَ مَنْ أَبْعَدَ الْخَطَرَ عَنْ طُرُقِهِمْ وَأَقْرَهُمْ فِي سَكِينَةٍ فِي مَكَّةَ، الْبَلَدِ الْحَرَامِ.



المقطع التعليمي: 01		الفوج: السنة 02 ابتدائي
الميدان: مبادئ أولية في العقيدة الإسلامية والعبادات		الأسبوع: 09
النشاط: تربية إسلامية		الحصة: 03+02+01
المحتوى: من أركان الإيمان 1		المدة: 90د
الهدف التعليمي: يذكر ويتعرف على الركن الأول من أركان الإيمان، يحرص على عبادة الله وطاعته بشكل سليم وصحيح		
المراحل	الوضعيّات التعليمية التعلّمية والنشاطات المقترحة	
مرحلة الانطلاق	يسأل المعلم : من خلق الإنسان ؟ ماذا خلق أيضا سبحانه ؟ -قبل الأكل وبعد الأكل ماذا نقول؟ / - عندما تصلي أو يصلي أبوك ماذا يقول؟ من يسال ومن يدعو؟ ما هو الركن الأول من أركان الإيمان؟	
مرحلة بناء التعلّمات	يستمع للشرح	النشاط 1: أقرأ وألاحظ يطلب المعلم من المتعلمين فتح الكتاب ص61 يقرأ المعلم النص من إعداد المعلم : أثناء تقديم درس مشروع زراعة بذور في ساحة المدرسة سالت سلمى المعلم من أين تأتي الزهور والأشجار؟؟ ابتسم المعلم وقال : الزهور من مخلوقات الله تعالى فالله تعالى خلق كل ما في الكون هل ترين السماء... انظري إلى الشجر...وهذا الطين في الأرض... والزرع الأخضر والنمل الذي يجري على الأرض...وهذه الثمار...وهذه الطيور في السماء طلب المعلم أن يزرعوا بذورا وأن يضعوها في علب وقال لسلمى أنت الآن ترين هذه ثمار سندر الله تعالى أن ينبتها لنا فهو وحده الخالق بعد عدة أيام لاحظت سلمى أن هناك فروع خضراء تخرج من الثمار قال لها المعلم :من وضع تلك الفروع الخضراء فيها؟؟ وأخرجها منها بتلك الدقة؟؟ وانظري هناك فرق بين فروع كل ثمرة وأخرى فمن الذي خلق تلك الفروع؟؟ ولم نفعل ذلك أنا ولا أنت؟؟ ابتسمت سلمى وقالت : الله خالق كل شيء
	يلاحظ يعبر	 ➤ يسأل المعلم: سألت سلمى المعلم ماذا قالت؟ بما أجيبها المعلم ؟ ➤ كيف شرح المعلم لسلمى أن الله وحده لا شريك له هو خالق كل شيء ؟ ➤ لاحظوا الصورة ص 47
	يجيب عن الأسئلة	النشاط 2: أفهم يطلب المعلم من المتعلمين ملاحظة الصورة والتعبير عنها بتلقائية. ➤ ماذا ترى في هذه الصورة ؟ من أين جاء الماء ؟ من أوجد الماء والمطر؟ ➤ لاحظوا هذه الطيور هل هي متشابهة ؟ هل لديها نفس اللون ➤ من خلق الطيور واعطى لكل طير لون وصوت وجمال يختلف عن الطيور الأخرى؟ ➤ إذن الله خالق كل شيء فما هو واجبك نحو الله سبحانه وتعالى ؟ النشاط 3: أتعلم وأحفظ - من خلا إجابات المتعلمين يكتب المعلم تعلمت: <div>أنا مسلم أؤمن أن الله واحد لا شريك له، فأعبده وأطيعه .</div> لذلك فإن الركن الأول من أركان الإيمان بالله عز وجل هو الشهادة: <div>لا إله إلا الله وحده لا شريك له .</div>
	يستنتج و يقرأ	- يكتب المعلم ثم يقرأها المتعلم عدة مرات ثم يبسط المعلم مفهوم لا إله إلا الله: لا يستحق العبادة إلا الله وحده ولا نعبد معه أحدا - يحبها المعلم ويكتبها المتعلم على كراس الدروس لا إله إلا الله وحده لا شريك له
التدريب والاستثمار	يذكر وينجز الأنشطة فرديا	- يطلب المعلم ذكر أمثلة أخرى خلق الله في الأرض بمساعدة المعلم الحصة 3 تخصص لإنجاز الأنشطة المتعلقة بالدرس. على دفتر الأنشطة ينجز تمرين 1 صفحة 25 <div>أقول العبارات الصحيحة : أنا تلميذ مؤمن بالله : الله واحد لا شريك له الله خالق كل شيء الله يحب المؤمنين أعبد الله وأطيعه أدعو الله صلى الله عليه وسلم أحمل الشهادة : لا إلا وحده لا له</div>

المقطع التعليمي: 01		الفوج: السنة 02 ابتدائي		
الميدان: مبادئ أولية في العقيدة الإسلامية و العبادات		الأسبوع: 10		
النشاط: تربية إسلامية		الحصة: 03+02+01		
المحتوى: من أركان الإيمان 2		المدة: 90د		
الهدف التعليمي: يتعرف ويسمي بشكل سليم الأركان الأربعة الأولى من أركان الإيمان				
المراحل	الوضعيّات التعليمية والتعلّمية والنشاطات المقترحة			
مرحلة الانطلاق	يسأل المعلم : هل أنت تلميذ مسلم ؟ هل تؤمن بالله؟ إن كنت تؤمن بالله، فما الذي تفعله حتى تؤكد ذلك ؟			
مرحلة بناء التعلّمات	<p>النشاط 1: أقرأ وألاحظ يطلب المعلم من المتعلمين فتح الكتاب ص68 يقرأ المعلم النص من إعداد المعلم :</p> <p>لما عادت سلمى من مدرستها قالت لأُمها أنا أوُمن بالله الذي خلق كل شيء هكذا علمنا معلمنا وقال لنا : الأسبوع القادم بالمولد النبوي ، حدثيني يا أُمي عن المولد النبوي . ردت الأم بارك الله فيك وفي معلمك يا بنيتي نعم الإنسان يؤمن بالله وأيضا يؤمن بالرسول مثل عيسى وإبراهيم موسى وأيضا بمحمد رسول الله صلى الله عليه وسلم الذي ذكرى مولده هذا الأسبوع أخذت الأم المصحف وقالت ما هذا يا بنيتي . إنه المصحف يا أُمي . الأم نعم يا بنيتي ، إنه القرآن الكريم وهو كلام الله أنزله على الرسول محمد صلى الله عليه وسلم عن طريق الملك جبريل فكما يجب عليك أن تؤمني بالله يجب عليك أن تؤمني بالرسول والملائكة والكتب التي أنزلها الله على رسوله ومنها القرآن الكريم يا بنيتي .</p> <p>➤ يسأل المعلم: أخبر المعلم التلاميذ بمناسبة سيحتفلون بها هذا الأسبوع ماهي ؟</p> <p>➤ كيف شرح المعلم لسلمى أن الله وحده لا شريك له هو خالق كل شيء</p> <p>➤ من هم الرسل التي ذكرتهم الأم ؟ هل يجب علينا أن نؤمن بهم ؟</p> <p>➤ من هو الرسول الذي مولده هذا الأسبوع ؟ ماذا أنزل الله على الرسول محمد صلى الله عليه وسلم ؟</p> <p>➤ من هو الملك الذي جاء بالقرآن للرسول محمد صلى الله عليه وسلم؟</p> <p>➤ قبل أن تقرأ في المصحف الشريف ماذا يجب عليك فعله أولا ؟ هل تحب الرسول صلى الله عليه وسلم ؟</p> <p>النشاط 2: أفهم يطلب المعلم من المتعلمين ملاحظة الصورة ص 68 والتعبير عنها بتلقائية.</p> <p>➤ ماذا ترى في هذه الصورة ؟ ما هذا المكان؟ - من منكم يعرف غار حراء ؟ ما الذي حدث فيه؟</p> <p>➤ ما اسم الملك الذي أتى بالقرآن للرسول صلى الله عليه وسلم؟</p> <p>➤ ماذا تمثل هذه الشجرة؟ - من استطاع قراءة بعض الكلمات؟</p> <p>➤ من يعرف أسماء أنبياء آخرين؟ - من خاتم الأنبياء والمرسلين؟</p> <p>➤ ماذا يفعل هذا الفتى؟ من منكم حريص على قراءة القرآن دوما؟</p> <p>➤ من الذي أنزله؟ على من أنزل؟ لماذا نقرأ القرآن؟</p> <p>النشاط 3: أتعلم وأحفظ - من خلا إجابات المتعلمين يكتب المعلم تعلمت:</p> <p>تعلمت:</p> <p>• أَنَا تَلْمِيزٌ مُسْلِمٌ أُوْمِنُ بِاللّٰهِ وَمَلَائِكَتِهِ وَكُتُبِهِ وَرُسُلِهِ .</p> <p>• قَالَ اللّٰهُ تَعَالٰى :</p> <p>﴿- اٰمَنْ الرّٰسُوْلُ عَمَّا اُنْزِلَ اِلَيْهِ مِنْ رَّبِّهِۦ وَالمُؤْمِنُوْنَ كُلٌّ - اٰمَنْ بِاللّٰهِ وَمَلَائِكَتِهِ وَكُتُبِهِ وَرُسُلِهِۦ لَا يُفَرِّقُ بَيْنَ اَحَدٍ مِنْ رُسُلِهِۦ﴾ النِّقْرَة 285</p> <p>- يشرح المعلم مكان نزول الوحي واسم الملك الذي أنزل على النبي صلى الله عليه وسلم</p> <p>- يطلب المعلم من بعض التلاميذ قراءة أسماء الرسل</p>			
	التدريب والاستثمار	<p>- يقرأ المتعلم الآية قردية ثم جماعية ثم يستظهر المتعلم الآية استظهار صحيحا</p> <p>-الحصة 3 تخصص لإنجاز الأنشطة المتعلقة بالدرس.</p> <p>على دفتر الأنشطة ينجزت 1ص 37 + تمرين ك ق لون أركان الإيمان</p>		
		<p>الإيمان بالله</p> <p>الإيمان بالأنبياء والرسل</p> <p>الإيمان بالكتب</p> <p>الإيمان باليوم الآخر</p> <p>الإيمان بالملائكة</p> <p>الإيمان بالجنة والنار</p> <p>الإيمان بالقرآن</p> <p>الإيمان بالرسول</p> <p>الإيمان باليوم الآخر</p> <p>الإيمان بالجنة والنار</p> <p>الإيمان بالقرآن</p> <p>الإيمان بالرسول</p>		

المقطع التعلّمي : 01		الفوج : السنة 02 ابتدائي
الميدان : كل الميادين		الأسبوع : 11
النشاط : تربية إسلامية		الحصة : 03+02+01
المحتوى : إدماج		المدة : 90د
الهدف التعليمي: يستذكر المتعلم موارده ومعارفه السابقة ويوظفها في إنجاز الأنشطة فرديا		
المراحل	الوضعيّات التعليميّة والنشاطات المقترحة	
مرحلة الانطلاق	-يستظهر المتعلم السور السابقة و الأحاديث النبوية قراءة فردية ثم قراءة جماعية -يسأل الأستاذ : من هو محمد صلى الله عليه وسلم ؟ هل انزل الله عليه كتابا ؟ ما اسمه ؟ -من هو الملك الذي نقل القرآن إلى الرسول محمد صلى الله عليه وسلم ؟ ماهي أركان الإيمان التي تعرفها؟	
مرحلة بناء التعلّمات	النشاط1: سورة قريش: (الصفحة 55): ➤ عبر مسجل أو هاتف يستمع التلاميذ لسورة قريش . ➤ يقرأ المعلم السورة على مسامع التلاميذ بصوت واضح وقراءة متأنية. ➤ يقرأ التلاميذ سورة قريش جماعيا ثم قراءات فردية . ➤ يعطي المعلم المعنى الإجمالي للسورة .	
	النشاط2: من أركان الايمان1: (الصفحة 61): ➤ من الذي خلق الإنسان والحيوان والنبات؟ ➤ من يعتني بالحيوانات والنباتات في الغابة ؟لماذا نعبد الله؟ . ➤ إذن ما هو أول ركن من أركان الإيمان؟. ➤ استخلاص القيم : حث التلاميذ على عبادة الله وحده وطاعته.	
	النشاط3: من أركان الايمان2 : (الصفحة 68): ➤ هل يكفي المسلم بالإيمان بالله وحده؟ بماذا يؤمن أيضا؟ ➤ من يتذكر الآية التي تدل على ذلك؟. ➤ على ماذا تحث هذه الآية ؟ ➤ يقرأ المعلم الآية (285 من سورة البقرة) على مسامع التلاميذ، ويرددون خلفه. ➤ يقرأ التلاميذ الآية جماعيا ثم فرديا. ➤ يقدم المعلم المعنى العام والإجمالي للآية الكريمة.	
	النشاط3: يستظهر التلاميذ سورة قريش – الركن الأول من أركان الإيمان – أركان الإيمان الأربعة + الآية التي تدل على علمها. ➤ الاستظهار جماعيا ثم فرديا . ➤ التذكير بالمعنى الإجمالي لهم . يذكر المعلم بالقيم .	
التدريب والاستثمار	-على دفتر الأنشطة ينجز التمرين رقم 1 صفحة 40 الإنجاز الفردي ثم التصحيح الفردي والجماعي - ينجز ورقة العمل المرفقة	
	<div>1</div> <div>أَرْبِطُ بِهِمْ أَرْكَانَ الْإِيمَانِ وَمَا يُنَاسِبُهَا:</div> <div><div>جِبْرِيلُ</div><div>مُحَمَّدٌ صَلَّى اللَّهُ عَلَيْهِ وَسَلَّمَ</div><div>وَحْدَهُ لَا شَرِيكَ لَهُ</div><div>الْقُرْآنُ الْكَرِيمُ</div><div>الإيمان بالله</div><div>الإيمان بالْمَلَائِكَةِ</div><div>الإيمان بِالْكِتَابِ السَّمَاوِيِّ</div><div>الإيمان بِالرُّسُلِ</div></div>	

وقفة تقويمية للمقطع الأول

ذَهَبَ خَالِدٌ مَعَ وَالِدِهِ إِلَى الْمَسْجِدِ يَوْمَ الْجُمُعَةِ، فَاسْتَمَعَ إِلَى دَرَسِ الْإِمَامِ ، حَيْثُ أَوْصَاهُمْ بِالصَّدَقِ وَ صِلَةِ الرَّحِمِ وَ أَدَاءِ الْأَمَانَةِ لِأَصْحَابِهَا وَ حَذَرَهُمْ مِنَ الْكَذِبِ ، ثُمَّ صَعَدَ الْمُنْبَرَ وَ خَطَبَ خُطْبَتَهُ عَنْ طَلَبِ الْعِلْمِ وَكَيْفِ أَنْ الْإِسْلَامَ دِينَ الْعِلْمِ وَ التَّعَلُّمِ . ثُمَّ صَلَّى بِهِمْ فَقَرَأَ فِي الرَّكْعَةِ الْأُولَى سُورَةَ قُرَيْشٍ وَفِي الثَّانِيَةِ سُورَةَ الْمَسَدِ

الوضعية الأولى: (2 ن) إليك البطاقات التالية: لَوِّن الصفات الحميدة بالأخضر والسيئة بالأحمر



الوضعية الثانية (4 ن) اربط الحديث الشريف بالخلق الذي يدعو إليه

قال رسول الله صلى الله عليه وسلم

طَلَبُ الْعِلْمِ فَرِيضَةٌ عَلَى كُلِّ مُسْلِمٍ

صِلَةُ الرَّحِمِ

مَنْ كَانَ يُؤْمِنُ بِاللَّهِ وَالْيَوْمِ الْآخِرِ فَلْيُصِلْ رَحِمَهُ

الْأَمَانَةُ

وَ إِنَّ الرَّجُلَ لَيَصْدُقُ وَ يَتَحَرَّى الصَّدَقَ حَتَّى يُكْتَبَ عِنْدَ اللَّهِ صِدِّيقًا

الصَّدَقُ

طَلَبُ الْعِلْمِ

أَدِّ الْأَمَانَةَ إِلَى مَنْ أَنْتَمَنَكَ

الوضعية الثالثة (1.5 ن) انسب الآية للسورة: **المسد** - **قريش**

سورة

سَيَصْلَى نَارًا ذَاتَ لَهَبٍ

سورة

فَلْيَعْبُدُوا رَبَّ هَذَا الْبَيْتِ

سورة

مَا أَغْنَى عَنْهُ مَالُهُ وَمَا كَسَبَ

سَمِعَ أَحْمَدُ طَرَقَ أَلْبَابِ فَذَهَبَ لِيَفْتَحَهُ فَوَجَدَ جَارَهُمُ أَمِينَ يَحْمِلُ ظَرْفًا فَقَالَ لَهُ : خُذْ هَذَا الظَّرْفَ يَا أَحْمَدُ
وَسَلِّمَهُ لِأَبِيكَ . دَخَلَ أَحْمَدُ إِلَى غُرْفَتِهِ فَفَتَحَ الظَّرْفَ فَوَجَدَ بِهِ أَوْرَاقًا نُقْدِيَّةً .

_____ مَاذَا أَعْطَى أَمِينٌ لِأَحْمَدِ؟

✓ لَوْنُ الإِجَابَةِ الصَّحِيحَةِ.

لَا

نَعَمْ

_____ هَلِ التَّرَمُّ أَحْمَدُ بِحِفْظِ الْأَمَانَةِ؟

_____ لَوْ كُنْتَ مَكَانَ أَحْمَدَ مَاذَا سَتَفْعَلُ؟

التربية الإسلامية

المقطع 02

دروس المقطع الثاني

المقطع	الرقم	عنوان الدرس
المقطع الثاني	13	سورة العصر
	14	الله الخاق الرازق 1
	15	الله الواحد القادر -- الرحيم
	16	سورة الماعون
	17	الوضوء عبادة
	18	أتعلم الوضوء
	19	فترة الإدماج والتقويم والمعالجة
	20	تقويم فصلي



المقطع التعليمي: 02	الفوج: السنة 02 ابتدائي
الميدان: القرآن الكريم والحديث الشريف	الأسبوع: 13
النشاط: تربية إسلامية	الحصة: 03+02+01
المحتوى: سورة العصر	المدة: 90د

الهدف التعليمي: يحفظ سورة العصر حفظا جيدا وسليما ويفهم المعنى العام لها

المراحل	الوضيعات التعليمية والتعلمية والنشاطات المقترحة	المؤشرات
مرحلة الانطلاق	<p>يستظهر المعلم قراءة فردية ثم جماعية لسورة المسد وسورة قريش -يسأل المعلم: من يذكرنا بالصلوات الخمس؟ في أي وقت نصلي العصر؟ ماذا تفعلون في أوقات فراغكم؟</p>	<p>يستظهر ويحجب</p>
مرحلة بناء التعلم	<p>النشاط 1 يقوم المعلم بتسميع المتعلمين سورة العصر من صوته أو بواسطة مسجل وفق التلاوة الصحيحة ثم يكتب السورة بشكل جميل أو يعلقها إن كانت على شكل صورة أو يأمرهم بفتح الكتاب ص76</p> <div> <div> <p>الكلمة</p> <p>معناها</p> <p>العصر</p> <p>الوقت</p> <p>خسر</p> <p>خسارة</p> <p>الصالحات</p> <p>الطاعات</p> <p>تواصوا</p> <p>أخذوا وعملوا</p> <p>آمنوا</p> <p>صدقوا واعتقدوا</p> </div> <div> <p>103 سُورَةُ الْعَصْرِ مَكِّيَّةٌ وَوَلَّاهُهَا 3</p> <p>بِسْمِ اللَّهِ الرَّحْمَنِ الرَّحِيمِ</p> <p>وَالْعَصْرِ ① إِنَّ الْإِنْسَانَ لَفِي خُسْرٍ ② إِلَّا الَّذِينَ ءَامَنُوا وَعَمِلُوا الصَّالِحَاتِ وَتَوَّصَوْا بِالْحَقِّ وَتَوَّصَوْا بِالصَّبْرِ ③</p> </div> </div>	<p>يسمع للتلاوة</p> <p>يلاحظ</p>
	<p>النشاط 2 الشرح: يشرح المعلم السورة للتلاميذ حسب مستواهم وإعطاء المعنى الإجمالي لها.</p> <p>(والعصر = أقسم الله جل وعلا بالعصر، الذي هو الدهر: اسم للزمن كله أو جزء منه وهو محل أفعال العباد وأعمالهم) ، (إن الإنسان نفي خسر = إن ابن آدم نفي هلاك ودمار إن لم يؤمن بالعزیز الغفار) ، إلا الذين ءامنوا وعملوا الصالحات وتواصوا بالحق وتواصوا بالصبر = إلا من آمن بالله واتبع رسوله صلى الله عليه وسلم وعمل الأعمال الصالحة، أوصى إخوانه بالحق والصبر عليه وعلى أقدار الله) .</p> <p>طرح بعض أسئلة الفهم: _ ما معنى كلمة العصر؟ كيف يمر الوقت على الإنسان؟ هل يتوقف، أو يعود؟ إلى ماذا يدعونا الله في هذه السورة ؟ اذكر بعض الأعمال، التي يجب ألا نضيع وقتنا فيها؟ -من خلال أسئلة الفهم يدون المعلم الخلاصة على السبورة:</p> <p>تعلمت :</p> <p>• الْوَقْتُ ثَمِينٌ، لَا بُدَّ أَنْ نَقْضِيَهُ فِي أُمُورٍ مُفِيدَةٍ، كَالصَّلَاةِ وَالذَّرَاسَةِ وَالتَّعَاوُنِ وَزِيَارَةِ الْأَقَارِبِ .</p>	<p>يسمع للشرح</p> <p>يجيب عن الأسئلة</p>
	<p>النشاط 3 الحفظ: عرض السورة على السبورة أو كتابتها.</p> <p>➢ يقرأ المعلم آية بآية ويردد التلاميذ خلفه عدة مرات.</p> <p>➢ بالمحو التدريجي يحفظ التلاميذ الآية الأولى ثم الآية الثانية وهكذا إلى آخر السورة.</p> <p>➢ يقرأ التلاميذ السورة جماعيا.</p>	<p>يشارك في استنباط الخلاصة</p> <p>ويقرأ فرديا وجماعيا</p> <p>يحفظ آية بآية</p>
التدريب والاستثمار	<p>- يقرأ المتعلم قراءات جماعية للسورة</p> <p>- الاستماع لتلاوات بعض التلاميذ الذين يحفظون السورة لتشجيع زملائهم على الحفظ وبث روح التنافس -تحفيظ السورة عن طريق المحو التدريجي</p> <p>تخصص الحصة 2و3 للحفظ والاستظهار</p> <p>- على دفتر الأنشطة ينجز التمرين رقم 1 ص 43</p>	<p>يحفظ ويستظهر</p> <p>ينجز الأنشطة</p>

بِسْمِ اللَّهِ الرَّحْمَنِ الرَّحِيمِ

وَالْعَصْرِ ﴿١﴾ إِنَّ الْإِنْسَانَ لَفِي خُسْرٍ ﴿٢﴾ إِلَّا الَّذِينَ ءَامَنُوا وَعَمِلُوا الصَّالِحَاتِ وَتَوَاصَوْا بِالْحَقِّ وَتَوَاصَوْا بِالصَّبْرِ ﴿٣﴾

مَفْهُومُ السُّورَةِ سُورَةُ الْعَصْرِ مَكِّيَّةٌ، نَزَلَتْ عَلَى نَبِيِّنَا مُحَمَّدٍ ﷺ فِي مَكَّةِ الْمُكَرَّمَةِ.

تُبَيِّنُ السُّورَةُ أَسْبَابَ سَعَادَةِ الْإِنْسَانِ وَنَجَاحِهِ فِي الدُّنْيَا وَالْآخِرَةِ، لِيَسْلُكَهَا، وَيَتَجَنَّبَ أَسْبَابَ الْخُسْرَانِ وَالشَّقَاوَةِ فِي الدَّارَيْنِ. ابْتَدَأَتْ بِقَسَمِ اللَّهِ عَزَّ وَجَلَّ بِالْعَصْرِ، وَهُوَ زَمَنُ اللَّيْلِ وَالنَّهَارِ وَهُوَ أَيْضًا وَقْتُ مَا قَبْلَ الْمَغْرِبِ وَبَعْدَ الظُّهْرِ، وَالزَّمَنُ يَتَضَمَّنُ آيَاتِ اللَّهِ تَعَالَى وَدَلَائِلَ قُدْرَتِهِ، وَآكَدَ أَنَّ كُلَّ إِنْسَانٍ فِي نُقْصَانٍ وَخَسَارَةٍ، وَلَا تَتَحَقُّ لَهُ السَّعَادَةُ وَالْفَلَاحُ إِلَّا بِصِفَاتٍ وَأَعْمَالٍ أَرْبَعَةٍ : أَوَّلًا، عَلَيْهِ أَنْ يَكُونَ مُؤْمِنًا، وَلَا يَتَحَقَّقُ الْإِيمَانُ دُونَ عِلْمٍ، فَعَلَى الْمُسْلِمِ أَنْ يُؤْمِنَ بِاللَّهِ وَحْدَهُ، وَبِمَلَائِكَتِهِ وَكُتُبِهِ وَرُسُلِهِ وَالْيَوْمِ الْآخِرِ وَالْقَدَرِ خَيْرِهِ وَشَرِّهِ، يَعْلَمُ هَذَا وَيَعْتَقِدُهُ وَيُؤَدِّيهِ قَوْلًا وَعَمَلًا. ثَانِيًا، عَلَى مَنْ أَرَادَ السَّعَادَةَ، أَنْ يُؤَدِّي الطَّاعَاتِ وَيَقُومَ بِالْأَعْمَالِ الْخَيْرَةِ لَوَجْهِ اللَّهِ تَعَالَى وَكَمَا شَرَعَهَا سُبْحَانَهُ. وَثَالِثًا، عَلَيْهِ أَنْ يَلْتَزِمَ بِالْحَقِّ وَالْعَمَلِ الصَّالِحِ، وَيُوصِي بِهِ إِخْوَانَهُ الْمُسْلِمِينَ. وَرَابِعًا، عَلَيْهِ، أَنْ يَجْتَهِدَ بِصَبْرٍ فِي عَمَلِ الصَّالِحَاتِ وَالطَّاعَاتِ، وَيُمْسِكَ نَفْسَهُ عَنِ الْمَعَاصِي، وَيُوصِي إِخْوَانَهُ الْمُسْلِمِينَ بِذَلِكَ. فَهَذَا سَبِيلُ النَّجَاحِ وَالْجَنَّةِ.

مَعَانِي الْمَفْرَدَاتِ

وَالْعَصْرِ : قَسَمٌ بِزَمَنِ اللَّيْلِ وَالنَّهَارِ وَهُوَ أَيْضًا وَقْتُ مَا قَبْلَ الْمَغْرِبِ.
لَفِي خُسْرٍ : فِي خَسَارَةٍ وَنُقْصَانٍ، وَمِنْهُ تَنَاقُصُ الْعُمُرِ، فَإِنْ لَمْ يَعْمَلِ الْعَبْدُ فِيهِ صَالِحًا فَهُوَ خَائِبٌ.
عَمِلُوا الصَّالِحَاتِ : قَدَّمُوا الطَّاعَاتِ وَالْعِبَادَاتِ وَالْأَعْمَالِ الْخَيْرَةِ.
تَوَاصَوْا بِالْحَقِّ : التَّزَمُوا الْحَقَّ وَنَصَحَ بَعْضُهُمْ بَعْضًا بِالثَّبَاتِ عَلَيْهِ.
تَوَاصَوْا بِالصَّبْرِ : تَحَمَّلُوا الطَّاعَاتِ وَالْبُعْدَ عَنِ الْمَعَاصِي، وَتَنَاصَحُوا بِفِعْلِ ذَلِكَ.

المقطع التعليمي: 02		الفوج: السنة 02 ابتدائي
الميدان: مبادئ أولية في العقيدة الإسلامية والعبادات		الأسبوع: 14
النشاط: تربية إسلامية		الحصة: 03+02+01
المحتوى: الله الخالق الرازق 1		المدة: 90د
الهدف التعليمي: يتعرف على بعض من أسماء الله الحسنى ويفهم معناها بشكل سليم		
المراحل	الوضعيّات التعليمية التعلّمية والنشاطات المقترحة	
مرحلة الانطلاق	-يسأل المعلم: من الذي خلق الإنسان؟ من الذي أعطاه نعمة السمع والبصر؟ ماذا أيضا خلق الله سبحانه وتعالى ؟ أنعم الله علينا بنعم كثيرة أخرى، ماهي ؟	
مرحلة بناء التعلّمات	النشاط 1: أقرأ وألاحظ يطلب المعلم من المتعلمين فتح الكتاب ص82 -يقرأ الأستاذ النص قراءة سليمة ومعبرة وينصت المتعلمون إليه بانتباه -يقرا المتعلم النص قراءات فردية ➤ يسأل المعلم: ما الذي قامت به ياسمين رفقة عائلتها ؟ ➤ كيف كان المشهد الذي رآته ؟ ماذا رأت ؟ ➤ من الذي خلق كل تلك المناظر الجميلة ؟ ➤ هل هناك من خلقها معه ؟ ➤ لاحظوا الصورة ص 82	
	النشاط 2: أفهم يطلب المعلم من المتعلمين ملاحظة الصورة والتعبير عنها بتلقائية. ➤ ما الذي يوجد داخل العش ؟ هل يستطيع أن يتغذى بمفرده ؟ لماذا ؟ ماذا أحضرت له الأم ؟ ➤ من أعطى هذه القدرة لأمه كي تطعمه ؟ و من وفر الغذاء و الماء الذي يحتاجه ؟ ➤ و ماذا عن بقية الحيوانات ؟ ما الذي يحتاج إليه الإنسان حتى يعيش ؟ من يرزقه بذلك ؟ النشاط 3: أتعلم وأحفظ - من خلا إجابات المتعلمين يكتب المعلم تعلمت:	
	<div>• مِنْ أَسْمَاءِ اللَّهِ الْحُسْنَى : الْخَالِقُ، لِأَنَّهُ هُوَ الَّذِي خَلَقَ كُلَّ شَيْءٍ : الْإِنْسَانَ، الْحَيَوَانَ، النَّبَاتَ، الْجِبَالَ .</div> <div>• مِنْ أَسْمَاءِ اللَّهِ الْحُسْنَى : الرَّازِقُ، لِأَنَّهُ هُوَ الَّذِي يَرْزُقُ كُلَّ الْمَخْلُوقَاتِ ، بِالْغِذَاءِ، وَالْمَاءِ، وَالْهَوَاءِ .</div> <div>تعلمت:</div> <div>-الله 99 اسما منها: الواحد فليس له ولد أو أب أو أم أو شريك، القادر فهو قادر على كل شي، الخالق فهو الذي خلق كل الكون وما فيه، الرزاق هو الذي يرزق المخلوقات بالغذاء والماء والهواء</div> <div>أحفظ:</div> <div>• قَالَ اللَّهُ تَعَالَى : ﴿ الَّذِي خَلَقَنِي فَهُوَ يُهْدِينِ ۝ وَالَّذِي هُوَ يُطْعِمُنِي وَيَسْقِينِ ۝ ﴾ 79</div> <div>الآية 78 و 79 من سورة الشعراء</div> <div>- قراءة الآية من طرف المعلم تليها قراءات فردية للآية.</div> <div>- شرح معنى الآية. ثم ترديد الآية فرديًا وجماعيًا.</div>	
التدريب والاستثمار	-يطلب المعلم ذكر أمثلة أخرى عن خلق الله في الأرض وعن أرزاقه لمخلوقاته -على كراس القسم: يكتب الآية ﴿الَّذِي خَلَقَنِي فَهُوَ يُهْدِينِ (78) وَالَّذِي هُوَ يُطْعِمُنِي وَيَسْقِينِ (79)﴾ الحصة 3 تخصص لإنجاز الأنشطة المتعلقة بالدرس. على دفتر الأنشطة ينجز تمرين 1 صفحة 46 -الإنجاز الفردي ثم التصحيح الجماعي	

المقطع التعلّمي: 02		الفوج: السنة 02 ابتدائي
الميدان: مبادئ أولية في العقيدة الإسلامية والعبادات		الأسبوع: 15
النشاط: تربية إسلامية		الحصة: 03+02+01
المحتوى: الله الواحد القادر		المدة: 90د
الهدف التعليمي: يتعرف على بعض من أسماء الله الحسنى ويفهم معناها بشكل سليم		
المراحل	الوضعيّات التعليمية التعلّمية والنشاطات المقترحة	المؤشرات
مرحلة الانطلاق	-يسأل المعلم: _ من يذكرني بأركان الإيمان التي درسناها؟ _ تعرفنا على اسمين من أسماء الله الحسنى ما هما؟	يتذكر ويجيب
مرحلة بناء التعلّمات	النشاط 1: أقرأ وألاحظ يطلب المعلم من المتعلمين فتح الكتاب ص 89 -يكتب ويقرأ الأستاذ سورة الإخلاص وينصت المتعلمون إليه بانتباه -يقرا المتعلم النص قراءات فردية ثم يشرح المعلم السورة يَأْمُرُنَا اللَّهُ تَعَالَى أَنْ نُوْثِقَ بِهِ وَحْدَهُ لَا شَرِيكَ لَهُ، فَتَحْنُ نَحْتَاجُ إِلَيْهِ وَلَا يَحْتَاجُ إِلَيْنَا، لِأَنَّهُ هُوَ رَبُّ كُلِّ الْمَخْلُوقَاتِ، وَلَا يُشَبِّهُهُ أَحَدٌ. -من هذه السورة تستنتج أن الواحد هو اسم من أسماء الله الحسنى ➤ لاحظوا الصورة ص 89 النشاط 2: أفهم يطلب المعلم من المتعلمين ملاحظة الصورة والتعبير عنها بتلقائية. ➤ متى نرى القمر؟ هل اليوم كله ليل وظلام ؟ ➤ من يذهب الليل ويأتي بالنهار؟ ➤ هل الإنسان قادر على أن يأتي بالظلام أو بالنهار؟ ➤ هل قادر على كل شيء إذن من أسماء الله الحسنى النشاط 3: أتعلم وأحفظ - من خلا إجابات المتعلمين يكتب المعلم تعلمت: تعلمت: • مِنْ أَسْمَاءِ اللَّهِ الْحُسْنَى : الْوَاحِدُ، لَيْسَ لَهُ أَبٌ وَلَا أُمٌّ وَلَا أَوْلَادٌ . • مِنْ أَسْمَاءِ اللَّهِ الْحُسْنَى : الْقَادِرُ، لِأَنَّهُ قَادِرٌ عَلَى كُلِّ شَيْءٍ . - ومن أسماء الله سبحانه الواحد والخالق والفاهر لقوله تعالى: أحفظ: • قَالَ اللَّهُ تَعَالَى : ﴿ قُلِ اللَّهُ خَالِقُ كُلِّ شَيْءٍ وَهُوَ الْوَاحِدُ الْقَهَّارُ ﴾ 16 الآية 16 من سورة الرعد - قراءة الآية من طرف المعلم تليها قراءات فردية للآية. - شرح معنى الآية. ثم ترديد الآية فرديًا وجماعيًا.	يستمع للشرح يقرأ يلاحظ يعبر يجيب عن الأسئلة يستنتج و يقرأ
	التدريب والاستثمار	-يطلب المعلم ذكر أمثلة أخرى عن قدرة الله وعظمته -على كراس القسم: يكتب الآية ﴿ قُلِ اللَّهُ خَالِقُ كُلِّ شَيْءٍ وَهُوَ الْوَاحِدُ الْقَهَّارُ ﴾ الحصة 3 تخصص لإنجاز الأنشطة المتعلقة بالدرس. على دفتر الأنشطة ينجز تمرين 1 صفحة 49 -الإنجاز الفردي ثم التصحيح الجماعي أَرْبَطْ بَيْنَ الْكَلِمَةِ وَمَعْنَاهَا : • لا شريك له • لا يحتاج لمساعدة أحد • لم يلد ولم يولد • قادر على كل شيء • الواحد • القادر

المقطع التعليمي: 02	الفوج: السنة 02 ابتدائي
الميدان: القرآن الكريم والحديث الشريف	الأسبوع: 16
النشاط: تربية إسلامية	الحصة: 03+02+01
المحتوى: سورة الماعون	المدة: 90د

الهدف التعليمي: يحفظ سورة العصر حفظا جيدا وسليما ويفهم المعنى العام لها

المراحل	الوضعيّات التعليميّة والنشاطات المقترحة		المؤشرات												
مرحلة الانطلاق	-اشترى لك أبوك معطفا جديدا وفي طريق رأيت طفلا يشعر بالبرد وثيابه ممزقة ماذا تفعل؟ -هل عندما تتصدق على فقير هل تخبر جميع الناس بانك تصدقت عليه؟ لماذا؟		يجيب عن الأسئلة												
مرحلة بناء التعلمات	النشاط 1 يقوم المعلم بتسميع المتعلمين سورة الماعون من صوته أو بواسطة مسجل وفق التلاوة الصحيحة ثم يكتب السورة بشكل جميل أو يعلقها إن كانت على شكل صورة أو يأمرهم بفتح الكتاب ص97		يسمع للتلاوة												
		<table><tr><th>الكلمة</th><th>معناها</th></tr><tr><td>أرأيت</td><td>نظرت</td></tr><tr><td>يدع</td><td>يترك</td></tr><tr><td>يحض</td><td>يحث</td></tr><tr><td>ساهون</td><td>ناسون</td></tr><tr><td>يرآون</td><td>يعملون للناس</td></tr></table>	الكلمة	معناها	أرأيت	نظرت	يدع	يترك	يحض	يحث	ساهون	ناسون	يرآون	يعملون للناس	يلاحظ
	الكلمة	معناها													
	أرأيت	نظرت													
يدع	يترك														
يحض	يحث														
ساهون	ناسون														
يرآون	يعملون للناس														
النشاط 2 الشرح: يشرح المعلم السورة للتلاميذ حسب مستواهم وإعطاء المعنى الإجمالي لها.		يسمع للشرح													
	<p>أرأيت الذي يكذب بالدين = ألا تعجب من حال الذي يكذب بيوم الحساب (، فذلك الذي يدع اليتيم = ذاك المكذب قاسي القلب الذي يدفع اليتيم عن حقه لأنه كذب بيوم الحساب وأصبح لا يرجو الثواب ولا يخاف العقاب) ، ولا يحض على طعام المسكين= لا يحث غيره ولا يدعوه إلى طعام المسكين ، فويل للمصلين * الذين هم عن صلاتهم ساهون = عذاب شديد وخسارة تنتظر المتهاونين عن الصلاة، يغفلون عنها ويؤخرونها عن وقتها ويخلون بأدائها، الذين هم يراؤون = يؤدون أعمالهم أمام الناس فلا يخلصون في قصد الله بها ، ويمنعون الماعون = يمنعون كل ما فيه خير للآخرين) .</p> <p>في هذه السورة يدعوا الله تعالى الناس للتعاون على فعل الخير، والعمل الصالح ويوصيهم بالحفاظ على حق اليتيم، ومساعدة الفقراء والمساكين، كم يتوعد الله تعالى الغافلون والمتهاونون عن الصلاة وعدم أدائها في وقتها بالعذاب .</p> <p>-طرح بعض أسئلة الفهم: -إلى ماذا يدعونا الله في هذه السورة ؟ وبماذا يوصينا ؟ هل ساعدت يوما يتيما أو فقيرا ؟ -مامو جزاء من لا يطيع الله ؟هل يرضى الله عن الذين يتكاسلون في أداء الصلاة؟ وأنت أتحب أن يغضب عليك الله ؟ -من خلال أسئلة الفهم يدون المعلم الخلاصة على السبورة:</p> <p>تعلمت:</p> <p>• أَكْرِمُ الْيَتِيمَ، وَأَسَاعِدُ الْمُحْتَاجِينَ، وَأَحَافِظُ عَلَى صَلَوَاتِي، وَأَحْرِصُ عَلَى فِعْلِ الْخَيْرِ .</p>		يجيب عن الأسئلة												
	النشاط 3 الحفظ: عرض السورة على السبورة أو كتابتها.		يشارك في												
	➤ يقرأ المعلم آية بآية ويردد التلاميذ خلفه عدة مرات.		استنباط												
	➤ بالمحو التدريجي يحفظ التلاميذ الآية الأولى ثم الآية الثانية وهكذا إلى آخر السورة.		الخلاصة												
	➤ يقرأ التلاميذ السورة جماعيا.		ويقرأ فرديا وجماعيا												
التدريب والاستثمار	- يقرأ المتعلم قراءات جماعية للسورة - الاستماع لتلاوات بعض التلاميذ الذين يحفظون السورة لتشجيع زملائهم على الحفظ وبث روح التنافس -تحفيظ السورة عن طريق المحو التدريجي تخصص الحصة 2و3 للحفظ والاستظهار - على دفتر الأنشطة ينجز التمرين رقم 1 ص 43		يستمع												
		يحتفظ بآية													

بِسْمِ اللَّهِ الرَّحْمَنِ الرَّحِيمِ

أَرَأَيْتَ الَّذِي يُكَذِّبُ بِالْإِيمَانِ ﴿١﴾ فَذَلِكَ الَّذِي يَدْعُ الْيَتِيمَ ﴿٢﴾ وَلَا يَحْضُ عَلَى طَعَامِ الْمِسْكِينِ ﴿٣﴾ فَوَيْلٌ لِلْمُصَلِّينَ ﴿٤﴾ الَّذِينَ هُمْ عَنْ صَلَاتِهِمْ سَاهُونَ ﴿٥﴾ الَّذِينَ هُمْ يُرَاءُونَ ﴿٦﴾ وَيَمْنَعُونَ الْمَاعُونَ ﴿٧﴾

مَفْهُومُ السُّورَةِ

سُورَةُ الْمَاعُونِ مَكِّيَّةٌ، نَزَلَتْ عَلَى نَبِيِّنَا مُحَمَّدٍ ﷺ فِي مَكَّةِ الْمُكَرَّمَةِ.

تَكْشِفُ السُّورَةُ الْكَرِيمَةُ عَنْ أَمْرٍ فَرِيقَيْنِ : أَمَّا الْفَرِيقُ الْأَوَّلُ فَهُوَ الْكَافِرُ الْجَاهِدُ بِنِعْمَةِ اللَّهِ، الْمُكَذِّبُ بِيَوْمِ الْقِيَامَةِ الَّذِي يُحَاسِبُ فِيهِ النَّاسُ، وَقَدْ بَيَّنَّتِ السُّورَةُ صِفَاتِ أَهْلِ هَذَا الْفَرِيقِ، فَهُمْ يُهَيِّنُونَ الْيَتِيمَ وَيُعَامِلُونَهُ بِقَسْوَةٍ، وَلَا يُشْفِقُونَ لِحَالِهِ، وَلَا يَهْتُمُّونَ لِأَمْرِ الْفُقَرَاءِ وَالضُّعَفَاءِ، وَلَا يَحْتُونُ غَيْرَهُمْ عَلَى إِطْعَامِهِمْ وَكَسْوَتِهِمْ وَالْإِحْسَانِ إِلَيْهِمْ، فَهُمْ لَا يَفْعَلُونَ ذَلِكَ، بَلْ هُمْ مُعْرِضُونَ عَنْ فِعْلِ الصَّالِحَاتِ. وَأَمَّا الْفَرِيقُ الثَّانِي فَهُوَ الْغَافِلُ الْمُنَافِقُ، الْمُسْتَهْتَرُ بِالْعِبَادَةِ، وَإِنْ فَعَلَهَا فَطَلَبًا لِثَنَاءِ الْعِبَادِ، لَا إِخْلَاصًا لِلَّهِ وَطَاعَةً لِأَمْرِهِ، وَذَكَرَ اللَّهُ مِنْ صِفَاتِهِمْ أَنَّهُمْ لَا يُؤَدُّونَ حَقَّ الصَّلَاةِ، فَهُمْ يَضِيعُونَهَا وَيَتَكَاثِلُونَ عَنْ آدَائِهَا فِي وَقْتِهَا، وَقَدْ تَوَعَّدَهُمُ اللَّهُ بِالْعَذَابِ وَالْهَلَاكِ. وَهَؤُلَاءِ إِنْ قَامُوا بِعَمَلٍ أَوْ أَظْهَرُوا عِبَادَةً، فَعَلُّوْهَا رِيَاءً وَالتَّمَاسًا لِثَنَاءِ النَّاسِ. وَمِنْ صِفَاتِهِمْ أَيْضًا أَنَّهُمْ لَا يَنْفَعُونَ النَّاسَ حَتَّى بِالْأُمُورِ الْيَسِيرَةِ، مِنْ مَدِّ يَدِ الْعَوْنِ كَتَقْدِيمِ الْمَاءِ أَوْ الطَّعَامِ أَوْ مَا يَحْتَاجُ إِلَيْهِ النَّاسُ مِنْ مُخْتَلَفِ الْأَعْرَاضِ.

مَعَانِي الْمَفْرَدَاتِ

يُكَذِّبُ بِالْإِيمَانِ : الْكَافِرُ الَّذِي لَا يُؤْمِنُ بِيَوْمِ الْحِسَابِ.
يَدْعُ الْيَتِيمَ : يَرُدُّهُ بَعْنَفٍ وَيَقْهَرُهُ وَيَنْهَرُهُ.
لَا يَحْضُ : لَا يَحْتُ غَيْرَهُ عَلَى الْخَيْرِ، وَلَا يَقُومُ بِهِ أَصْلًا.
عَنْ صَلَاتِهِمْ سَاهُونَ : غَافِلُونَ عَنْهَا مُتَكَاثِلُونَ مُقْصِرُونَ، لَا يَحْرِصُونَ عَلَى آدَائِهَا، فَيَضِيعُونَهَا أَوْ يُؤَخِّرُونَهَا.

يُرَاءُونَ : لَا يُخْلِصُونَ لِلَّهِ، بَلْ يُرِيدُونَ ثَنَاءَ النَّاسِ عَلَيْهِمْ.
يَمْنَعُونَ الْمَاعُونَ : لَا يُقَدِّمُونَ الْعَوْنَ لِلنَّاسِ، كَالْمَاءِ وَالطَّعَامِ أَوْ الْأُمُورِ الْيَسِيرَةِ الَّتِي يَحْتَاجُ إِلَيْهَا النَّاسُ.

المقطع التعليمي: 02	الفوج: السنة 02 ابتدائي
الميدان: مبادئ أولية في العقيدة الإسلامية والعبادات	الأسبوع: 17
النشاط: تربية إسلامية	الحصة: 03+02+01
المحتوى: الوضوء عبادة	المدة: 90د

الهدف التعليمي: يتعرف على فضل عبادة الوضوء، ويفهم معناه ويحرص على تعلمه والعمل به

المراحل	الوضيعات التعليمية التعلّمية والنشاطات المقترحة	المؤشرات
مرحلة الانطلاق	استظهار سورة الماعون / يسأل المعلم: _ من منكم يقرأ القرآن الكريم ؟ _ قبل أن تمس المصحف الشريف ماذا يجب عليك أن تفعل ؟ _ هل الوضوء فقط عندما تريدون حمل المصحف الشريف؟	يستظهر ويحجب
مرحلة بناء التعلّمات	<p>النشاط 1: أقرأ وألاحظ يطلب المعلم من المتعلمين فتح الكتاب ص103</p> <p>يطلب المعلم من المتعلمين ملاحظة الصورة والتعبير عنها بتلقائية.</p> <p>-يقرأ الأستاذ النص قراءة سليمة ومعبرة وينصت المتعلمون إليه بانتباه</p> <p>-يقرا المتعلم النص قراءات فردية</p> <p>النشاط 2: أفهم يسأل المعلم:</p> <ul style="list-style-type: none"> ➤ في أي يوم استعد الأب للذهاب إلى المسجد ؟ ➤ ماهي الأعمال التي قم بها الأب ؟ ➤ كلمه ابنه سليمان ، ماذا قال ؟ ➤ أمرة الأب فقال له : ➤ هل نفذ سليمان كلام أبيه ؟ إذن بما أجابه ؟ ➤ في رأيك هل سيوافق الأب ؟ لماذا ؟ ➤ متى يجب أن نتوضأ ؟ ولماذا يتوضأ المسلم ؟ <p>النشاط 3: أتعلم وأحفظ - من خلا إجابات المتعلمين يكتب المعلم تعلمت:</p> <div> <p>تعلمت:</p> <ul style="list-style-type: none"> • الْوُضُوءُ عِبَادَةٌ أَمَرَنَا اللَّهُ تَعَالَى بِه . • الْوُضُوءُ يَكُونُ قَبْلَ الصَّلَاةِ . • الْوُضُوءُ نَظَافَةٌ لِلْمُسْلِمِ ، يَجْعَلُهُ نَقِيًّا وَطَاهِرًا . </div> <p>- ولقد بين لنا رسول الله صلى الله عليه وسلم فضل الوضوء فقال:</p> <div> <p>أحفظ:</p> <ul style="list-style-type: none"> • قَالَ الرَّسُولُ صَلَّى اللَّهُ عَلَيْهِ وَسَلَّمَ : ﴿ مَنْ تَوَضَّأَ وَأَحْسَنَ الْوُضُوءَ ، خَرَجَتْ خَطَايَاهُ مِنْ جَسَدِهِ ﴾ </div> <ul style="list-style-type: none"> - قراءة الحديث من طرف المعلم تليها قراءات فردية للحديث. - شرح معنى الحديث. ثم ترديد الحديث فرديًا وجماعيًا. 	<p>يستمع للشرح</p> <p>يقرأ</p> <p>يلاحظ يعبر</p> <p>يجيب عن الأسئلة</p> <p>يستنتج و يقرأ</p> <p>يقرأ الحديث ويفهمه ويحفظه</p>
	<p>-على كراس القسم يكتب المتعلم الاستنتاج-الحصة 3 تخصص لإنجاز الأنشطة المتعلقة بالدرس.</p> <p>-على دفتر الأنشطة ينجز تمرين 1صفحة 58 -الإنجاز الفردي ثم التصحيح الجماعي</p> <p>■ أَمَلُّ الْفَرَاغِ بِإِحْدَى الْكَلِمَاتِ (عِبَادَةٌ ، طَهَارَةٌ ، نَظِيفًا ، قَبْلَ ، صِحَّتِهِ) :</p> <p>✓ الْوُضُوءُ يَقُومُ بِهَا الْمُسْلِمُ الصَّلَاةِ .</p> <p>✓ الْوُضُوءُ تَجْعَلُ الْمُسْلِمَ وَنَقِيًّا .</p> <p>✓ بِالنَّظَافَةِ يُحَافِظُ الْمُسْلِمُ عَلَى</p>	<p>يكتب في كراس القسم</p> <p>ينجز الأنشطة فرديا</p>
	<p>التدريب والاستثمار</p>	

المقطع التعليمي: 02	الفوج: السنة 02 ابتدائي
الميدان: مبادئ أولية في العقيدة الإسلامية والعبادات	الأسبوع: 18
النشاط: تربية إسلامية	الحصة: 03+02+01
المحتوى: أتعلم الوضوء	المدة: 90د

الهدف التعليمي: يتعرف المتعلم على كيفية الوضوء، ويحرص على أدائه بشكل سليم وصحيح

المراحل	الوضعيّات التعليميّة التعلّمية والنشاطات المقترحة	المؤشرات
مرحلة الانطلاق	<p>-استظهار حديث الرسول (من توضأ وأحسن الوضوء ، خرجت خطاياهُ من جسده حتى تخرج من تحت أظفاره) رواه مسلم / -يسأل المعلم: -من الذي أمرنا بالوضوء؟ -لماذا نتوضأ؟ -متى يكون الوضوء؟</p>	يستظهر ويحجب
مرحلة بناء التعلمات	<p>النشاط 1: أقرأ وألاحظ يطلب المعلم من المتعلمين فتح الكتاب ص110</p> <p>يطلب المعلم من المتعلمين ملاحظة الصورة والتعبير عنها بتلقائية.</p> <p>-يقرأ الأستاذ ما كتب تحت كل صورة وينصت المتعلمون إليه بانتباه</p> <p>-يقرا المتعلم النص قراءات فردية</p> <p>النشاط 2: أفهم يسأل المعلم:</p> <ol style="list-style-type: none"> 1 – ما الذي فعله سليمان؟ _ ماذا يقول قبل الغسل؟ 2 – ماذا نسمي هذا الفعل؟ _ كم مرة نقوم بالمضمضة؟ 3 – والان ماذا يفعل؟ _ يقوم بفعلين في نفس الوقت ما هما؟ كم مرة؟ 4 – كم مرة يغسل سليمان وجهه؟ 5 – ماذا يغسل؟ _ إلى أين يغسل اليدين؟ 6 – كيف نسمي هذا الفعل؟ _ كيف يتم مسح الرأس؟ 7 – والأذن هل نغسلها أم نمسحها؟ _ كم مرة؟ 8 – ماذا يغسل سليمان؟ _ ما العضو الذي سيغسله بعد الرجلين؟ _ إلى أين يتم غسلهما؟ <p>النشاط 3: أتعلم وأحفظ - من خلا إجابات المتعلمين يكتب المعلم كيفية الوضوء:</p> <div> <p>1 أقول: بِسْمِ اللَّهِ وَأُغْسِلُ يَدَيَّ إِلَى الْكَوْعَيْنِ ثَلَاثَ مَرَّاتٍ 2 أَتَمَضَّضُ ثَلَاثَ مَرَّاتٍ</p> <p>3 أَسْتَنْشِقُ وَأَسْتَنْثِرُ ثَلَاثَ مَرَّاتٍ 4 أَغْسِلُ وَجْهِي ثَلَاثَ مَرَّاتٍ</p> <p>5 أَغْسِلُ يَدَيَّ إِلَى الْمِرْفَقَيْنِ ثَلَاثَ مَرَّاتٍ 6 أُمْسَحُ رَأْسِي 7 أُمْسَحُ أُذُنَيَّ</p> <p>8 أَغْسِلُ رِجْلَيَّ إِلَى الْكَعْبَيْنِ .</p> </div> <p>تعلمت:</p> <p>- ولقد بين لنا كيفية الوضوء في كتابه الكريم فقال سبحانه وتعالى:</p> <div> <p>يَا أَيُّهَا الَّذِينَ آمَنُوا إِذَا قُمْتُمْ إِلَى الصَّلَاةِ فَاغْسِلُوا وُجُوهَكُمْ وَأَيْدِيَكُمْ إِلَى الْمَرَافِقِ وَامْسَحُوا بِرُءُوسِكُمْ وَأَرْجُلَكُمْ إِلَى الْكَعْبَيْنِ ﴿٥٦﴾ سُوْرَةُ الْمَائِدَةِ، آيَةُ ٥6</p> </div> <p>أحفظ:</p> <ol style="list-style-type: none"> - قراءة الآية من طرف المعلم تليها قراءات فردية للآية. - شرح معنى الآية. ثم ترديد الآية فرديًا وجماعيًا. 	<p>يستمع للشرح</p> <p>يقرأ</p> <p>يلاحظ يعبر</p> <p>يجيب عن الأسئلة</p> <p>يستنتج و يقرأ</p> <p>يقرأ الآية ويفهمها ويحفظها</p>
التدريب والاستثمار	<p>-في الساحة يحضر المعلم إناء به ماء ويشرح للمتعلمين كيفية الوضوء ثم يطلب منهم الوضوء أمامه.</p> <p>-الحصة 3 تخصص لإنجاز الأنشطة المتعلقة بالدرس.</p> <p>-على دفتر الأنشطة ينجز تمرين 1صفحة 61</p> <p>-الإنجاز الفردي ثم التصحيح الجماعي</p>	<p>يكتب في كراس القسم</p> <p>ينجز الأنشطة</p> <p>فرديا</p>

المقطع التعلّمي : 02		الفوج : السنة 02 ابتدائي															
الميدان : كل الميادين		الأسبوع : 19															
النشاط : تربية إسلامية		الحصة : 01															
المحتوى : إدماج		المدة : 90د															
الهدف التعلّمي: يستذكر المتعلم موارده ومعارفه السابقة ويوظفها في إنجاز الأنشطة فرديا																	
المراحل	الوضيعات التعليمية التعلّمية والنشاطات المقترحة																
مرحلة الانطلاق	يستظهر المتعلم السور السابقة و الأحاديث النبوية قراءة فردية ثم قراءة جماعية يسأل الأستاذ: عن أسماء الله الحسنى التي تعرف عليها																
مرحلة بناء التعلّمات	النشاط1: سورة العصر: (الصفحة 76): ➤ عبر مسجل أو هاتف يستمع التلاميذ لسورة العصر . ➤ يقرأ المعلم السورة على مسامع التلاميذ بصوت واضح وقراءة متأنية. ➤ يقرأ التلاميذ سورة قريش جماعيا ثم قراءات فردية . ➤ يعطي المعلم المعنى الإجمالي للسورة . النشاط2: الله الخالق الرازق: (الصفحة 82): ➤ من الذي خلق الإنسان والحيوان والنبات؟ ➤ من يعتني بهذه المخلوقات ؟ كيف يعتني بها الله؟ ➤ إذا ما معنى الخالق؟ - الرازق؟ ➤ استخلاص القيم : الله وحده الخالق وهو الذي يرزق كل المخلوقات النشاط3: الله الواحد القادر: (الصفحة 89): ➤ نحن مسلمون صحيح؟ من نعبد؟ -هل له شريك؟ ➤ من يتذكر السورة التي تدل على ذلك؟ -(سورة الإخلاص). ➤ على ماذا تحت هذه السورة ؟ - يقرأ المعلم الآية (سورة الإخلاص) على مسامع التلاميذ، يقرأ التلاميذ للسورة جماعيا ثم فرديا. ➤ يقدم المعلم المعنى العام والإجمالي للسورة الكريمة. ➤ من والذي يذهب بالليل ويأتي بالنهار؟ - هل يستطيع الإنسان فعل ذلك؟ ➤ من يذكرني بالأسماء الحسنى لله تعالى التي درسناها؟ ➤ يشرح التلاميذ معنى هذه الأسماء: الخالق، الرازق، الواحد، القادر.																
	على دفتر الأنشطة ينجز التمرين رقم 1 صفحة 52 الإنجاز الفردي ثم التصحيح الفردي والجماعي																
	<div><div><p>من أسماء الله الحسنى <input type="text"/> ليس له أب ولا أم ولا أولاد.</p><p>من أسماء الله الحسنى <input type="text"/> لأنه قادر على كل شيء .</p><p>من أسماء الله الحسنى <input type="text"/> لأنه هو الذي خلق كل شيء : الإنسان، الحيوان، النبات، الجبال .</p><p>من أسماء الله الحسنى <input type="text"/> لأنه هو الذي يرزق كل المخلوقات، بالغذاء، والماء، والهواء .</p></div><div><p>أَرْبَطُ بَيْنَ أَشْمَاءِ اللَّهِ الْحُسْنَى وَمَعْنَاهَا :</p><table><tr><td>•</td><td>اللَّهُ الْوَاحِدُ</td><td>•</td><td>يَرْزُقُ كُلَّ الْمَخْلُوقَاتِ</td></tr><tr><td>•</td><td>اللَّهُ الْقَادِرُ</td><td>•</td><td>لَا إِلَهَ إِلَّا هُوَ</td></tr><tr><td>•</td><td>اللَّهُ الْخَالِقُ</td><td>•</td><td>لَا يَخْتَأِجُ لِلْمُسَاعَدَةِ</td></tr><tr><td>•</td><td>اللَّهُ الرَّازِقُ</td><td>•</td><td>خَلَقَ كُلَّ شَيْءٍ</td></tr></table><p>• من أسماء الله الحسنى :</p></div></div>		•	اللَّهُ الْوَاحِدُ	•	يَرْزُقُ كُلَّ الْمَخْلُوقَاتِ	•	اللَّهُ الْقَادِرُ	•	لَا إِلَهَ إِلَّا هُوَ	•	اللَّهُ الْخَالِقُ	•	لَا يَخْتَأِجُ لِلْمُسَاعَدَةِ	•	اللَّهُ الرَّازِقُ	•
•	اللَّهُ الْوَاحِدُ	•	يَرْزُقُ كُلَّ الْمَخْلُوقَاتِ														
•	اللَّهُ الْقَادِرُ	•	لَا إِلَهَ إِلَّا هُوَ														
•	اللَّهُ الْخَالِقُ	•	لَا يَخْتَأِجُ لِلْمُسَاعَدَةِ														
•	اللَّهُ الرَّازِقُ	•	خَلَقَ كُلَّ شَيْءٍ														
التدريب والاستثمار	ينجز الأنشطة فرديا																

المقطع التعليمي : 02		الفوج : السنة 02 ابتدائي
الميدان : كل الميادين		الأسبوع : 19
النشاط : تربية إسلامية		الحصة : 02
المحتوى : إدماج		المدة : 90د
الهدف التعليمي: يستذكر المتعلم موارده ومعارفه السابقة ويوظفها في إنجاز الأنشطة فرديا		
المراحل	الوضعيّات التعليمية التعلّمية والنشاطات المقترحة	المؤشرات
مرحلة الانطلاق	يستظهر المتعلم السور السابقة والأحاديث النبوية قراءة فردية ثم قراءة جماعية	يستظهر
مرحلة بناء التعلّمات	<p>النشاط 1: سورة الماعون: (الصفحة 97):</p> <ul style="list-style-type: none">➤ عبر مسجل أو هاتف يستمع التلاميذ لسورة الماعون .➤ يقرأ المعلم السورة على مسامع التلاميذ بصوت واضح وقراءة متأنية.➤ يقرأ التلاميذ سورة الماعون جماعيا ثم قراءات فردية .➤ يعطي المعلم المعنى الإجمالي للسورة . <p>النشاط 2: الوضوء عبادة: (الصفحة 103):</p> <ul style="list-style-type: none">➤ من الذي أمرنا بالوضوء؟➤ متى يكون الوضوء؟➤ لماذا يتوضأ المسلم؟ - هل تقبل الصلاة بدون وضوء؟➤ ماذا قال الرسول صلى الله عليه وسلم عن الوضوء؟➤ استخلاص القيم : الوضوء عبادة, النظافة والطهارة <p>النشاط 3: أتعلم الوضوء: (الصفحة 110):</p> <ul style="list-style-type: none">➤ من منكم يقوم بالوضوء بطريقة صحيحة؟➤ من يتذكر الآية التي تدل على الوضوء؟ -(المائدة الآية 6).➤ على ماذا تحدثنا هذه الآية؟ - يقرأ المعلم الآية على مسامع التلاميذ. يقرأ التلاميذ الآية جماعيا ثم فرديا.➤ يقدم المعلم المعنى العام والإجمالي الآية الكريمة.➤ تذكير بخطوات الوضوء بالترتيب من طرف التلاميذ حيث يذكر التلميذ الخطوة الأولى والتلميذ الذي بعده الخطوة التالية وهكذا حتى النهاية؟ <p>النشاط 4: يستظهر التلاميذ سورة الماعون + الآية وحديث الرسول صلى الله عليه وسلم عن الوضوء. الاستظهار جماعيا ثم فرديا ./ التذكير بالمعنى الإجمالي لهم /التذكير بخطوات الوضوء. يذكر المعلم بالقيم .</p>	يستمع يقرأ يتذكر يجيب عن الأسئلة يجيب يتذكر يستمع يقرأ يتذكر ويجيب يستظهر يتذكر
التدريب والاستثمار	<p>-على دفتر الأنشطة ينجز التمرين رقم 1 صفحة 64</p> <p>-الإنجاز الفردي ثم التصحيح الفردي والجماعي</p> <p> أض الكلمة المناسبة (يتوضأ-نظافة-الوضوء -رسولنا)</p> <p>أَمَرَنَا اللَّهُ بِـ..... قَبْلَ كُلِّ صَلَاةٍ ، فَهُوَ لَأُطْرَافِنَا مِنْ الْعَرَقِ وَ الْغُبَارِ وَ الْأَوْسَاجِ ، حَيْثُ كَانَ صَلَّى اللَّهُ عَلَيْهِ وَ سَلَّمَ لِكُلِّ صَلَاةٍ .</p>	ينجز الأنشطة فرديا

■ يُرِيدُ صَدِيقُكَ أَنْ يُصَلِّيَ لِأَوَّلِ مَرَّةٍ، لَكِنَّهُ يَجْهَلُ كَيْفَ يَتَوَضَّأُ، مَاذَا تَقُولُ لَهُ ؟
الْوُضُوءُ أَمَرَنَا اللَّهُ بِهِ الصَّلَاةُ .

1- أَنُؤَيِ الْوُضُوءَ وَأَقُولُ

2-

3- وَ.....

4-

5-

6-

7-

8-

9-

المقطع التعلّمي : 02		الفوج : السنة 02 ابتدائي	
الميدان : كل الميادين		الأسبوع : 19	
النشاط : تربية إسلامية		الحصة : 03	
المحتوى : إدماج (وقفة تقويمية)		المدة : 90د	
الهدف التعلّمي: يستذكر المتعلم موارده ومعارفه السابقة ويوظفها في إنجاز الأنشطة فرديا			
المراحل	الوضعيّات التعلّمية والنشاطات المقترحة		
مرحلة الانطلاق	يستظهر المتعلم السور السابقة والأحاديث النبوية قراءة فردية ثم قراءة جماعية		
مرحلة بناء التعلّمات	وقفة تقويمية للمقطع الثاني		
	<p>الوضعية1: (2.5 ن)</p> <p>أجب (بصحيح) أو (خاطئ) أمام كلّ عبارة :</p> <div><div><input type="checkbox"/></div><div><input type="checkbox"/></div><div><input type="checkbox"/></div><div><input type="checkbox"/></div><div><input type="checkbox"/></div></div> <div><div>✓ الوُضوءُ هُوَ طَهَارَةٌ لِلْجِسْمِ</div><div>✓ كَلِمَةُ الْعَصْرِ تَعْنِي الشَّمْسُ</div><div>✓ الوُضوءُ يَكُونُ بَعْدَ الصَّلَاةِ</div><div>✓ الْحَجُّ مِنْ أَرْكَانِ الْإِيمَانِ</div><div>✓ اللهُ تَعَالَى لَيْسَ لَهُ أَبٌ وَلَا أُمٌّ وَلَا وَلَدٌ.</div></div>		
	<p>الوضعية2: (3 ن)</p> <p>أضغُ كُلَّ اسْمٍ مِنْ أَسْمَاءِ اللهِ حَسَبَ مَعْنَاهُ فِي كُلِّ جُمْلَةٍ: الْخَالِقُ – الرَّازِقُ – الْقَادِرُ</p> <div><div>- هُوَ الَّذِي يَرْزُقُ كُلَّ الْمَخْلُوقَاتِ (.....)</div><div>- هُوَ الَّذِي خَلَقَ كُلَّ شَيْءٍ (.....)</div><div>- هُوَ الَّذِي يَقْدِرُ عَلَى كُلِّ شَيْءٍ (.....)</div></div>		
	<p>الوضعية3:(2 ن)</p> <p>أربطُ كُلَّ آيَةٍ بِالسُّورَةِ الْمُنَاسِبَةِ لَهَا:</p> <div><div>- وَلَا يَحُضُّ عَلَى طَعَامِ الْمُسْكِينِ.</div><div>- إِنَّ الْإِنْسَانَ لَفِي خُسْرٍ.</div><div>-الْعَصْرُ</div><div>-الْمَاعُونُ</div></div>		
	<p>الوضعية الإدماجية : (2.5 ن)</p> <p>أَرَادَ خَالِدٌ أَنْ يَرَاجِعَ دُرُوسَهُ إِسْتِعْذَارًا لِلِاخْتِبَارَاتِ فَطَلَبَ مِنْ أُمِّهِ أَنْ تُطْرَحَ عَلَيْهِ بَعْضَ الْأَسْئَلَةِ وَهُوَ يُجِيبُ فَكَانَ سُؤَالُ الْأُمِّ كَالْآتِي: ماهي أركان الإيمان؟</p> <p>فأجابها خالد: الإيمان بالناس – الإيمان بالمخلوقات – الإيمان بالوضوء</p> <ul style="list-style-type: none">• مِنْ خِلَالِ قِرَاءَتِكَ لِلْوَضْعِيَّةِ وَاعْتِمَادًا عَلَى مَا دَرَسْتَ أَجِبْ عَنِ الْأَسْئَلَةِ الْآتِيَةِ : <div><div>- هَلْ كَانَتْ إِجَابَةُ خَالِدٍ عَنْ سُؤَالِ الْأُمِّ صَحِيحَةً ؟</div><div>- ذَكَرَ خَالِدٌ بِالْأَرْكَانِ الصَّحِيحَةِ لِلْإِيمَانِ إِذَا كَانَ قَدْ أَخْطَأَ فِي الْإِجَابَةِ.</div></div> <p>الإيمان بـ الإيمان بـ الإيمان بـ</p>		
التدريب والاستثمار	-الإنجاز الفردي ثم التصحيح الفردي والجماعي مع تحفيز التلاميذ المتفوقين ومعالجة المتعثرين		
ينجز فرديا			

وقفة تقويمية للمقطع الثاني

الوضعية 1: (2.5 ن)

أُجِبْ (بِصَحِيحٍ) أَوْ (خَاطِئٍ) أَمَامَ كُلِّ عِبَارَةٍ :

☐
☐
☐
☐
☐

- ✓ الْوُضُوءُ هُوَ طَهَارَةٌ لِلْجِسْمِ
- ✓ كَلِمَةُ الْعَصْرِ تَعْنِي الشَّمْسُ
- ✓ الْوُضُوءُ يَكُونُ بَعْدَ الصَّلَاةِ
- ✓ الْحُجُّ مِنْ أَرْكَانِ الْإِيمَانِ
- ✓ اللَّهُ تَعَالَى لَيْسَ لَهُ أَبٌ وَلَا أُمٌّ وَأَوْلَادٌ.

الوضعية 2: (3 ن)

أَضَعْ كُلَّ إِسْمٍ مِنْ أَسْمَاءِ اللَّهِ حَسَبَ مَعْنَاهُ فِي كُلِّ جُمْلَةٍ: **الْخَالِقُ** - **الرَّازِقُ** - **الْقَادِرُ**

- هُوَ الَّذِي يَرْزُقُ كُلَّ الْمَخْلُوقَاتِ (.....)
- هُوَ الَّذِي خَلَقَ كُلَّ شَيْءٍ (.....)
- هُوَ الَّذِي يَقْدِرُ عَلَى كُلِّ شَيْءٍ (.....)

الوضعية 3: (2 ن)

ارْبِطُ كُلَّ آيَةٍ بِالسُّورَةِ الْمُنَاسِبَةِ لَهَا:

- وَلَا يَحْضُ عَلَى طَعَامِ الْمُسْكِينِ. -الْعَصْرُ
- إِنَّ الْإِنْسَانَ لَفِي خُسْرٍ. -الْمَاعُونُ

الوضعية الإدماجية: (2.5 ن)

أَرَادَ خَالِدٌ أَنْ يُرَاجِعَ دُرُوسَهُ اسْتِعْدَادًا لِلِاخْتِبَارَاتِ فَطَلَبَ مِنْ أُمِّهِ أَنْ تَطْرَحَ عَلَيْهِ بَعْضَ الْأَسْئَلَةِ وَهُوَ يُجِيبُ فَكَانَ سُؤَالُ الْأُمِّ كَالآتِي: مَا هِيَ أَرْكَانُ الْإِيمَانِ؟

فَأَجَابَهَا خَالِدٌ: الْإِيمَانُ بِالنَّاسِ - الْإِيمَانُ بِالْمَخْلُوقَاتِ - الْإِيمَانُ بِالْوُضُوءِ

• مِنْ خِلَالِ قِرَاءَتِكَ لِلْوَضْعِيَّةِ وَاعْتِمَادًا عَلَى مَا دَرَسْتَ أَجِبْ عَنِ الْأَسْئَلَةِ الْآتِيَةِ :

- هَلْ كَانَتْ إِجَابَةُ خَالِدٍ عَنْ سُؤَالِ الْأُمِّ صَحِيحَةً ؟

- ذَكَرَ خَالِدٌ بِالْأَرْكَانِ الصَّحِيحَةِ لِلإِيمَانِ إِذَا كَانَ قَدْ أَخْطَأَ فِي الإِجَابَةِ.

الإِيمَانُ بِـ الإِيمَانُ بِـ الإِيمَانُ بِـ

التربية الإسلامية

المقطع 03

دروس المقطع الثالث

المقطع	الرقم	عنوان الدرس
المقطع الثالث	21	الصلاة ركن من أركان الإسلام
	22	أصلي خمس صلوات في اليوم
	23	أتعلم الصلاة – تعلم الإدماج
	24	سورة الكافرون
	25	آداب المسجد 1
	26	آداب المسجد 2 – تعلم الإدماج
	27	سورة الفيل
	28	مولد الرسول صلى الله عليه وسلم
	29	نسب وطفولة الرسول صلى الله عليه وسلم
	30	فترة الإدماج والتقويم والمعالجة
	31	تقويم تحصيلي



المقطع التعليمي: 03	الميدان: مبادئ أولية في العقيدة الإسلامية والعبادات	الفوج: السنة 02 ابتدائي
النشاط: تربية إسلامية	الأسبوع: 21	الحصة: 01+02+03
المحتوى: الصلاة ركن من أركان الإسلام	المدة: 90د	
الهدف التعليمي: يتعرف المتعلم على معنى الصلاة وكيفيةها، ويدرك أنها ركن من أركان الإسلام		
المراحل	الوضعيّات التعليمية التعلّمية والنشاطات المقترحة	المؤشرات
مرحلة الانطلاق	<p>من يذكرنا بأركان الإسلام؟ - نكتب على السبورة: أركان الإسلام هي:</p> <p>الشهادتان - إقام الصلاة - إيتاء الزكاة - صوم رمضان - حج البيت</p> <p>يقرأ المتعلم على السبورة أركان الإسلام - ما هو الركن الثاني من أركان الإسلام؟</p>	<p>يتذكر</p> <p>ويجيب</p>
مرحلة بناء التعلّمات	<p>النشاط 1: أقرأ وألاحظ يطلب المعلم من المتعلمين فتح الكتاب ص118</p> <p>يطلب المعلم من المتعلمين ملاحظة الصورة والتعبير عنها بتلقائية.</p> <p>النشاط 2: أفهم يسأل المعلم:</p> <ul style="list-style-type: none"> ➤ من يذكرني بأركان الإسلام؟ ما هو الركن الثاني؟ ➤ ما الذي يفعله أحمد؟ - من الذي أمرنا بالصلاة؟ ➤ الصلاة عبادة تقربنا من هلا أكثر، ما معنى ذلك؟ ➤ لماذا نصلي؟ وهل تصح الصلاة بدون وضوء؟ ➤ كيف نؤدي صلواتنا؟ وأين نؤديها؟ ➤ لاحظوا الجدول التالي وسنعرف معنى الصلاة: ➤ مناقشة ومحاورة التلاميذ حول الجدول ➤ جمع التصورات والآراء ومناقشتها. ➤ إذا مما تتكون كل صلاة؟ - هل تكون الحركات التي نقوم بها في الصلاة مرتبة أو عشوائية ؟ ➤ أنستطيع تقديم حركة عن الأخرى أو قول عن آخر؟ <p>النشاط 3: أتعلّم وأحفظ - من خلا إجابات المتعلمين يكتب المعلم تعلمت:</p> <p>تعلمت:</p> <p>• الصَّلَاة رُكْنٌ مِنْ أَرْكَانِ الْإِسْلَامِ، وَهِيَ أَقْوَالٌ وَحَرَكَاتٌ مُرْتَبَةٌ، تُؤَدَّى عِبَادَةً لِلَّهِ عَزَّ وَجَلَّ .</p> <p>وإن أول ما يحاسب عنه العبد يوم القيامة الصلاة، فإن صلحت صلح سائر عمله وإن فسدت فسد سائر عمله، ولقد جعل الله الصلاة فريضة محددة بوقت نهائي فلا يصح تقديمها أو تأخيرها عن هذا الوقت:</p> <p>أحفظ:</p> <p>﴿إِنَّ الصَّلَاةَ كَانَتْ عَلَى الْمُؤْمِنِينَ كِتَابًا مَوْقُوتًا﴾</p> <p>103 النساء</p> <p>- قراءة الآية من طرف المعلم تلمها قراءات فردية للآية.</p> <p>- شرح معنى الآية. ثم ترديد الآية فرديًا وجماعيًا.</p>	<p>يلاحظ</p> <p>ويعبّر</p> <p>يجيب عن الأسئلة</p> <p>يستنتج و يقرأ</p> <p>يقرأ الآية ويفهمها ويحفظها</p>
التدريب والاستثمار	<p>على دفتر الأنشطة ينجز تمرين 1 صفحة 67 - الإنجاز الفردي ثم التصحيح الجماعي</p> <p>على كرايس القسم: أجيب بـ صحيح أو خاطئ:</p> <p>- الصلاة عبادة وفرض أمرنا الله بها</p> <p>- الصلاة ركن من أركان الإيمان</p> <p>- لا تصح الصلاة بدون وضوء</p> <p>- الصلاة أقوال فقط</p> <p>- أمرنا الله أن نؤدي الصلاة في وقت</p> <p>- تحتل الصلاة الركن الثالث من أركان الإسلام</p> <p>■ اكمل الفراغ بالكلمة المناسبة (فرض، الإنسان، مسلم، ركن) :</p> <p>الصَّلَاةُ مِنْ أَرْكَانِ الْإِسْلَامِ، وَهِيَ صَلَةٌ تَبَيَّنُ وَخَالِقِهِ.</p> <p>الصَّلَاةُ عَلَى كُلِّ وَمُسْلِمَةٍ.</p> <p>■ اكْتُبْ أَسْمَاءَ الصَّلَوَاتِ الْمَفْرُوضَةِ : 1 2 3 4 5</p>	<p>يكتب في كراس القسم</p> <p>ينجز الأنشطة فرديا</p>

المقطع التعليمي: 03	الفوج: السنة 02 ابتدائي								
الميدان: مبادئ أولية في العقيدة الإسلامية والعبادات	الأسبوع: 22								
النشاط: تربية إسلامية	الحصة: 01+02+03								
المحتوى: أصلي خمس صلوات في اليوم	المدة: 90د								
الهدف التعليمي: يتعرف على عدد الصلوات في اليوم وعدد ركعاتها، وضرورة المحافظة على أوقاتها									
المراحل	الوضعيّات التعليميّة والنشاطات المقترحة								
مرحلة الانطلاق	يسأل المعلم: من يذكرنا بأركان الإسلام ؟ -هل الصلاة أقوال فقط ؟ -ماذا يجب علينا أن نفعل عندما نسمع الأذان؟ -كم مرة نسمعه في اليوم ؟								
مرحلة بناء التعليمات	<p>النشاط 1: أقرأ وألاحظ يطلب المعلم من المتعلمين فتح الكتاب ص124</p> <p>يطلب المعلم من المتعلمين ملاحظة الصورة والتعبير عنها بتلقائية.</p> <p>-يقرأ الأستاذ ما كتب تحت كل صورة وينصت المتعلمون إليه بانتباه</p> <p>-يقرأ المتعلم النص قراءات فردية</p> <p>النشاط 2: أفهم يسأل المعلم:</p> <ul style="list-style-type: none"> ➤ ماهي العبادة التي يؤديها أحمد مع أمه؟ -لماذا لا يصلي أحمد بمفرده؟ ➤ هل يعرف أحمد أنّ الصلّاة ركن من أركان الإسلام، ماذا قال لأمه؟ ➤ هل يعرف أحمد عدد الصلوات وعدد الركعات في اليوم؟ ➤ من الذي يساعده في معرفة عددها وعدد ركعاتها؟ ➤ وأنتم هل تعرفون عدد الصلوات التي نصلّيها في اليوم؟ ➤ إذن كم نصليّ من صلاة في اليوم؟ ➤ هل أمرنا الله سبحانه وتعالى أن نؤجل الصلاة أم نحافظ عليها؟ ➤ نلاحظ الجدول التالي وسنعرف عدد الصلوات في اليوم وعدد ركعات كل منها: ➤ ماهي أول صلاة؟ - كم عدد ركعاتها؟ -هل نصلي صلواتنا بالترتيب أم لا؟ ➤ ما الذي نفعله قبل كل صلاة؟ ➤ يكمل المعلم رفقة التلاميذ المناقشة حول الجدول ومعرفة عدد ركعات كل صلاة. <p>النشاط 3: أتعلّم وأحفظ - من خلا إجابات المتعلمين يكتب المعلم تعلمت:</p> <p>تعلمت:</p> <p>• أَصَلِّي خَمْسَ صَلَوَاتٍ فِي الْيَوْمِ، وَأَحَافِظُ عَلَى أَوْقَاتِهَا .</p> <p>-وإن أول ما يحاسب عنه العبد يوم القيامة الصلاة، فإن صلحت صلح سائر عمله وإن فسدت فسد سائر عمله، ولقد جعل الله الصلاة فريضة محددة بوقت نهائي فلا يصح تقديمها أو تأخيرها عن هذا الوقت:</p> <p>أحفظ:</p> <p>➤ قراءة الآية من طرف المعلم تلها قراءات فردية للآية.</p> <p>➤ شرح معنى الآية. ثم ترديد الآية فرديا وجماعيا.</p>								
التدريب والاستثمار	<p>-على دفتر الأنشطة ينجز تمرين 1صفحة 70 -الإنجاز الفردي ثم التصحيح الجماعي</p> <p>على كراسيس القسم ينجز التمرين:</p> <p>أضع الكلمة المناسبة (العشاء - الظهر - الصبح - المغرب - الفجر - خمس</p> <p>يؤدي المسلم..... صَلَوَاتٍ فِي الْيَوْمِ وَاللَّيْلَةِ وَ هِيَ عَلَى التَّرتِيبِ:</p> <p>صَلَاةٌ وَ فِيهَا رَكْعَتَانِ، صَلَاةٌ وَ وَ فِيهِمَا أَرْبَعُ رَكْعَاتٍ</p> <p>وَ صَلَاةٌ وَ فِيهَا ثَلَاثُ رَكْعَاتٍ، وَ صَلَاةٌ وَ فِيهَا أَرْبَعُ رَكْعَاتٍ.</p> <table border="1"> <tr> <td>الصلوة</td><td>عدد الركعات</td></tr> <tr> <td>الصبح</td><td>أربع ركعات</td></tr> <tr> <td>المغرب</td><td>أربع ركعات</td></tr> <tr> <td>العشاء</td><td>أربع ركعات</td></tr> </table> <p>أكمل مكان الفراغ من الجدول :</p>	الصلوة	عدد الركعات	الصبح	أربع ركعات	المغرب	أربع ركعات	العشاء	أربع ركعات
الصلوة	عدد الركعات								
الصبح	أربع ركعات								
المغرب	أربع ركعات								
العشاء	أربع ركعات								
يكتب في كراس القسم	يكتب في كراس القسم								
ينجز الأنشطة	ينجز الأنشطة								
فرديا	فرديا								

المقطع التعليمي: 03	الفوج: السنة 02 ابتدائي
الميدان: مبادئ أولية في العقيدة الإسلامية والعبادات	الأسبوع: 23
النشاط: تربية إسلامية	الحصة: 03+02+01
المحتوى: أتعلم الصلاة	المدة: 90د

الهدف التعليمي: يتعرف على كيفية أداء الصلاة ويحاكيها، ويحرص على أدائها بشكل سليم وصحيح

المراحل	الوضعيّات التعليميّة والتعلّمية والنشاطات المقترحة	المؤشرات
مرحلة الانطلاق	<p>-توضّأت أمك واستعدت للصلاة، فقلت لك: الصلاة يا ولدي تقربنا من الله وهي عماد الدين</p> <p>-اذكر بعض فوائد الصلاة؟ - كم ركعة في صلاة المغرب؟ وماذا عن العشاء؟</p>	يتذكر ويجيب
مرحلة بناء التعلّمات	<p>النشاط 1: أقرأ وألاحظ يطلب المعلم من المتعلمين فتح الكتاب ص131</p> <p>-أذن المؤذن لصلاة الظهر، هم أخوك للصلاة فقلت له :تريث قليلا يا أخي وعلمي الصلاة، أجابك قائلا</p> <p>حسنا لاحظ معي واتبع الخطوات كي تتعلم :</p> <p>-يطلب المعلم من المتعلمين ملاحظة الصورة والتعبير عنها بتلقائية.</p> <p>-يعرض الأستاذ الصورة الأولى يشرحها ويقرأها، ثم تليها قراءات فردية من طرف بعض المتعلمين وهكذا دواليك حتى الصورة الثامنة .</p> <p>النشاط 2: أفهم يفرش الأستاذ حصائر صغيرة أو زريبتان كبيرتان، يصطف الأولاد في المقدمة ويتقدمهم ولد يؤدي دور الإمام، وفي الورا تصطف البنات .</p> <p>يقوم المتعلمون بمحاكاة أفعال وأقوال الصلاة رفقة إمامهم .</p> <p>ملاحظة: يكتفي الأستاذ بالمراقبة والتدخل من حين لآخر إذا لاحظ هفوات</p> <p>النشاط 3: أتعلم وأحفظ - من خلا إجابات المتعلمين يكتب المعلم تعلمت:</p> <p>تعلمت:</p> <p>• أَقُومُ بِمُحَاكَاةِ أَفْعَالٍ وَأَقُولُ الصَّلَاةَ مُرْتَبَةً أَمَامَ زُمَلَائِي .</p> <p>-في آخر الصلاة وقبل التسليم نقرأ التشهد وهو كالآتي:</p> <p>أحفظ:</p> <p>• التَّحِيَّاتُ لِلَّهِ، الزَّكَايَاتُ لِلَّهِ، الطُّيَّبَاتُ الصَّلَوَاتُ لِلَّهِ، السَّلَامُ عَلَيْكَ أَيُّهَا النَّبِيُّ وَرَحْمَةُ اللَّهِ وَبَرَكَاتُهُ، السَّلَامُ عَلَيْنَا وَعَلَى عِبَادِ اللَّهِ الصَّالِحِينَ، أَشْهَدُ أَنْ لَا إِلَهَ إِلَّا اللَّهُ، وَأَشْهَدُ أَنَّ مُحَمَّدًا عَبْدُهُ وَرَسُولُهُ .</p> <p>➤ قراءة التشهد من طرف المعلّم تليها قراءات فردية للمتعلمين.</p> <p>➤ ترديد التشهد فرديًا وجماعيًا.</p>	يلاحظ ويعبر يقرأ يجيب عن الأسئلة و يحاكي أفعال وأقوال الصلاة يستنتج يقرأ ويحفظ التشهد
	<p>-يختار المعلم تلميذا يحسن الصلاة ويطلب منه القيام بها وشرحها أمام زملائه .</p> <p>-على دفتر الأنشطة ينجز تمرين 1صفحة 73 -الإنجاز الفردي ثم التصحيح الجماعي</p> <p>-على كراريس القسم ينجز التمرين: أجيب ب (صحيح) أو (خطأ)</p> <p>_____ عند الصلاة استقبل القبلة</p> <p>_____ لا أقرأ سورة الفاتحة في الصلاة</p> <p>_____ الواجب في السجود سجدتان في كل ركعة</p> <p>_____ لا أسلم عندما انتهي من الصلاة</p> <p>_____ أقرأ التشهد في الركعة الأولى دائما</p> <p>_____ أركع وأرفع من الركوع ثم أسجد</p> <p>_____ أعتدل في السجود واقفا</p>	يؤدي الصلاة ينجز الأنشطة فرديا

التدريب والاستثمار	<p>التَّحِيَّاتُ لِلَّهِ، الزَّكَايَاتُ لِلَّهِ، الطُّيَّبَاتُ الصَّلَوَاتُ لِلَّهِ، السَّلَامُ عَلَيْكَ أَيُّهَا النَّبِيُّ وَرَحْمَةُ اللَّهِ وَبَرَكَاتُهُ، السَّلَامُ عَلَيْنَا وَعَلَى عِبَادِ اللَّهِ الصَّالِحِينَ، أَشْهَدُ أَنَّ لَا إِلَهَ إِلَّا اللَّهُ، وَأَشْهَدُ أَنَّ مُحَمَّدًا عَبْدُهُ وَرَسُولُهُ .</p> <p>أَكْمِلُ التَّشْهَدَ :</p> <p>التَّحِيَّاتُ لِلَّهِ، لِلَّهِ، الطُّيَّبَاتُ السَّلَامُ، أَيُّهَا وَرَحْمَتُهُ، السَّلَامُ عَلَيْنَا عِبَادِ الصَّالِحِينَ، أَشْهَدُ وَأَنَّ مُحَمَّدًا وَرَسُولُهُ .</p>	يؤدي الصلاة ينجز الأنشطة فرديا
--------------------	--	--

المقطع التعلّمي: 03		الفوج: السنة 02 ابتدائي
الميدان: كل الميادين		الأسبوع: 23
النشاط: تربية إسلامية		الحصة: 02
المحتوى: إدماج		المدة: 90د
الهدف التعليمي: يستذكر المتعلم موارده ومعارفه السابقة ويوظفها في إنجاز الأنشطة فرديا		
المؤشرات	الوضعيّات التعليمية التعلّمية والنشاطات المقترحة	المراحل
يستظهر	يستظهر المتعلم السور السابقة والأحاديث النبوية قراءة فردية ثم قراءة جماعية	مرحلة الانطلاق
يستمع يقرأ يتذكر يجيب عن الأسئلة يجيب يتذكر يستمع يقرأ يتذكر ويجيب يستظهر يتذكر	<p>النشاط1: الصلاة ركن من أركان الإسلام: (الصفحة 118):</p> <p>➤ من يذكرني بالركن الثاني من أركان الإسلام؟</p> <p>➤ ماهي الصلاة؟ - أو مما تتكون الصلاة؟</p> <p>➤ أذكر بعض الأقوال في الصلاة وبعض الحركات التي نقوم بها في الصلاة</p> <p>➤ لماذا نصلي؟</p> <p>النشاط2: أصلي خمس صلوات في اليوم: (الصفحة 124):</p> <p>➤ من الذي أمرنا بالصلاة؟</p> <p>➤ كم صلاة نصليها في اليوم؟</p> <p>➤ هل لكل صلاة وقت محدد؟ - إذا كيف أحافظ على صلواتي؟</p> <p>➤ ما الآية التي تدل على ذلك؟ (البقرة 238)</p> <p>➤ استخلاص القيم: الصلاة عبادة، أداء الصلاة في وقتها</p> <p>النشاط3: أتعلم الصلاة: (الصفحة 131):</p> <p>➤ كيف تتم الصلاة؟ لا-هل أقوم بحركات وأقوال عشوائية؟</p> <p>➤ وبماذا نختم صلاتنا؟ -من منكم حفظ التشهد؟</p> <p>➤ يقوم التلاميذ بأداء صلاة ومحاسنها جماعيا في ساحة المدرسة</p> <p>النشاط4: -يستظهر التلاميذ الآيتين الداليتين على الصلاة (النساء 103) – (البقرة 238)</p> <p>➤ الاستظهار جماعيا ثم فرديا -التذكير بالمعنى الإجمالي لهم</p> <p>➤ التذكير بخطوات بعدد الصلوات وكيفية القيام بها -يذكر المعلم بالقيم</p>	مرحلة بناء التعلّمات
ينجز الأنشطة فرديا	<p>-على دفتر الأنشطة ينجز التمرين رقم 1 صفحة 76 (الإنجاز الفردي ثم التصحيح الفردي والجماعي)</p> <div><p>■ أَضَعْ الْعَلَامَةَ (✓) أَمَامَ الْعِبَارَةِ الصَّحِيحَةِ، وَالْعَلَامَةَ (x) أَمَامَ الْعِبَارَةِ الْخَاطِئَةِ</p><p>صَلَاةُ الصُّبْحِ ثَلَاثُ رَكَعَاتٍ ()</p><p>الْمَغْرِبُ رَكَعَتَانِ ()</p><p>الْعَصْرُ أَرْبَعُ رَكَعَاتٍ ()</p><p>أَقْرَأُ التَّشَهُّدَ فِي بَدَايَةِ الصَّلَاةِ ()</p><p>■ أُرَتِّبُ أَفْعَالَ الصَّلَاةِ :</p><p>قِرَاءَةُ الْفَاتِحَةِ - التَّشَهُّدُ - الْقِيَامُ - الرُّكُوعُ - الرُّفْعُ مِنَ الرُّكُوعِ - السُّجُودُ - الرُّفْعُ مِنَ السُّجُودِ - التَّسْلِيمُ - أَقُولُ اللَّهُ أَكْبَرُ .</p><p>1 2 3 4 5</p><p>6 7 8 9 10</p></div>	التدريب والاستثمار

المقطع التعليمي: 03	الفوج: السنة 02 ابتدائي
الميدان: القرآن الكريم والحديث الشريف	الأسبوع: 24
النشاط: تربية إسلامية	الحصة: 03+02+01
المحتوى: سورة الكافرون	المدة: 90د

الهدف التعليمي: يحفظ سورة الكافرون حفظا جيدا وسليما ويفهم المعنى العام لها

المراحل	الوضعيّات التعليميّة والنشاطات المقترحة	المؤشرات												
مرحلة الانطلاق	يستظهر المعلم قراءة فردية ثم جماعية لسورة المسد – قريش – العصر – الماعون -يسأل المعلم: من يذكرنا بأركان الإيمان؟ ما هو ديننا ؟وماهو الدين الذي جاء به جميع الرسل؟لماذا نصلي كل يوم؟	يستظهر ويحجب												
مرحلة بناء التعلّمات	النشاط 1 يقوم المعلم بتسميع المتعلمين سورة العصر من صوته أو بواسطة مسجل وفق التلاوة الصحيحة ثم يكتب السورة بشكل جميل أو يعلقها إن كانت على شكل صورة أو يأمرهم بفتح الكتاب ص139	يستمع للتلاوة												
	<table><tr><th>الكلمة</th><th>معناها</th></tr><tr><td>قل</td><td>أخبرهم وبلغهم</td></tr><tr><td>الكافرون</td><td>الذين لا يؤمنون بالله</td></tr><tr><td>لا أعبد ما تعبدون</td><td>لا أعبد آلهتكم الباطلة</td></tr><tr><td>لكم دينكم</td><td>أي ما أنتم عليه من وثنية</td></tr><tr><td>ولي دين</td><td>أي الإسلام</td></tr></table>	الكلمة	معناها	قل	أخبرهم وبلغهم	الكافرون	الذين لا يؤمنون بالله	لا أعبد ما تعبدون	لا أعبد آلهتكم الباطلة	لكم دينكم	أي ما أنتم عليه من وثنية	ولي دين	أي الإسلام	يلاحظ
	الكلمة	معناها												
	قل	أخبرهم وبلغهم												
الكافرون	الذين لا يؤمنون بالله													
لا أعبد ما تعبدون	لا أعبد آلهتكم الباطلة													
لكم دينكم	أي ما أنتم عليه من وثنية													
ولي دين	أي الإسلام													
النشاط 2 الشرح: يشرح المعلم السورة للتلاميذ حسب مستواهم وإعطاء المعنى الإجمالي لها.	(قل يا أيها الكافرون = يخاطب الله عز وجل النبي محمد صلى الله عليه وسلم، بأن يقول للكافرين أن ديني هو الإسلام، يأمرنا بأن نعبد الله وحده لا شريك له) . (لا أعبد ما تعبدون = قل لهم يا محمد أنك تتبرأ من آلهتهم و الأوثان التي يعبدونها) . (ولا أنتم عابدون ما أعبد = وقل لهم بأن لا تعبدون عبادتي كما أعبد، وذلك لعدم إخلاصهم في العبادة) . لكم دينكم ولي دين = لكم دينكم أيها الكافرون، لن تتركوه لأنه كتب عليكم وستموتون عليه، ولرسول صلى الله عليه وسلم دينه وهو بريء من دينكم) .في هذه السورة يخاطب الله تعالى النبي صلى الله عليه وسلم قل للكافرين: إن ديني هو الإسلام يأمرنا بعبادة الله وحده لا شريك له في كل مكان وكل زمان. -طرح بعض أسئلة الفهم: -من يخاطبه الله في هذه السورة ؟ -ماذا يريد أن يقول لهم ؟ -أهناك دين عند الله غير الإسلام ؟ -هل يحق للآخرين أن يفرضوا علينا دينا آخر ؟ -من هو الإله الذي نعبده ؟ -اذكر بعض العبادات التي نتقرب بها إلى الله؟ -هل نتوقف عن عبادة الله إذا سافرنا إلى مكان آخر ؟ -من خلال أسئلة الفهم يدون المعلم الخلاصة على السبورة: تعلمت : . أَعْبُدُ اللَّهَ وَحْدَهُ لَا شَرِيكَ لَهُ، فِي كُلِّ مَكَانٍ وَفِي كُلِّ زَمَانٍ .	يستمع للشرح يجيب عن الأسئلة												
	النشاط 3 الحفظ: عرض السورة على السبورة أو كتابتها. ➢ يقرأ المعلم آية بآية ويردد التلاميذ خلفه عدة مرات. ➢ بالمحو التدريجي يحفظ التلاميذ الآية الأولى ثم الآية الثانية وهكذا إلى آخر السورة. ➢ يقرأ التلاميذ السورة جماعيا.	يشارك في استنباط الخلاصة ويقرأ فرديا وجماعيا												
التدريب والاستثمار	- يقرأ المتعلم قراءات جماعية للسورة - الاستماع لتلاوات بعض التلاميذ الذين يحفظون السورة لتشجيع زملائهم على الحفظ وبث روح التنافس -تحفيظ السورة عن طريق المحو التدريجي تخصص الحصة 2و3 للحفظ والاستظهار - على دفتر الأنشطة ينجز التمرين رقم 1 ص 43	يحفظ ويستظهر ينجز الأنشطة												

بِسْمِ اللَّهِ الرَّحْمَنِ الرَّحِيمِ

قُلْ يَتَّيِّهَا الْكَافِرُونَ ﴿١﴾ لَا أَعْبُدُ مَا تَعْبُدُونَ ﴿٢﴾
وَلَا أَنْتُمْ عَابِدُونَ مَا أَعْبُدُ ﴿٣﴾ وَلَا أَنَا عَابِدٌ مَّا عَبَدْتُمْ ﴿٤﴾
وَلَا أَنْتُمْ عَابِدُونَ مَا أَعْبُدُ ﴿٥﴾ لَكُمْ دِينُكُمْ وَلِيَ دِينِ ﴿٦﴾

مَفْهُومُ السُّورَةِ

سُورَةُ الْكَافِرُونَ مَكِّيَّةٌ، نَزَلَتْ عَلَى نَبِيِّنَا مُحَمَّدٍ ﷺ فِي مَكَّةِ الْمُكْرَمَةِ.

جَاءَتِ السُّورَةُ مُعْلِنَةً التَّوْحِيدَ الْخَالِصَ وَالْبَرَاءَةَ مِنَ الشِّرْكِ وَالْكَفْرِ. وَرَدَّتْ عَلَى الْمُشْرِكِينَ الَّذِينَ طَلَبُوا مِنَ الرَّسُولِ ﷺ أَنْ يَعْبُدَ آلِهَتَهُمْ سَنَةً وَيَعْبُدُوا هُمْ إِلَهَهُ سَنَةً. فَالسُّورَةُ تَفْصِلُ بَيْنَ الْإِيمَانِ الْحَقِّ وَالْكَفْرِ الْبَاطِلِ. حَيْثُ أَمَرَ اللَّهُ عَزَّ وَجَلَّ رَسُولَهُ ﷺ بِإِخْبَارِهِمْ بِأَنَّهُ لَا يَرْضَى بِعِبَادَةِ أَصْنَامِهِمُ الْبَاطِلَةِ. وَإِنَّمَا الْمُسْتَحَقُّ لِلْعِبَادَةِ وَحْدَهُ دُونَ شَرِيكَ هُوَ اللَّهُ سُبْحَانَهُ، وَطَالَمَا أَنَّهُمْ يَعْبُدُونَ الْأَوْثَانَ فَلَا تَصِحُّ مِنْهُمْ أَيُّ عِبَادَةٍ لِلَّهِ أَبَدًا. فَعِبَادَةُ اللَّهِ تَقْتَضِي تَوْحِيدَهُ وَاجْتِنَابَ غَيْرِهِ. وَوَضَحَتِ السُّورَةُ حَقِيقَةَ الْإِيمَانِ مُبَيِّنَةً أَنَّ الْإِسْلَامَ وَالْإِيمَانَ يَقْتَضِيَانِ عِبَادَةَ اللَّهِ وَحْدَهُ ظَاهِرًا وَبَاطِنًا، اعْتِقَادًا وَقَوْلًا وَعَمَلًا، وَأَنَّ الْإِيمَانَ لَا يَجْتَمِعُ بِكَفَرٍ أَبَدًا. وَأَمَرَتْ بِالْبَرَاءَةِ مِنَ الشِّرْكِ وَالْكَفْرِ وَالْأَوْثَانِ. وَالسُّورَةُ لَا تَحْيِرُ الْعِبَادَ بَيْنَ الْإِيمَانِ وَالْكَفْرِ، وَإِنَّمَا تُقَرِّرُ أَنَّهُمَا لَا يَلْتَقِيَانِ؛ فَالْإِسْلَامُ طَرِيقُ الْهُدَى وَالنُّورِ، بَيْنَمَا الْكَفَرُ طَرِيقُ الضَّلَالِ وَالْغَوَايَةِ.

مَعَانِي الْمَفْرَدَاتِ

وَلَا أَنْتُمْ عَابِدُونَ مَا أَعْبُدُ : وَإِذَا ظَلَلْتُمْ عَلَى شِرْكِكُمْ
وَكُفْرِكُمْ، فَلَنْ يُوْصِلَكُمُ ذَلِكَ إِلَى عِبَادَةِ اللَّهِ.
لَكُمْ دِينُكُمْ : لَكُمْ عِبَادَتُكُمْ الْبَاطِلَةَ، وَهِيَ عِبَادَةُ الْأَصْنَامِ،
الَّتِي اغْتَرَّزْتُمْ بِهَا جَهْلًا وَزُورًا.
وَلِيَ دِينِ : أَمَّا أَنَا فَدِينِي الْإِسْلَامُ، الْحَقُّ الَّذِي ارْتَضَاهُ
اللَّهُ لِعِبَادِهِ الْمُؤْمِنِينَ الصَّالِحِينَ.

قُلْ : أَخْبِرْهُمْ عَلَنًا وَصَرَاحَةً، وَبَلِّغْهُمْ.
الْكَافِرُونَ : الَّذِينَ لَا يُؤْمِنُونَ بِالْإِسْلَامِ وَبِاللَّهِ، أَوْ يُؤْمِنُونَ
بِغَيْرِهِ بَاطِلًا.
لَا أَعْبُدُ مَا تَعْبُدُونَ : لَا أُؤْمِنُ بِآلِهَتِكُمُ الْبَاطِلَةَ.
وَلَا أَنْتُمْ عَابِدُونَ مَا أَعْبُدُ : وَلَأَنْتُمْ تُوْمِنُونَ بَاطِلًا بِغَيْرِ
اللَّهِ، فَلَا تَصِحُّ مِنْكُمْ أَيُّ عِبَادَةٍ لِلَّهِ.
وَلَا أَنَا عَابِدٌ مَّا عَبَدْتُمْ : أَبَدًا، لَا أُؤْمِنُ بِآلِهَتِكُمْ، لِأَنِّي
مُؤْمِنٌ بِاللَّهِ مُوَحَّدٌ لَهُ مُخْلِصٌ فِي عِبَادَتِهِ.



المقطع التعليمي: 03	الفوج: السنة 02 ابتدائي
الميدان: مبادئ أولية في العقيدة الإسلامية والعبادات	الأسبوع: 25
النشاط: تربية إسلامية	الحصة: 03+02+01
المحتوى: آداب المسجد 1	المدة: 90د
الهدف التعليمي: يتعرف على بعض من آداب المسجد ويلتزم بها	
المراحل	الوضعيّات التعليميّة والنشاطات المقترحة
مرحلة الانطلاق	<p>- يستظهر سورة الكافرون /يسأل المعلم: من يذكرنا بأركان الإسلام؟ ماذا يجب علينا أن نفعل عندما نسمع الأذان؟ ماذا نفعل قبل الصلّاة؟ من يذكرنا بكيفية الوضوء؟ كم نصلي في اليوم؟</p>
مرحلة بناء التعليمات	<p>النشاط 1: أقرأ وألاحظ يطلب المعلم من المتعلمين فتح الكتاب ص145</p> <p>يطلب المعلم من المتعلمين ملاحظة الصورة والتعبير عنها بتلقائية.</p> <p>-يقرأ الأستاذ ما كتب تحت كل صورة وينصت المتعلمون إليه بانتباه</p> <p>-يقرا المتعلم النص قراءات فردية</p> <p>النشاط 2: أفهم يسأل المعلم:</p> <ul style="list-style-type: none"> ➤ من هذا الفتى؟ - أين يتواجد؟ ➤ ما الذي يفعله في الحمام؟ - لماذا يتوضأ؟ ➤ ماذا يرتدي أمين؟ - كيف تبدوا ثيابه؟ ➤ هل يدخل إلى المسجد بتياب متسخة؟ ➤ أين هو أمين الآن؟ - ماذا فعل قبل دخوله إلى المسجد؟ ➤ أين وضع حذاءه؟ - لماذا لم يدخل به إلى قاعة الصلاة؟ ➤ ماهي الرجل التي ندخل بها إلى المسجد؟ ماذا نقول عند دخول المسجد؟ <p>النشاط 3: أتعلم وأحفظ - من خلا إجابات المتعلمين يكتب المعلم تعلمت:</p> <p>تعلمت:</p> <ul style="list-style-type: none"> • مِنَ الْآدَابِ الَّتِي يَلْتَزِمُ بِهَا الْمُسْلِمُ قَبْلَ الذَّهَابِ إِلَى الْمَسْجِدِ : • يَتَطَهَّرُ ، وَيَلْبَسُ أَفْضَلَ ثِيَابٍ عِنْدَهُ . <p>عند الذهاب إلى المسجد ألتزم بأدابه وهي: أتوضأ قبل الذهاب وألبس أفضل الثياب، أنزع حذائي وأضعه في المكان المخصّص للأحذية. وأدخل برجلي اليمنى وأقول الدعاء (بسم الله والصلّاة والسّلام على رسول الله اللّهم اغفر لي ذنوبي وافتح لي أبواب رحمتك)، أصلي تحية المسجد ركعتان وأنصت إلى الإمام لما يتحدث.</p> <p>لا أكثر الحركة ولا أرفع صوتي.</p> <p>أحفظ:</p> <ul style="list-style-type: none"> • قَالَ اللَّهُ عَزَّ وَجَلَّ ﴿ يَبْنِيْءَ آدَمَ خُذُوا زِينَتَكُمْ عِنْدَ كُلِّ مَسْجِدٍ ﴾ الأعراف 31 <ul style="list-style-type: none"> ➤ قراءة الآية من طرف المعلم تليها قراءات فردية للآية. ➤ شرح معنى الآية. ثم ترديد الآية فرديًا وجماعيًا.
التدريب والاستثمار	<p>-على دفتر الأنشطة ينجز تمرين 1 صفحة 82 -الإنجاز الفردي ثم التصحيح الجماعي</p> <p>■ أَضَعُ عَلَامَةً (✓) أَمَامَ الْجَوَابِ الصَّحِيحِ :</p> <p>مِنْ آدَابِ الْمَسْجِدِ : إِرْتِدَاءُ قَمِيصٍ نَظِيفٍ</p> <p>إِرْتِدَاءُ لِبَاسِ الرِّيَاضَةِ</p> <p>الِاغْتِسَالُ وَ الطَّهَارَةُ</p>

المقطع التعلّمي: 03		الفوج: السنة 02 ابتدائي	
الميدان: مبادئ أولية في العقيدة الإسلامية والعبادات		الأسبوع: 26	
النشاط: تربية إسلامية		الحصة: 03+02+01	
المحتوى: آداب المسجد 2		المدة: 90د	
الهدف التعليمي: يتعرف على بعض من آداب المسجد ويلتزم بها			
المراحل	الوضعيّات التعليمية التعلّمية والنشاطات المقترحة		
مرحلة الانطلاق	- يستظهر سورة الكافرون /يسأل المعلم: من يذكرنا بأركان الإسلام؟ -من منكم يؤدي صلواته في المسجد؟ -ما الذي تفعله قبل الذهاب إلى المسجد؟		
مرحلة بناء التعلّمات	<p>النشاط 1: أقرأ وألاحظ يطلب المعلم من المتعلمين فتح الكتاب ص152 يطلب المعلم من المتعلمين ملاحظة الصورة والتعبير عنها بتلقائية. -يقرأ الأستاذ ما كتب تحت كل صورة وينصت المتعلمون إليه بانتباه -يقرا المتعلم النص قراءات فردية</p> <p>النشاط 2: أفهم يسأل المعلم:</p> <ul style="list-style-type: none">➤ إلى أين دخل أمين؟ - من وجد؟ - ماذا يفعل إذا؟➤ ترى ما التحية التي يحيي بها أمين المصلين؟➤ ماذا يفعل أمين؟➤ لماذا قام أمين بأداء صلاة فور دخوله إلى المسجد؟➤ ماذا تسمى هذه الصلاة؟ - من منكم يقوم بها؟➤ من هذا الشخص؟ - ماذا يفعل؟ - ما المكان الذي يقف عليه؟➤ متى يقف الإمام على المنبر؟ - ما الذي أفعله عندما أرى الإمام على المنبر؟ <p>النشاط 3: أتعلم وأحفظ - من خلا إجابات المتعلمين يكتب المعلم تعلمت:</p> <div><p>عِنْدَمَا أَذْخُلُ إِلَى الْمَسْجِدِ، يَجِبُ أَنْ أَتَحَلَّى بِآدَابِهِ :</p><ul style="list-style-type: none">• أَلْقِي التَّحِيَّةَ عَلَى الْمُصَلِّينَ .• أَسْتَمِعُ لِلإِمَامِ بِاهْتِمَامٍ .• لَا أَزْعِجُ الْمُصَلِّينَ بِرَفْعِ الصَّوْتِ وَكَثْرَةِ الْحَرَكَةِ .</div> <p>تعلمت:</p> <p>عند الذهاب إلى المسجد ألتزم بآدابه وهي: أتوضأ قبل الذهاب وألبس أفضل الثياب، أنزع حذائي وأضعه في المكان المخصص للأحذية. وأدخل برجلي اليمنى وأقول الدعاء (بسم الله والصلاة والسلام على رسول الله اللهم اغفر لي ذنوبي وافتح لي أبواب رحمتك). أصلي تحية المسجد ركعتان وأنصت إلى الإمام لما يتحدث. لا أكثر الحركة ولا أرفع صوتي.</p> <p>أحفظ:</p> <ul style="list-style-type: none">➤ قراءة الحديث من طرف المعلم تليها قراءات فردية للحديث.➤ شرح معنى الحديث. ثم ترديد الحديث فرديًا وجماعيًا.		
	التدريب والاستثمار	<p>-على دفتر الأنشطة ينجز تمرين 1 صفحة 85 -الإنجاز الفردي ثم التصحيح الجماعي</p> <p>على كراس القسم ينجز التمرين:</p> <p>أضعُ الكلمة المناسبة..</p> <ul style="list-style-type: none">- يَحْرِصُ الطِّفْلُ الْمُهَذَّبُ عَلَي الْمَسْجِدِ. (البَيْع - نِظَافَة)- رَفَعَ الصَّوْتُ فِي الْمَسْجِدِ فَعُلَّ (مَقْبُول - غَيْرُ مَقْبُول)- الْمَصْلِي إِلَى الْمَسْجِدِ بِرِجْلِهِ الْيُمْنَى (يَخْرُج - يَدْخُل)- يَخْرُجُ الْمَصْلِي مِنَ الْمَسْجِدِ بِرِجْلِهِ (الْيُمْنَى - الْبُسْرَى) <p>■ ضَعُ عَلَامَةً (✓) أَمَامَ الْجَوَابِ الصَّحِيحِ :</p> <p>دَاخِلَ الْمَسْجِدِ :</p> <ul style="list-style-type: none">أَتْلُو الْقُرْآنَ ...أَجْلِسُ بِهُدُوءٍ ...أَتَحَدَّثُ مَعَ زَمِيلِي	

المقطع التعلّمي: 03		الفوج: السنة 02 ابتدائي
الميدان: كل الميادين		الأسبوع: 26
النشاط: تربية إسلامية		الحصة: 02
المحتوى: إدماج		المدة: 90د
الهدف التعليمي: يستذكر المتعلم موارده ومعارفه السابقة ويوظفها في إنجاز الأنشطة فرديا		
المراحل	الوضعيّات التعليمية التعلّمية والنشاطات المقترحة	
مرحلة الانطلاق	يستظهر المتعلم السور السابقة والأحاديث النبوية قراءة فردية ثم قراءة جماعية استظهار سورة الكافرون فرديا / من منكم ذهب لأداء صلاة في المسجد؟ - ماهي الآداب التي التزمت بها؟	
مرحلة بناء التعلّمات	النشاط1: سورة الكافرون: (الصفحة 139): ➤ عبر مسجل أو هاتف يستمع التلاميذ لسورة الكافرون ➤ يقرأ المعلم السورة على مسامع التلاميذ بصوت واضح وقراءة متأنية ➤ يقرأ التلاميذ سورة الماعون جماعيا ثم قراءات فردية ➤ يعطي المعلم المعنى الإجمالي للسورة النشاط2: من آداب المسجد 1: (الصفحة 145): ➤ لماذا يذهب المسلم إلى المسجد؟ أنتم كصغار رفة من تذهبون إليه؟ ➤ قبل ذهابك إلى المسجد ماذا تفعل؟ - هل تتطهر فقط في جسمك؟ - لماذا يتطهر المسلم في جسمه وثيابه قبل الذهاب إلى المسجد؟ ➤ هناك آية تدل على التطهر قبل الذهاب إلى المسجد؟ - من يستظهرها لنا؟ ➤ استخلاص القيم: الوضوء، النظافة والطهارة في الجسم والثياب. النشاط3: من آداب المسجد 2: (الصفحة 152): ➤ من منكم يقوم بالوضوء قبل الذهاب إلى المسجد؟ - لماذا؟ ➤ عند دخول المسلم إلى المسجد ما أول شيء يقوم به؟ - ثم ماذا يفعل؟ ➤ لماذا نصلي ركعتين عند دخولنا إلى المسجد؟ ➤ أذكر آداب أخرى تتحلى بها عند دخولك إلى المسجد؟ من الذي أوصانا بالتحلي بالآداب في المسجد؟ ➤ من يستظهر حديث رسول الله صلى الله عليه وسلم الذي يوصينا في التحلي بالآداب داخل المسجد؟ ➤ استخلاص القيم: التحية، استمع للإمام، لا أزعج المصلين. النشاط4: يستظهر التلاميذ سورة الكافرون + الآية وحديث الرسول صلى الله عليه وسلم عن آداب المسجد. -الاستظهار جماعيا ثم فرديا . التذكير بالمعنى الإجمالي لهم . -التذكير ببعض الآداب داخل المسجد. يذكر المعلم بالقيم . -على كراس القسم يملئ الأستاذ : <div>المَسَاجِدُ بُيُوتُ اللَّهِ، وَهِيَ خَيْرُ مَكَانٍ فِي الْأَرْضِ. عِنْدَمَا أَدْخَلُهَا أَطْبِقُ مَجْمُوعَةً مِنَ الْآدَابِ وَالسُّلُوكِ مِنْهَا: عَذَمُ رَفْعِ الصَّوْتِ، الْهَذْوُ وَالشَّكِينَةُ، وَالْخُشُوعُ، النَّظَافَةُ ...</div>	
	على دفتر الأنشطة ينجز التمرين رقم 1 صفحة 88 (الإنجاز الفردي ثم التصحيح الفردي والجماعي) <div>أَكْتُبْ تَحْتَ كُلِّ صُورَةٍ مَا يَبْدُلُ عَلَى آدَابِ الْمَسْجِدِ :</div> <div></div>	
التدريب والاستثمار	ينجز الأنشطة فرديا	

المقطع التعليمي: 03	الفوج: السنة 02 ابتدائي
الميدان: القرآن الكريم والحديث الشريف	الأسبوع: 27
النشاط: تربية إسلامية	الحصة: 03+02+01
المحتوى: سورة الفيل	المدة: 90د

الهدف التعليمي: يحفظ سورة الفيل حفظا جيدا وسليما ويفهم المعنى العام لها

المراحل	الوضعيّات التعليميّة والنشاطات المقترحة	المؤشرات												
مرحلة الانطلاق	-يستظهر المعلم قراءة فردية ثم جماعية لسورة العصر – الماعون _ الكافرون -يسأل المعلم: من يذكرنا بأركان الإيمان؟ من يذكرنا ببعض آداب المسجد ؟	يستظهر ويحجب												
مرحلة بناء التعليمات	النشاط 1 يقوم المعلم بتسميع المتعلمين سورة العصر من صوته أو بواسطة مسجل وفق التلاوة الصحيحة ثم يكتب السورة بشكل جميل أو يعلقها إن كانت على شكل صورة أو يأمرهم بفتح الكتاب ص160	يستمع للتلاوة												
	<div><div><div>105 سُورَةُ الْفِيلِ مَكِّيَّةٌ وَآيَاتُهَا 5</div><div>بِسْمِ اللَّهِ الرَّحْمَنِ الرَّحِيمِ الَّذِينَ كَيْفَ فَعَلَ رَبُّكَ بِأَصْحَابِ الْفِيلِ ① الَّذِينَ كَيْدُهُمْ فِي تَضْلِيلٍ ② وَأَرْسَلَ عَلَيْهِمْ طَيْرًا أَبَابِيلَ ③ تَرْمِيهِمْ بِحِجَارَةٍ مِنْ سِجِّيلٍ ④ فَجَعَلَهُمْ كَعَصْفٍ مَأْكُولٍ ⑤</div></div><table><tr><th>الكلمة</th><th>معناها</th></tr><tr><td>أصحاب الفيل</td><td>جيش أبرهة الحبشي</td></tr><tr><td>كيدهم</td><td>سعيهم لهدمهم الكعبة</td></tr><tr><td>في تضليل</td><td>في خسران وبطلان</td></tr><tr><td>حجارة من سجيل</td><td>حجارة حميت بالنار</td></tr><tr><td>كعصف مأكول</td><td>نبات يابس أكلته الحيوانات</td></tr></table></div>	الكلمة	معناها	أصحاب الفيل	جيش أبرهة الحبشي	كيدهم	سعيهم لهدمهم الكعبة	في تضليل	في خسران وبطلان	حجارة من سجيل	حجارة حميت بالنار	كعصف مأكول	نبات يابس أكلته الحيوانات	يلاحظ
	الكلمة	معناها												
أصحاب الفيل	جيش أبرهة الحبشي													
كيدهم	سعيهم لهدمهم الكعبة													
في تضليل	في خسران وبطلان													
حجارة من سجيل	حجارة حميت بالنار													
كعصف مأكول	نبات يابس أكلته الحيوانات													
	النشاط 2 الشرح: يشرح المعلم السورة للتلاميذ حسب مستواهم وإعطاء المعنى الإجمالي لها. (ألم تر كيف فعل ربك بأصحاب الفيل) = ألم تعلم كيف عذب الله أبرهة " صاحب الفيل " وجيشه الذين أرادوا هدم الكعبة؟). (ألم يجعل كيدهم في تضليل) = أما أبطل كيدهم وخيب سعيهم وأهلك ما أعدوا؟). (وأرسل عليهم طيرا أبابيل) = بعث عليهم طيرا في السماء). (ترميهم بحجارة من سجيل) = هاته الطيور تقذفهم بحجارة من طين لكل رجل حجر). (فجعلهم كعصف مأكول) = أصبحوا كأوراق الشجر اليابسة المحطمة التي أكلتها الحيوانات ثم رمتها وداستها فصاروا مبعثرين على الأرض مقطعين مزقت أجسامهم). في هذه السورة يبين الله تعالى أن تسمية العام الذي ولد فيه الرسول صلى الله عليه وسلم بعام الفيل، لأنه كان هناك ملك ظالم أراد هدم الكعبة، فتوجه إليها بجيش كبير وفيلة كثيرة، فبث الله عليهم طيرا ترميهم بحجارة، ففوضى عليهم. -طرح بعض أسئلة الفهم: -ماذا أراد الملك الظالم أن يفعل؟ -ماذا أعد لهدم الكعبة؟ -بعث الله عليهم؟ -ماذا حدث للجيش؟ -هل يحب الله الظالمين؟ -كيف يكون مصيرهم؟ -من خلال أسئلة الفهم يدون المعلم الخلاصة على السبورة: تعلمت : • اللَّهُ تَعَالَى لَا يُحِبُّ الظَّالِمِينَ .	يستمع للشرح يجيب عن الأسئلة												
	النشاط 3 الحفظ: عرض السورة على السبورة أو كتابتها. ➢ يقرأ المعلم آية بآية ويردد التلاميذ خلفه عدة مرات. ➢ بالمحو التدريجي يحفظ التلاميذ الآية الأولى ثم الآية الثانية وهكذا إلى آخر السورة. ➢ يقرأ التلاميذ السورة جماعيا.	يشارك في استنباط الخلاصة ويقرأ فرديا وجماعيا												
التدريب والاستثمار	- يقرا المتعلم قراءات جماعية للسورة - الاستماع لتلاوات بعض التلاميذ الذين يحفظون السورة لتشجيع زملائهم على الحفظ وبث روح التنافس -تحفيظ السورة عن طريق المحو التدريجي تخصص الحصة 2و3 للحفظ والاستظهار - على دفتر الأنشطة ينجز التمرين رقم 1 ص 91	يحفظ ويستظهر ينجز الأنشطة												

بِسْمِ اللَّهِ الرَّحْمَنِ الرَّحِيمِ

الْمَ تَرَكَيْتَ فَعَلَ رَبُّكَ بِأَصْحَابِ الْفِيلِ ﴿١﴾ أَلَمْ يَجْعَلْ كَيْدَهُمْ
فِي تَضْلِيلٍ ﴿٢﴾ وَأَرْسَلَ عَلَيْهِمْ طَيْرًا أَبَابِيلَ ﴿٣﴾ تَرْمِيهِمْ
بِحِجَارَةٍ مِّن سِجِّيلٍ ﴿٤﴾ فَجَعَلَهُمْ كَعَصْفٍ مَّأْكُولٍ ﴿٥﴾

مَفْهُومُ السُّورَةِ سُورَةُ الْفِيلِ مَكِّيَّةٌ، نَزَلَتْ عَلَى نَبِيِّنَا مُحَمَّدٍ ﷺ فِي مَكَّةِ الْمُكَرَّمَةِ.

تَقْصُّ هَذِهِ السُّورَةُ خَبَرَ الْقَوْمِ الظَّالِمِينَ الْمُعْتَدِينَ، بِقِيَادَةِ زَعِيمِهِمْ أَبْرَهَةَ الْحَبَشِيِّ، حَيْثُ هَجَمُوا صَوْبَ مَكَّةَ وَمَعَهُمُ الْفِيلَةُ، يُرِيدُونَ هَدْمَ الْكَعْبَةِ الْمُشْرِفَةِ، وَلَكِنَّ اللَّهَ حَمَاهَا وَرَدَّ كَيْدَهُمْ، فَحَبَسَهُمْ دُونَهَا، وَسَلَّطَ عَلَيْهِمْ أَسْرَابًا مِّنَ الطَّيُورِ، تَحْمِلُ فِي مَنَاقِيرِهَا وَأَرْجُلِهَا حِجَارَةً صَلْبَةً مُحَمَّاةً بِالنَّارِ، فَأَلْقَتْهَا عَلَيْهِمْ، فَصَارُوا كَالنَّبَاتِ الْيَابِسِ الَّذِي أَكَلَتْهُ الْحَيَوَانَاتُ وَدَاسَتْهُ وَطَرَحَتْهُ أَرْضًا. وَهَكَذَا حَمَى اللَّهُ بَيْتَهُ الْحَرَامَ وَأَهْلَكَ الظُّلْمَةَ الْأَشْرَارَ. وَفِي هَذِهِ السَّنَةِ وَلِدَ نَبِيُّنَا مُحَمَّدٌ عَلَيْهِ أَفْضَلُ الصَّلَاةِ وَأَزْكَى التَّسْلِيمِ.

مَعَانِي الْمَفْرَدَاتِ

بِأَصْحَابِ الْفِيلِ : هُمْ جَيْشُ أَبْرَهَةَ الْحَبَشِيِّ الَّذِينَ صَحِبُوا مَعَهُمُ الْفِيلَةَ وَهَجَمُوا، يُرِيدُونَ هَدْمَ الْكَعْبَةِ.
كَيْدَهُمْ : سَعْيُهُمُ الظَّالِمِ وَمَكْرُهُمْ وَنَيْبَتُهُمُ السَّيِّئَةُ بِهِمْ الْكَعْبَةُ الْمُشْرِفَةُ، حَمَاهَا اللَّهُ عَزَّ وَجَلَّ.
فِي تَضْلِيلٍ : فِي خُسْرَانٍ وَبُطْلَانٍ وَفَشَلٍ وَسُوءِ عَاقِبَةٍ وَخَيْبَةٍ.
طَيْرًا أَبَابِيلَ : أَسْرَابًا مُتَتَابِعَةً مِّنَ الطَّيُورِ تُحِيطُ بِهِمْ.
حِجَارَةٍ مِّن سِجِّيلٍ : حِجَارَةٌ حُمِيَّتْ بِالنَّارِ.
كَعَصْفٍ مَّأْكُولٍ : كَنَبَاتٍ يَابِسٍ أَكَلَتْ مِنْهُ الْحَيَوَانَاتُ وَدَاسَتْهُ وَطَرَحَتْهُ أَرْضًا.



المقطع التعلّمي: 03	الفوج: السنة 02 ابتدائي												
الميدان: مبادئ أولية في السيرة النبوية	الأسبوع: 28												
النشاط: تربية إسلامية	الحصة: 01+02+03												
المحتوى: مولد الرسول صلى الله عليه وسلم	المدة: 90د												
الهدف التعليمي: يتعرف المتعلم على مولد الرسول صلى الله عليه وسلم، ومكان ميلاده، ويتعرف على بعض أفراد أسرته													
المراحل	الوضعيّات التعليميّة والنشاطات المقترحة												
مرحلة الانطلاق	<p>- يستظهر سورة الفيل /يسأل المعلم: من يذكرنا بأركان الإسلام؟ -ما الذي تفعله قبل الذهاب إلى المسجد؟ من هو نبيك ؟ وما هو دينك ؟</p>												
مرحلة بناء التعلّمات	<p>النشاط 1: أقرأ وألاحظ يطلب المعلم من المتعلمين فتح الكتاب ص166 يطلب المعلم من المتعلمين ملاحظة الصورة والتعبير عنها بتلقائية. -يقرأ الأستاذ ما كتب تحت كل صورة وينصت المتعلمون إليه بانتباه -يقرا المتعلم النص قراءات فردية النشاط 2: أفهم يسأل المعلم:</p> <ul style="list-style-type: none"> ➢ في أي يوم ولد الرسول صلى الله عليه وسلم؟ - من أي شهر؟ ➢ في أي مكان؟ - ماذا سمي العام الذي ولد فيه رسول الله؟ ➢ من خلال تلك الصورة، كيف كان مولده صلى الله عليه وسلم، (كان نورا)؟ ➢ من منكم يعرف أحدا من أفراد عائلة النبي صلى الله عليه وسلم؟ ➢ من يقرأ الجدول الموالي؟ ➢ من هو أبوه؟ - أمه؟ - جده؟ ➢ هل هؤلاء فقط من عائلة النبي صلى الله عليه وسلم؟ <p>النشاط 3: أتعلّم وأحفظ - من خلا إجابات المتعلمين يكتب المعلم تعلمت:</p> <p>تعلمت:</p> <p>• وَلِدَ مُحَمَّدٌ صَلَّى اللَّهُ عَلَيْهِ وَسَلَّمَ، فِي الثَّانِي عَشَرَ مِنْ شَهْرِ رَبِيعِ الْأَوَّلِ، أَبُوهُ عَبْدُ اللَّهِ، وَأُمُّهُ آمِنَةُ، وَجَدُّهُ عَبْدُ الْمُطَّلِبِ .</p> <p>-ولقد أمر الله تعالى عباده بالصلاة على رسوله محمد صلى الله عليه وسلم في القرآن الكريم قال تعالى :</p> <p>أحفظ:</p> <p>• قَالَ اللَّهُ عَزَّ وَجَلَّ : ﴿ إِنَّ اللَّهَ وَمَلَائِكَتَهُ يُصَلُّونَ عَلَى النَّبِيِّ يَا أَيُّهَا الَّذِينَ آمَنُوا صَلُّوا عَلَيْهِ وَسَلِّمُوا تَسْلِيمًا ﴾ الأحزاب 56</p> <ul style="list-style-type: none"> ➢ قراءة الآية من طرف المعلم تلمها قراءات فردية للآية. ➢ شرح معنى الآية. ثم ترديد الآية فرديا وجماعيا. 												
التدريب والاستثمار	<p>-على دفتر الأنشطة ينجز تمرين 1 صفحة 94 -الإنجاز الفردي ثم التصحيح الجماعي -على كراس القسم ينجز التمرين: أربط بين الشطرين لتكون الإجابة الصحيحة:</p> <table border="0"> <tr> <td>اسم نبينا هو</td> <td>-بالصفات الحسنة والأخلاق الفاضلة</td> </tr> <tr> <td>أم نبينا محمد</td> <td>-في مكة المكرمة</td> </tr> <tr> <td>ولد حبيبنا ونبينا محمد</td> <td>-أمينة بنت وهب</td> </tr> <tr> <td>تميز الرسول صلى الله عليه وسلم</td> <td>-محمد بن عبد الله</td> </tr> <tr> <td>تاريخ مولد</td> <td>-عبد المطلب</td> </tr> <tr> <td>جده</td> <td>- 12 ربيع الأول</td> </tr> </table> <p>ينجز الأنشطة فرديا</p> <p>أذكر نسب الرسول مُحَمَّدٍ صَلَّى اللَّهُ عَلَيْهِ وَسَلَّمَ :</p> <p>أَبُوهُ :</p> <p>أُمُّهُ :</p> <p>جَدُّهُ :</p>	اسم نبينا هو	-بالصفات الحسنة والأخلاق الفاضلة	أم نبينا محمد	-في مكة المكرمة	ولد حبيبنا ونبينا محمد	-أمينة بنت وهب	تميز الرسول صلى الله عليه وسلم	-محمد بن عبد الله	تاريخ مولد	-عبد المطلب	جده	- 12 ربيع الأول
اسم نبينا هو	-بالصفات الحسنة والأخلاق الفاضلة												
أم نبينا محمد	-في مكة المكرمة												
ولد حبيبنا ونبينا محمد	-أمينة بنت وهب												
تميز الرسول صلى الله عليه وسلم	-محمد بن عبد الله												
تاريخ مولد	-عبد المطلب												
جده	- 12 ربيع الأول												

المقطع التعلّمي: 03		الفوج: السنة 02 ابتدائي
الميدان: مبادئ أولية في السيرة النبوية		الأسبوع: 29
النشاط: تربية إسلامية		الحصة: 03+02+01
المحتوى: نسب الرسول صلى الله عليه وسلم		المدة: 90د
الهدف التعليمي: يتعرف المتعلم على نسب وطفولة الرسول صلى الله عليه وسلم		
المراحل	الوضعيّات التعليمية التعلّمية والنشاطات المقترحة	
مرحلة الانطلاق	- يسأل المعلم: ما هو اليوم الذي ولد فيه الرسول صلى الله عليه وسلم؟ في أي شهر ولد الرسول صلى الله عليه عليه وسلم؟ أين ولد الرسول صلى الله عليه وسلم؟ ما اسم أب وأم وجد الرسول صلى الله عليه وسلم؟	
مرحلة بناء التعلّمات	<p>النشاط 1: أقرأ وألاحظ يطلب المعلم من المتعلمين فتح الكتاب ص173</p> <p>يطلب المعلم من المتعلمين ملاحظة الصورة والتعبير عنها بتلقائية.</p> <p>-يقرأ الأستاذ ما كتب تحت كل صورة وينصت المتعلمون إليه بانتباه</p> <p>-يقرأ المتعلم النص قراءات فردية</p> <p>النشاط 2: أفهم يسأل المعلم:</p> <ul style="list-style-type: none">➤ من بالصورة؟ - ماذا يحكي الأب لابنه أحمد؟➤ هل كان لرسول الله صلى الله عليه وسلم في طفولته أب؟➤ كيف عاش إذن؟ - متى توفي أبوه برأيك قبل أو بعد ميلاده؟➤ سمي أفراد أسرة الرسول صلى الله عليه وسلم؟➤ ما اسم مرضعة الرسول صلى الله عليه وسلم؟➤ كم كان عمر الرسول صلى الله عليه وسلم عندما ماتت أمه؟➤ من رباه بعد وفاة أمه؟➤ ومن رعاه بعد وفاة جدة؟ <p>النشاط 3: أتعلم وأحفظ - من خلا إجابات المتعلمين يكتب المعلم تعلمت:</p> <p>تعلمت:</p> <p>نَشَأَ الرَّسُولُ صَلَّى اللَّهُ عَلَيْهِ وَسَلَّمَ يَتِيمًا، وَبَعْدَ وَفَاةِ أُمِّهِ وَجَدَهُ رَعَاهُ عُمَةُ أَبُو طَالِبٍ .</p> <ul style="list-style-type: none">➤ يدون المعلم الخلاصة على السبورة➤ يقرأ المعلم الخلاصة ثم يقرأ التلاميذ	
		<p>-على دفتر الأنشطة ينجز تمرين 1صفحة 94</p> <p>-الإنجاز الفردي ثم التصحيح الجماعي</p> <p>■ أَضَعُ عَلَامَةً (✓) أَمَامَ الْجَوَابِ الصَّحِيحِ :</p> <p>*وُلِدَ الرَّسُولُ صَلَّى اللَّهُ عَلَيْهِ وَسَلَّمَ :</p> <p>في الْمَدِينَةِ الْمُنَوَّرَةِ . (...)</p> <p>في مَكَّةِ الْمُكْرَمَةِ . (...)</p> <p>في الْبَادِيَةِ . (...)</p> <p>-على كراس القسم ينجز التمرين:</p> <p>-أكمل الجمل:</p> <p>مرضعة الرسول صلى الله عليه وسلم هي مات والدولادته وتوفيت أمه آمنة وعمره رباه جده.....ثم عمه</p>
التدريب والاستثمار	ينجز الأنشطة فرديا	
	ينجز على كراس القسم	

المقطع التعلّمي : 03		الفوج : السنة 02 ابتدائي
الميدان : كل الميادين		الأسبوع : 30
النشاط : تربية إسلامية		الحصة : 02
المحتوى : إدماج		المدة : 90د
الهدف التعلّمي: يستذكر المتعلم موارده ومعارفه السابقة ويوظفها في إنجاز الأنشطة فرديا		
المؤشرات	الوضعيّات التعليمية التعلّمية والنشاطات المقترحة	المراحل
يستظهر	يستظهر المتعلم السور السابقة والأحاديث النبوية قراءة فردية ثم قراءة جماعية - ماهي الآداب المسجد؟ من يذكرنا بنسب وطفولة الرسول صلى الله عليه وسلم ؟	مرحلة الانطلاق
يستمع يقرأ يتذكر يجيب عن الأسئلة يجيب يتذكر يستمع يقرأ يتذكر ويجيب يستظهر يتذكر	<p>النشاط 1: سورة الكافرون: (الصفحة 160):</p> <ul style="list-style-type: none">➤ عبر مسجل أو هاتف يستمع التلاميذ لسورة الفيل➤ يقرأ المعلم السورة على مسامع التلاميذ بصوت واضح وقراءة متأنية➤ يقرأ التلاميذ سورة الماعون جماعيا ثم قراءات فردية➤ يعطي المعلم المعنى الإجمالي للسورة <p>النشاط 2: مولد الرسول صلى الله عليه وسلم: (الصفحة 166):</p> <ul style="list-style-type: none">➤ متى ولد الرسول صلى الله عليه وسلم؟➤ في أي مكان ولد النبي محمد صلى الله عليه وسلم؟➤ من أبوه؟ - ومن أمه؟ - هل تعرفون جده، من هو؟➤ ماذا نفعل عندما نسمع اسم النبي صلى الله عليه وسلم؟ - ما الآية الدالة على ذلك؟➤ من يستظهرها لنا؟➤ استخلاص القيم: الاقتداء بالنبي صلى الله عليه وسلم – الصلاة عليه <p>النشاط 3: نسب وطفولة الرسول صلى الله عليه وسلم: (الصفحة 173):</p> <ul style="list-style-type: none">➤ كيف نشأ النبي صلى الله عليه وسلم؟ - متى توفي أبوه؟➤ من هي مرضعته؟ - كم كان عمره عندما توفيت أمه؟➤ من اعتنى به بعد وفاة أمه؟ -بعد وفاة جده من الذي رعاها؟➤ من يعيد ذكر أسرة النبي صلى الله عليه وسلم التي تعرفنا عليها؟➤ استخلاص القيم: النبي صلى الله عليه وسلم قدوتنا <p>النشاط 4: يستظهر التلاميذ سورة الفيل + الآية التي تحت على الصلاة على النبي صلى الله عليه وسلم.</p> <ul style="list-style-type: none">➤ الاستظهار جماعيا ثم فرديا -التذكير بالمعنى الإجمالي لهم➤ التذكير بمولد الرسول ونسبه صلى الله عليه وسلم➤ يذكر المعلم بالقيم	مرحلة بناء التعلمات
ينجز الأنشطة فرديا	على دفتر الأنشطة ينجز التمرين رقم 1 صفحة 100 (الإنجاز الفردي ثم التصحيح الفردي والجماعي)	التدريب والاستثمار

المقطع التعلّمي: 03		الفوج: السنة 02 ابتدائي											
الميدان: كل الميادين		الأسبوع: 30											
النشاط: تربية إسلامية		الحصة: 03											
المحتوى: إدماج (وقفة تقويمية)		المدة: 90د											
الهدف التعلّمي: يستذكر المتعلم موارده ومعارفه السابقة ويوظفها في إنجاز الأنشطة فرديا													
المراحل	الوضيعات التعلّمية التعلّمية والنشاطات المقترحة												
مرحلة الانطلاق	يستظهر المتعلم السور السابقة والأحاديث النبوية قراءة فردية ثم قراءة جماعية												
مرحلة بناء التعلمات	وقفة تقويمية للمقطع الثالث												
	1- النَّشَاطُ الْأَوَّلُ: (نقطتان ونصف 2.5) _أَضْعُ (صحيح) أَمَامَ الْعِبَارَةِ الصَّحِيحَةِ وَ (خطأ) أَمَامَ الْعِبَارَةِ الْخَاطِئَةِ - وَلَدَ الرَّسُولُ صَلَّى اللَّهُ عَلَيْهِ وَسَلَّمَ فِي الْمَدِينَةِ وَتَرَبَّى فِي خَنْشَلَةٍ - مِنْ آدَابِ الْمَسْجِدِ إِرْتِدَاءُ مَلَابِسٍ نَظِيفَةٍ - أَتَجَنَّبُ أَكْلَ الثُّومِ أَوْ الْبَصَلِ وَمَا لَهُ رَائِحَةٌ كَرِيهَةٌ قَبْلَ ذَهَابِي لِلْمَسْجِدِ - أَعْبُدُ اللَّهَ وَخَدَهُ لَا شَرِيكَ لَهُ فِي مَكَّةَ الْمُكَرَّمَةِ فَقَطْ - اللَّهُ تَعَالَى لَا يُحِبُّ الظَّالِمِينَ												
	يجيب بصحيح أو خطأ												
	2- النَّشَاطُ الثَّانِي: (نقطتان ونصف 2.5) اكْمِلِ السُّورَةَ الْقُرْآنِيَةَ بِالْكَلِمَاتِ التَّالِيَةِ - تَضْلِيلٍ - كَيْفَ - طَيْرًا - سَجِيلٍ - آفِيلٍ بِسْمِ اللَّهِ الرَّحْمَنِ الرَّحِيمِ أَلَمْ تَرَ فَعَلَ رَبُّكَ بِأَصْحَابِ (1) أَلَمْ يَجْعَلْ كَيْدَهُمْ فِي (2) وَأَرْسَلَ عَلَيْهِمْ أَبَابِيلَ (3) تَرْمِيهِمْ بِحِجَارَةٍ مِّنْ (4) فَجَعَلَهُمْ كَعَصْفٍ مَّأْكُولٍ (5)												
	يكمل السورة												
	3 - النَّشَاطُ الثَّالِثُ: (ثَلَاثُ نِقَاطٍ 3ن): أَعْرِفْ بِالرَّسُولِ مُحَمَّدٍ صَلَّى اللَّهُ عَلَيْهِ وَسَلَّمَ <table><tr><td>.....</td><td>الاسْمُ</td></tr><tr><td>.....</td><td>إِسْمُ الْأَبِ</td></tr><tr><td>.....</td><td>إِسْمُ الْأُمِّ</td></tr><tr><td>.....</td><td>إِسْمُ الْجَدِّ</td></tr><tr><td>.....</td><td>شَهْرُ الْمِيلَادِ</td></tr><tr><td>.....</td><td>مَكَانُ الْمِيلَادِ</td></tr></table>		الاسْمُ	إِسْمُ الْأَبِ	إِسْمُ الْأُمِّ	إِسْمُ الْجَدِّ	شَهْرُ الْمِيلَادِ
.....	الاسْمُ												
.....	إِسْمُ الْأَبِ												
.....	إِسْمُ الْأُمِّ												
.....	إِسْمُ الْجَدِّ												
.....	شَهْرُ الْمِيلَادِ												
.....	مَكَانُ الْمِيلَادِ												
يعرف بالرسول صلى الله عليه وسلم													
	4- النَّشَاطُ الرَّابِعُ: (نُقْطَتَانِ 2ن): مَا هِيَ الْأَدَابُ الَّتِي يُلْتَزَمُ بِهَا الْمُسْلِمُ قَبْلَ الذَّهَابِ لِلْمَسْجِدِ؟												
	يجيب عن الأسئلة حسب فهمه												
التدريب والاستثمار	-الإنجاز الفردي ثم التصحيح الفردي والجماعي مع تحفيز التلاميذ المتفوقين ومعالجة المتعثرين												
ينجز فرديا													

وقفة تقويمية للمقطع الثالث

1- النِّشَاطُ الْأَوَّلُ: (نقطتان ونصف 2.5)

- أَضَعُ (صحيح) أَمَامَ الْعِبَارَةِ الصَّحِيحَةِ وَ (خطأ) أَمَامَ الْعِبَارَةِ الْخَاطِئَةِ
- وَلَدُ الرَّسُولِ صَلَّى اللَّهُ عَلَيْهِ وَسَلَّمَ فِي الْمَدِينَةِ وَتَرَبَّى فِي خَنْسَلَةٍ
- مِنْ آدَابِ الْمَسْجِدِ إِرْتِدَاءُ مَلَابِيسَ نَظِيفَةٍ
- اتَّجَنَّبَ أَكْلَ الثُّومِ أَوْ الْبَصَلِ وَمَا لَهُ رَائِحَةٌ كَرِيهَةٌ قَبْلَ ذَهَابِ الْمَسْجِدِ
- أَعْبَدُ اللَّهَ وَحْدَهُ لَا شَرِيكَ لَهُ فِي مَكَّةَ الْمَكْرَمَةِ فَقَطْ
- اللَّهُ تَعَالَى لَا يُحِبُّ الظَّالِمِينَ

2- النِّشَاطُ الثَّانِي: (نقطتان ونصف 2.5)

اكْمِلِ السُّورَةَ الْقُرْآنِيَةَ بِالْكَلِمَاتِ التَّالِيَةِ - تَضْلِيلٍ - كَيْفَ - طَيْرًا - سَجِيلٍ - الْفِيلِ

بِسْمِ اللَّهِ الرَّحْمَنِ الرَّحِيمِ

- أَلَمْ تَرَ فَعَلَ رَبُّكَ بِأَصْحَابِ (1) أَلَمْ يَجْعَلْ كَيْدَهُمْ فِي (2) وَأَرْسَلَ عَلَيْهِمْ أَبَابِيلَ (3) تَرْمِيهِمْ بِحِجَارَةٍ مِّنْ (4) فَجَعَلَهُمْ كَعَصْفٍ مَّأْكُولٍ (5)

3 - النِّشَاطُ الثَّالِثُ: (ثَلَاثُ نِقَاطٍ 3ن):

أَعْرِفُ بِالرَّسُولِ مُحَمَّدٍ صَلَّى اللَّهُ عَلَيْهِ وَسَلَّمَ

الإِسْمُ
إِسْمُ الْأَبِ
إِسْمُ الْأُمِّ
إِسْمُ الْجَدِّ
شَهْرُ الْمِيلَادِ
مَكَانُ الْمِيلَادِ

4- النِّشَاطُ الرَّابِعُ: (نُقْطَتَانِ 2ن):

مَا هِيَ الْآدَابُ الَّتِي يُلْتَزَمُ بِهَا الْمُسْلِمُ قَبْلَ الذَّهَابِ لِلْمَسْجِدِ؟

.....

.....

.....

.....



-صفحتي التعليمية على الفيسبوك :

<https://www.facebook.com/profile.php?id=61561266482310>