



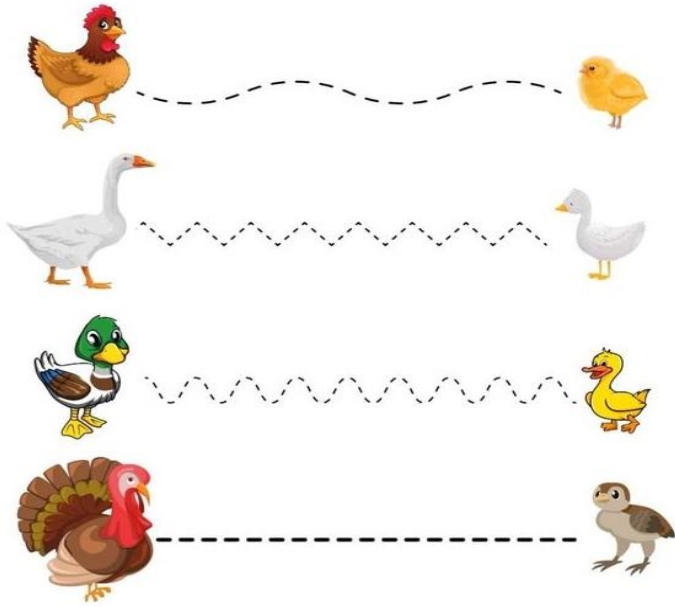
السنة الأولى
النشاط : الألعاب الرياضية
الموضوع : اتباع المسار
مؤشرات الكفاءة : يتحكم في استعمال القلم في مسارات مختلفة .

اللعبة : رقم 1

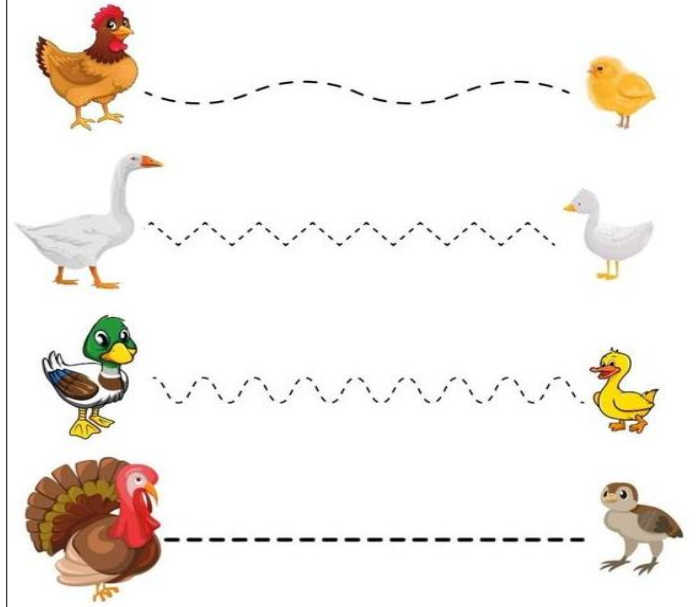
المراحل	الوضعية التعليمية والنشاط المقترح
قواعد اللعبة	يسمح باستعمال המחاة لمرة واحدة فقط . تلوين المسار بلون من اختبار الطفل بغد تعيينه بقلم الرصاص
خطوات اللعبة	<ul style="list-style-type: none"> - تشكيل الأفواج و توزيع الأدوار . - تقديم بطاقة للمتعلمين - مطالبة التلاميذ تسمية الحيوانات الموجودة و ذكر الليفة منها و المتوحشة . - دعوة التلاميذ إلى التفكير في المطلوب منهم .
التعليمية	<p>الك بطاقة جميلة تحدد مسار كل حيوان و صغيره . ساعد الأمهات في إيجاد صغارها بتتبع الخطوط في الاتجاه الصحيح و بحركات دقيقة دون رفع القلم .</p>
التوسع في المفهوم	<ul style="list-style-type: none"> - يتم تكيف اللعبة بطرح نموذج مشابه أكثر صعوبة - توزيع ورقة عمل جديدة . - مطالبة التلاميذ ملاحظة الحيوانات و تتبع النقاط للوصول الى صغارها . - عرض الأعمال و المقارنة فيما بين المتعلمين . - التصحيح الجماعي ثم الفردي .
التقييم	تساعد اللعبة على تحديد قوة و ضعف الأنامل من جهة ، و مستوى التحكم في استعمال القلم .



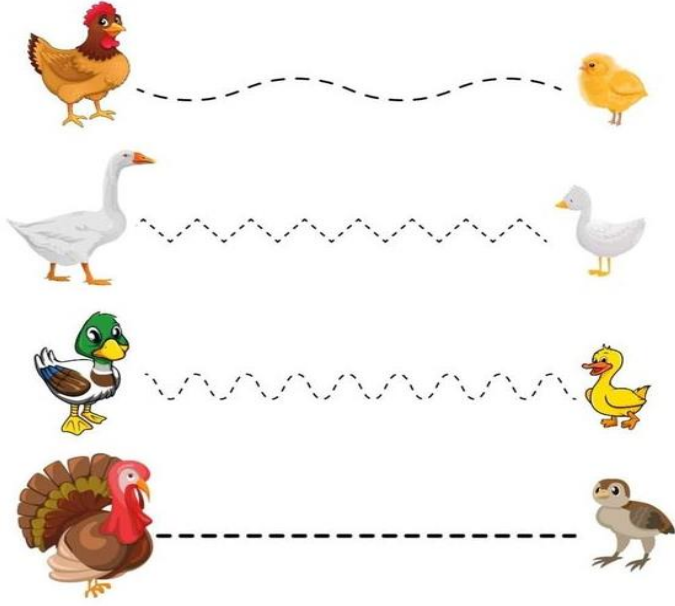
ساعد الأمهات في إيجاد صغارها و تتبع الخطوط .



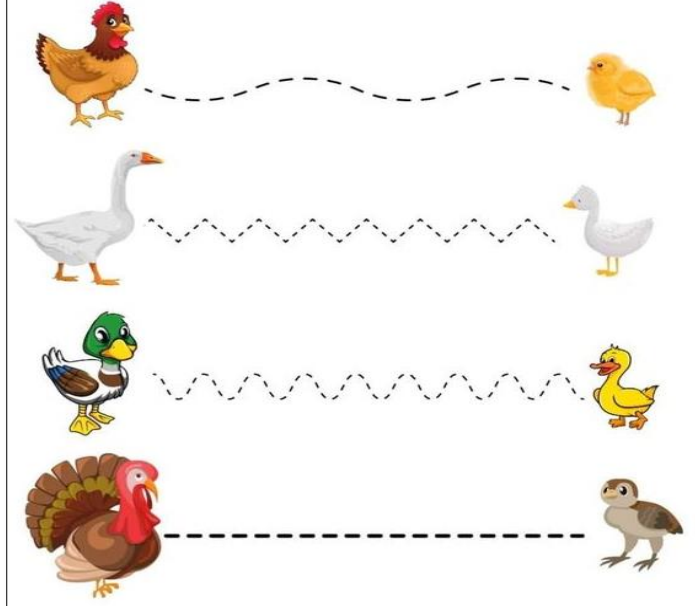
ساعد الأمهات في إيجاد صغارها و تتبع الخطوط .



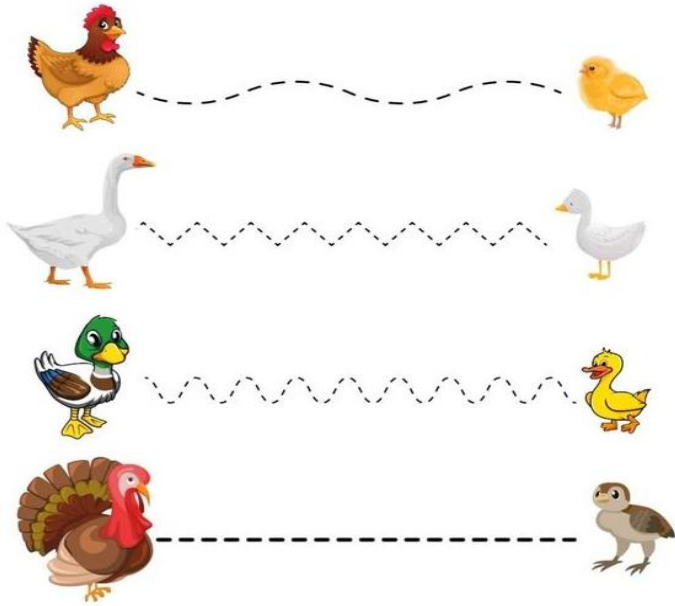
ساعد الأمهات في إيجاد صغارها و تتبع الخطوط .



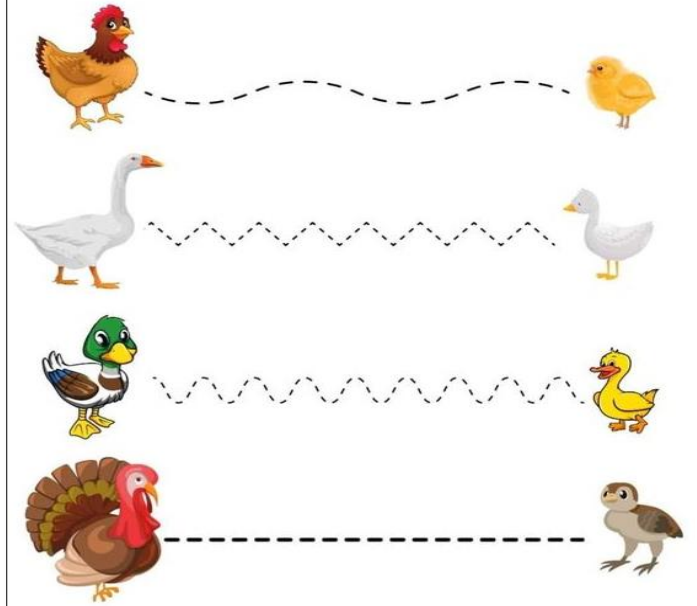
ساعد الأمهات في إيجاد صغارها و تتبع الخطوط .




ساعد الأمهات في إيجاد صغارها و تتبع الخطوط .




ساعد الأمهات في إيجاد صغارها و تتبع الخطوط .




تتبع الخطوط لتساعد الام للوصول إلى صغيرها .




تتبع الخطوط لتساعد الام للوصول إلى صغيرها .




تتبع الخطوط لتساعد الام للوصول إلى صغيرها .



تتبع الخطوط لتساعد الام للوصول إلى صغيرها .



تتبع الخطوط لتساعد الام للوصول إلى صغيرها .



تتبع الخطوط لتساعد الام للوصول إلى صغيرها .

