


**النص:** صور لأشخاص  
**مؤشر الكفاءة:** يسمي أفراد العائلة، بعد التعرف عليهم، من خلال صور معروضة عليه.  
يراعي عادات الاستماع والتحدث الجيد (الإصغاء، عدم المقاطعة، أخذ الكلمة)

المراحل	الوضعية التعليمية التعلمية والنشاطات المقترحة	مؤشرات التقويم
مرحلة الانطلاق	<p><b>الوضعية الانطلاقية الام :</b> هنيئا لك أنك قد بلغت ست سنوات، ومرحبا بك في مدرستك.</p> <p>ستلتقي بأصدقائك، وستتعرف على معلمتك وزملائك ، وكلّك شوق إلى التعلم والنشاط.</p> <p>ولا شك أنّ زملاءك يريدون أن يتعرفوا عليك وعلى عائلتك :ما اسمك؟ وما هي هوايتك؟ ومن هم أفراد عائلتك؟ وكيف تعيشون في بيتكم؟</p> <p><b>المهمات :</b> تتعلم كيف تعرف بعائلتك، وتذكر أفرادها وأعمالهم، وتسمي غرف البيت وأثاثه.</p>	يسمع ويجيب بحرية
مرحلة بناء التعلم	<p>إثارة اهتمام المتعلمين بموضوع التعلم من خلال طرح اشكاليات متعلقة بمكونات عائلة ما.</p> <p>يقول الأستاذ: تتكون عائلتي من :أمي وأبي وأخوتي وأخواتي.</p> <p>المعلم من منكم يستطيع أن يقدم أفراد عائلته مثلي؟</p> <p>المعلم هناك طفل نجيب اسمه أحمد يريد أن يعرفكم بعائلته.</p> <p>النشاط الثاني</p> <p>يثبت المعلم الصور على السبورة</p>  <p>المعلم من بين هذه الصور :أين هو أحمد؟</p> <p>-من يصعد الى السبورة ويشير الى أم أحمد؟</p> <p>-ثم تلميذ آخر يشير إلى أب أحمد.</p> <p>-ثم آخر يشير إلى مع أخت أحمد.</p> <p>-ثم الجدّ والجدة؟</p> <p>المعلم من يعرفنا بعائلة أحمد؟ (يتدخل الأستاذ لتقديم المساعدة)</p> <p>الأب، الأم ، الأخت ، الجدّ ، الجدة.</p>	يجيب عن الاسئلة  يلاحظ يستمع
الإستثمار	يطلب المعلم من التلاميذ تعريف بعائلاتهم	يذكر أفراد عائلته

النشاط: لغة عربية  
 الحصة: 03: أخطط وأشكل  
 الموضوع: أجلس سويا  
 مؤشر الكفاءة: يرسم المتعلم أشكالاً، أو يكتب حرفاً هجانياً محاكياً نمطاً. يستجيب المتعلم لقواعد الجلسة الصحيحة والصحية، أثناء الكتابة

س 1  
 اليوم الأول  
 الزمن: 30 دقيقة

المراحل	الوضعية التعليمية التعلمية والنشاطات المقترحة	مؤشرات التقويم
مرحلة الانطلاق	يطلب المعلم من المتعلمين الوقوف، ثم الجلوس عدة مرات. • يطلب منهم رفع اليد اليمنى، ثم اليد اليسرى، عدة مرات.	يستجيب لعدة وضعيات
مرحلة بناء التعلمات	- يجلس المعلم على الكرسي ويشرح للمتعلمين وضعية الجلوس الصحية عند الكتابة: - نجلس بشكل مستقيم، وثابت، مع الإنحناء قليلاً إلى الأمام - استرخاء اليد والذراع وضع الساعد على المنضدة - عدم الاستناد على ظهر الكرسي - اليد اليسرى على الكراس واليمنى ممسكة بالقلم - ابتعاد العين عن الكراس بمسافة - ان تكون القدمان مسترقتان على الارض 	ملاحظة المعلم والاستماع اليه يقوم بالجلوس يسترخي يمسك القلم يمثل
الإستثمار	- يطلب المعلم من بعض المتعلمين تمثيل على المكتب الوضعية الصحيحة للكتابة يقوم بعض المتعلمين ببعض الوضعيات اثناء الكتابة ويطلب المعلم البحث عن الوضعية الصحيحة	يجلس سويا يبحث عن الوضعية الصحيحة

المراحل	الوضعية التعليمية التعلمية والنشاطات المقترحة	مؤشرات التقويم
مرحلة الانطلاق	مع من تعيش في المنزل ؟ كم عدد إخوتك ؟	يسمع ويجيب بحرية
مرحلة بناء التعلم	<p><b>النشاط: 1</b></p> <p>تقديم عائلة أحمد على السبورة ( تعلق صور على السبورة)</p> <p>يطلب من المتعلمين ملاحظة الصور وتسمية كل شخص.</p> <p><b>النشاط : 2</b></p> <p>قراءة كلمات ( أسماء أفراد العائلة)</p> <p>يشير المعلم إلى صورة الأم ويقرأ : أمي .ثم يضع بطاقة تحمل الاسم تحت الصورة.</p> <p>يردد المتعلمون كلمة ( أُمّ َي).</p> <p>يكرر الإشارة إلى الصور، ثم وضع بطاقات حاملة لأسماء كل فرد من العائلة، ثم يقرأ، والتلاميذ يرددون.</p> <p>يشوش المعلم البطاقات مع الكلمات ، والمتعلمون يرتبون الكلمات ويضعونها تحت كل صورة.</p> <p><b>النشاط : 3</b></p> <p>القراءة المقطعية للكلمات</p> <p>يقرأ المعلم كلمة ( أُمّ َي )مقطعيًا ( أم / مي ) ويمثل القراءة المقطعية بالتصفيق أو النقر على الطاولة...</p> <p>يتكرر العمل السابق مع الكلمات ( :أخي، أختي، جدّي، جدتي)</p>	<p>يلاحظ الصور</p> <p>يستمع الى المعلم</p> <p>يقرا الكلمة بالتصفيق</p> <p>يقرا البطاقة بالتصفيق</p> <p>ويضعها اسفل كل صورة</p>
الاستثمار	<ul style="list-style-type: none"> <li>- يقرأ المتعلمون البطاقات بالمقاطع ثم كلمة واحدة</li> <li>- يشوش المعلم البطاقات او يضعها فوق الطاولة ويطلب من المتعلمين قراءة الكلمة ووضعهها اسفل كل صورة</li> </ul>	<p>قراءة الكلمات</p> <p>وضع البطاقات اسفل كل صورة</p>

النص : صور لأماكن

الصيغ :بيت .مدرسة.شارع .سوق

مؤشر الكفاءة :يسمّي أماكن مألوقة من خلال صور معروضة ( مدرسة؛ مسجد، شارع، ملعب، حديقة. )

يراعى، عادات الاستماع و التحدث الجيد( الاصغاء، عدم المقاطعة، أخذ الكلمة)

المراحل	الوضعيّات التعليمية التعلّمية والنشاطات المقترحة	مؤشرات التقويم
مرحلة الانطلاق	يسأل المعلم اين نحن الآن ؟ هل سننام هنا؟ أين سنذهب عندما تنتهي الدراسة؟	يسمع ويجيب بحرية
مرحلة بناء التعلّمات	<p><b>النشاط الأول</b></p> <p>تهيئة البيئة الصفية بنشاط ( لعبة التركيز )</p> <p>«تسميع المتعلمين أصواتا مختلفة من الهاتف :كصوت الأذان ضجيج السيارات</p> <p>يسأل عن مكان حدوث تلك الأصوات..</p> <p><b>النشاط الثاني</b></p> <p>يعرض المعلم الصور على السبورة</p>  <p>يعبر المتعلمون عن الصور واحدة تلو الأخرى</p> <p>- ماذا تشاهد في الصورة الأولى ؟ ماذا يفعل الناس ؟ ماذا نسمي هذا المكان ؟</p> <p>- نفس العمل مع باقي الصور</p>	يجيب عن الاسئلة  يلاحظ يستمع  يسمي الأماكن
الإستثمار	نلعب كرة القدم في..... إذا مرض أخوك يأخذه والدك إلى ..... في الصيف نذهب إلى .....للسباحة	يتعرف على الاماكن

**مؤشر الكفاءة** يعبر شفويا عن المشهد الذي يعرض عليه بجملة مفيدة يقرأ، قراءة جهرية، كلمات لأسماء شخصيات أو أماكن أو أشياء، ثم تقطيعها إلى أصواتها. يُحلل الكلمات المألوفة والجديدة وفق التهجئة الصحيحة.

المراحل	الوضعية التعليمية التعلمية والنشاطات المقترحة	مؤشرات التقويم
مرحلة الانطلاق	إذا أردت شراء الفواكه اين تذهب؟ عندما يدق الجرس على أين ندخل؟	يسمع ويجيب بحرية
مرحلة بناء التعلم	<p><b>النشاط: 1</b></p> <p>يعرض المعلم الصور على السبورة ويطلب من المتعلمين تسمية الأماكن</p> <p><b>منزل – مدرسة – مسجد – سوق – شارع</b></p> <p><b>النشاط: 2</b></p> <p>قراءة كلمات</p> <p>يشير المعلم إلى صورة المدرسة ويقرأ : مدرسة ثم يضع بطاقة تحمل الاسم تحت الصورة.</p> <p>يردد المتعلمون الكلمة</p> <p>يكرر الإشارة إلى الصور، ثم وضع بطاقات حاملة لأسماء كل مكان ، ثم يقرأ، والتلاميذ يرددون.</p> <p>يشوش المعلم البطاقات مع الكلمات ، والمتعلمون يرتبون الكلمات ويضعونها تحت كل صورة.</p> <p><b>النشاط: 3</b></p> <p><b>القراءة المقطعية للكلمات</b></p> <p>يقرأ المعلم كلمة (سوق) (مقطعيًا) (سو / ق) ويمثل القراءة المقطعية بالتصفيق أو النقر على الطاولة...</p> <p>يتكرر العمل السابق مع الكلمات</p>	<p>يلاحظ الصور</p> <p>يستمع الى المعلم</p> <p>يقرا الكلمة بالتصفيق</p> <p>يقرا البطاقة بالتصفيق</p> <p>ويضعها اسفل كل صورة</p>
الاستثمار	<ul style="list-style-type: none"> <li>- يقرأ المتعلمون البطاقات بالمقاطع ثم كلمة واحدة</li> <li>- يشوش المعلم البطاقات او يضعها فوق الطاولة ويطلب من المتعلمين قراءة الكلمة ووضعه اسفل كل صورة</li> </ul>	<p>قراءة الكلمات</p> <p>وضع البطاقات اسفل كل صورة</p>

مؤشر الكفاءة: يرسم المتعلم أشكالاً، أو يكتب حرفاً هجائياً نمطاً. يستجيب المتعلم لقواعد الجلسة الصحيحة والصحية، أثناء الكتابة

المراحل	الوضعية التعليمية التعلمية والنشاطات المقترحة	مؤشرات التقويم
مرحلة الانطلاق	يرفع المعلم الكراس ويسأل: ما هذا؟ يطلب المعلم من المتعلمين ترديد الكلمة عدة مرات. فيم يستعمل هذا الكراس؟	يستجيب لعدة وضعيات
مرحلة بناء التعلم	يطلب المعلم استخراج الكراس  ثم يطلب منهم فتح الكراس في أول صفحة تري ماذا كتب في الورقة الاولى : اسم واللقب ..... يراقب المعلم كرايس التلاميذ ومسك الجيد للكراس يطلب منهم مسك الورقة الاولى وقلبها ثم يرفع المعلم الورقة او يرسم النموذج على السبورة يشرح المعلم : - الورقة فيها خطوط كبيرة وخطوط صغيرة - خط احمر لا يجب ان نكتب عليه - ثم يطلب منهم قلب الصفحة الثانية - ثم غلق الكراس وفتح الكراس في الورقة الثانية - وهكذا عدة مرات حتى يتعلم المتعلم مسك الكراس - ثم يشرح ان الخط الاحمر دائما يكون جهة اليمين	ملاحظة المعلم والاستماع اليه  يتعرف على الكراس وكيفية مسكه وخطوط الورقة
الاستثمار	يعلق المعلم نموذج ورقة الكراس على السبورة ويطلب من المتعلمين تمييز الخط الكبير وخط الهامش يطلب المعلم من المتعلمين تقليب اوراق الكراس	يمسك الكراس بطريقة صحيحة



النص: صور المهن  
الصيغ: طبيب . بناء . شرطي .....

مؤشر الكفاءة: يسمي مهن مألوفة من خلال صور معروضة

يراعي عادات الاستماع والتحدث الجيد (الإصغاء، عدم المقاطعة، أخذ الكلمة)

المراحل	الوضعية التعليمية والتعلمية والنشاطات المقترحة	مؤشرات التقويم
مرحلة الانطلاق	يكتب المعلم كلمة ويطلب من التلاميذ قراءتها ، هل تستطيعون قراءتها ؟ من سيعلمكم القراءة ؟ عندما تمرض الى من يأخذك والدك ؟	يسمع ويجيب بحرية
مرحلة بناء التعلم	<p><b>النشاط الأول:</b></p> <p>يعرض المعلم الصور على السبورة</p>  <p>يعبر المتعلمون عن الصور واحدة تلو الأخرى</p> <p>- ماذا تشاهد في الصورة الأولى ؟ ماذا يعمل ؟ ماذا نسمي الشخص الذي يبني ؟ ماهي الأدوات التي يستعملها؟</p> <p>- نفس العمل مع باقي الصور</p> <p><b>النشاط الثاني:</b></p> <p>- يذكر المعلم الاسم ويطلب من المتعلمين ذكر مكان العمل :</p> <p>- يعمل المعلم في :.....المدرسة</p> <p>- يعمل الطبيب في .....</p> <p>- يعمل بائع الادوية في .....</p> <p>- يعمل الفلاح في .....</p>	يجيب عن الاسئلة  يلاحظ يستمع يسمي المهن  يسمي أماكن العمل
الإستثمار	<p>الذي يخطط الثياب يسمى .....</p> <p>الذي يبيع اللحم يسمى .....</p> <p>الذي يبيع اللبن والحليب يسمى .....</p>	يتعرف على أسماء المهن

النص : كلمات + صور لمهن

**مؤشر الكفاءة** يعبر شفويا عن المشهد الذي يعرض عليه بجمل مفيدة يقرأ، قراءة جهرية، كلمات لأسماء شخصيات أو أماكن أو أشياء، ثم تقطيعها إلى أصواتها. يُحلّل الكلمات المألوفة والجديدة وفق التهجئة الصحيحة.

المراحل	الوضعيّات التعليميّة التعلّمية والنشاطات المقترحة	مؤشرات التقويم
مرحلة الانطلاق	إذا ارد أبوك أن يصنع خزانة خشبية إلى من يذهب ؟ ماهي أدوات النجار ؟	يسمع ويجيب بحرية
مرحلة بناء التعلّيمات	<p><b>النشاط: 1</b></p> <p>يعرض المعلم الصور على السبورة ويطلب من المتعلمين تسمية المهن</p> <p><b>طبيب – بناء- شرطي – خباز</b></p> <p><b>النشاط : 2</b></p> <p>قراءة كلمات</p> <p>يشير المعلم إلى صورة الطبيب ويقرأ : طبيب ثم يضع بطاقة تحمل الاسم تحت الصورة.</p> <p>يردّد المتعلمون الكلمة</p> <p>يكرّر الإشارة إلى الصور، ثم وضع بطاقات حاملة لأسماء كل مكان ، ثم يقرأ، والتلاميذ يرددون.</p> <p>يشوّش المعلم البطاقات مع الكلمات ، والمتعلمون يرتّبون الكلمات ويضعونها تحت كل صورة.</p> <p><b>النشاط : 3</b></p> <p><b>القراءة المقطعية للكلمات</b></p> <p>يقرأ المعلم كلمة (طبيب) مقطعيّا (ط/بي/ب) ويمثّل القراءة المقطعية بالتصفيق أو النقر على الطاولة... ويحاكيه المتعلمون</p> <p>يتكرّر العمل السابق مع الكلمات</p>	<p>يلاحظ الصور</p> <p>يستمع الى المعلم</p> <p>يقرا الكلمة بالتصفيق</p> <p>يقرا البطاقة بالتصفيق</p> <p>ويضعها اسفل كل صورة</p>
الإستثمار	<ul style="list-style-type: none"> <li>- يقرأ المتعلمون البطاقات بالمقاطع ثم كلمة واحدة</li> <li>- يشووش المعلم البطاقات او يضعها فوق الطاولة ويطلب من المتعلمين قراءة الكلمة ووضعهها اسفل كل صورة</li> </ul>	قراءة الكلمات وضع البطاقات اسفل كل صورة



الزمن: 30 دقيقة

الحصة: 03: أخطط وأشكل

الموضوع: وضع المرفق

مؤشر الكفاءة: يرسم المتعلم أشكالاً، أو يكتب حرفاً هجائياً محاكياً نمطاً يستجيب المتعلم لقواعد الجلسة الصحيحة والصحية، أثناء الكتابة

المراحل	الوضعية التعليمية التعلمية والنشاطات المقترحة	مؤشرات التقويم
مرحلة الانطلاق	يطلب المعلم من المتعلمين اخراج الكراس وفتحه والجلوس جلسة صحيحة للكتابة	يستجيب لعدة وضعيات
مرحلة بناء التعلم	<p>يطلب المعلم من التلاميذ استخراج اللوحة</p> <ul style="list-style-type: none"> <li>- رفع اليد اليمنى او اليد التي يستعملها المتعلم للكتابة</li> <li>- يشر المعلم على المكتب : وضع المرفق على المنضدة</li> <li>- يراقب المعلم المتعلمين كيفية وضع المرفق على المنضدة</li> <li>- يطلب منهم حمل الطباشور</li> <li>- ثم يطلب منهم كتابة الرقم 1</li> <li>- مراقبة المتعلمين في كيفية وضع المرفق على المنضدة</li> <li>- القيام بعدة مرات في وضع المرفق على المنضدة</li> </ul>	ملاحظة المعلم والاستماع اليه يتعرف على الوضعية الصحيحة للمرفق عند الكتابة
الإستثمار	يطلب المعلم من التلاميذ الرسم على اللوحة ويراقب وضعية الجلوس ووضعية المرفق وينبه	يضع مرفقه بطريقة صحيحة



النص : في المدرسة

الصيغ : التحية – صباح الخير – مساء الخير

مؤشر الكفاءة : يتفاعل مع النص المنطوق و يرد استجابة لما يسمع

يراعي عادات الاستماع والتحدث الجيد (الإصغاء، عدم المقاطعة، أخذ الكلمة)

المراحل	الوضعيّات التعليميّة التعلّمية والنشاطات المقترحة	مؤشرات التقويم
مرحلة الانطلاق	أين نحن الآن؟ بمن تلتقون يوميًا في المدرسة؟	يسمع ويجيب بحرية
مرحلة بناء التعلّيمات	<p><b>النشاط الأول</b></p> <p>يسرد المعلم النص المنطوق بطريقة مشوقة مستعملًا الإيحاء</p> <p>لبس احمد ثيابه ، وحمل محفظته الفارغة بعدما رتب فراشه وقال لامه صباح الخير يا امي .قبلت الام جبينه، وهي تقول : بسم الله، ما شاء الله، وهنا ناداه أبوه وقال:أسرع يا احمد نحن انتظارك.</p> <p><b>النشاط الثاني:</b></p> <p>ماذا لبس احمد ؟</p> <p>كيف كانت محفظة احمد التي حملها ؟</p> <p>هل رتب احمد فراشه ؟</p> <p>ماذا قال احمد لامه بعد ان استيقظ</p> <p>ماذا فعلت الام ؟ وماذا قالت له</p> <p>من الذي نادى احمد ماذا قال له ؟</p> <p><b>النشاط الثالث :أشاهد وأعبر</b></p>  <p>يعلق المعلم المشاهد بالتدرّج ويستدرج المتعلمين للتعبير عنها</p> <p><b>النشاط الرابع الصيغ</b></p> <p>ماذا قال أحمد لأمه ؟ وأنت ماذا تقول في الصباح لأبيك وامك ؟ وماذا تقول في المساء؟</p>	يصغي يجيب عن الأسئلة يلاحظ ويعبر يستعمل الصيغ
الإستثمار	مسرحة احداث النص المنطوق من قبل بعض التلاميذ والتدريب على استعمال الفاظ التحية : السلام عليكم . مساء الخير ....	يتقمص الادوار

المراحل	الوضعية التعليمية التعلمية والنشاطات المقترحة	مؤشرات التقويم
مرحلة الانطلاق	ماذا فعل احمد حين استيقظ في الصباح ؟ الى اين كان ذاهبا مع من ؟	يسمع ويجيب
مرحلة بناء التعلم	<p><b>النشاط: 1</b></p> <p>يسال المعلم ماذا قال احمد لاهله في الصباح ؟ صباح الخير</p> <p>يردد المتعلمون الجملة</p> <p>ماذا تقول في الصباح لابيكي ؟ صباح الخير</p> <p>يقرأ المعلم الجملة بالتصفيق ،</p> <p>يردد المتعلمون الجملة بالتصفيق</p> <p>كم صفقتنا من مرة ؟ 2 إذن كم كلمة في الجملة 2</p> <p>ماهي الاولى؟ ماهي الثانية ؟</p> <p><b>النشاط : 2</b></p> <p>يكتب المعلم الجملة على السبورة ويقرأها :صباح الخير</p> <p>يقرأ المتعلمون الجملة على السبورة</p> <p>يشوش المعلم الجملة ويطلب منهم ترتيبها وقراءتها</p>	<p>يستمع الى المعلم ويجب</p> <p>يقرا الجملة بالتصفيق يقرا البطاقة بالتصفيق يرتب</p>
الإستثمار	<p>- يقرأ المتعلمون البطاقات بالمقاطع ثم كلمة واحدة</p> <p>- صباح الخير</p> <p>- مساء الخير</p> <p>- السلام عليكم</p>	قراءة الكلمات وضع البطاقات

س 1 اليوم الرابع

المقطع الأول: المرحلة التمهيديّة

النشاط: لغة عربية




الزمن: 30 دقيقة

الحصة: 03: أخطط وأشكل

الموضوع: مسك القلم

مؤشر الكفاءة: يرسم المتعلّم أشكالاً، أو يكتب حرفاً هجائياً نمطاً. يستجيب المتعلّم لقواعد الجلسة الصحيحة

والصحيّة، أثناء الكتابة

المراحل	الوضعيّات التعليميّة التعلّميّة والنشاطات المقترحة	مؤشرات التقويم
مرحلة الانطلاق	يطلب المعلم من المتعلمين اخراج اللوحة والجلوس جلسة صحيحة للكتابة ووضع المرفق بشكل صحيح	يستجيب لعدة وضعيات
مرحلة بناء التعلّمات	<p>يطلب المعلم من المتعلمين مسك الاقلام ورفعها الى الأعلى</p> <p>يشرح المعلم كيفية مسك القلم</p> <p>مسك القلم بالإصبعين السبابة والإبهام</p> <p>إسناد القلم على الإصبع الأوسط كما هو موضح في هذه الصورة</p> <p>يقلّد المتعلمون المعلم</p>   <p>ويجب عدم الضغط بقوة على القلم حتى لا يسبب الألم .</p>  <p>١ - الأوسط    ٢ - الإبهام    ٣ - السبابة</p>	<p>ملاحظة المعلم والاستماع اليه</p> <p>يتعرف على الوضعية الصحيحة لمسك القلم</p>
الإستثمار	يطلب المعلم من التلاميذ الرسم على اللوحة ويراقب وضعية الجلوس ووضعية المرفق وطريقة مسك الطباشير	يمسك القلم جيداً

المراحل	الوضعيّات التعليميّة التعلّميّة والنشاطات المقترحة	مؤشرات التقويم
مرحلة الانطلاق	ماذا فعل أحمد عندما استيقظ ؟ ماذا قال لأمه ؟ على أين كان ذاهبا	يسمع ويجيب بحرية
مرحلة التعلم	<p><b>النشاط الأول</b></p> <p>يسرد المعلم النص المنطوق بطريقة مشوقة مستعملا الإيحاء</p> <p>دخلنا ساحة المدرسة، فرحّب بنا المدير قائلا :صباح الخير، أهلا وسهلا بكم.</p> <p>وقفنا نسمع النشيد الوطنيّ، والعلم يرفرف عاليا، وبعدها فتحت المعلمة باب القسم وأدخلتنا بهدوء، و قالت : السلام عليكم ، أنا معلمتكم اسمي بشرى...</p> <p><b>النشاط الثاني:</b></p> <p>اين دخل التلاميذ؟ من الذي رحب بهم ؟</p> <p>كيف رحب المدير بالتلاميذ ؟</p> <p>الى ما استمع التلاميذ ؟كيف كان العلم ؟</p> <p>من الذي فتح باب القسم ؟</p> <p>ماذا قالت المعلمة للتلاميذ ؟ ماسم معلمة احمد ؟</p> <p><b>النشاط الثالث الصيغ</b></p> <p>كيف رحب المدير بالتلاميذ</p> <p>وانتم عندما ياتي اليكم ضيف او صديقك الى المنزل ماذا تقولون له</p> <p>يطلب المعلم جملا تتضمن اهلا وسهلا ومرحبا</p>	<p>يصغي</p> <p>يجيب عن الأسئلة</p> <p>يلاحظ ويعبر</p> <p>يستعمل الصيغ</p>
الاستثمار	مسرحة احداث النص المنطوق من قبل بعض التلاميذ والتدريب على استعمال الفاظ التحية والترحيب ....	يتقمص الادوار


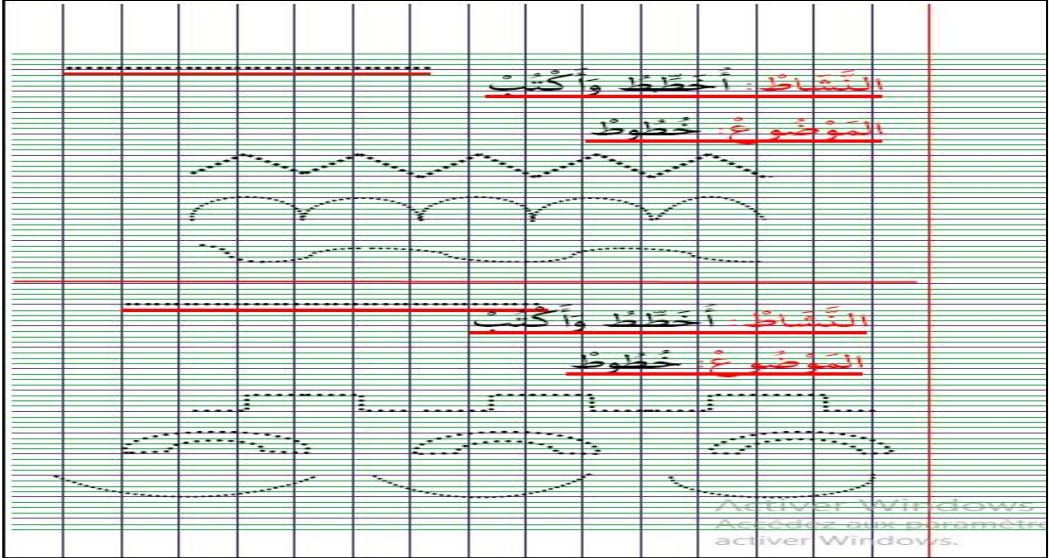
الحصة 02: أشاهد وأقرأ

الزمن : 45 دقيقة

النص : في المدرسة

مؤشر الكفاءة يستخرج المعلومات من السندات البصرية ويقرأ جملا بالارتكاز على مهارات الوعي الصوتي

المراحل	الوضعية التعليمية التعلمية والنشاطات المقترحة	مؤشرات التقويم
مرحلة الانطلاق	ماذ قال المدير للتلاميذ ؟ وماذا قالت لهم المعلمة؟	يسمع ويجب
مرحلة بناء التعلم	<p><b>النشاط: 1</b></p> <p>يسال المعلم كيف رحب المدير بالتلاميذ : أهلا وسهلا بكم</p> <p>يردد المتعلمون الجملة</p> <p>يقرأ المعلم الجملة بالتصفيق ،</p> <p>يردد المتعلمون الجملة بالتصفيق</p> <p>كم صفقتا من مرة ؟ 4 إذن كم كلمة في الجملة 4</p> <p>ماهي الاولى؟ ماهي الثانية ؟ الثالثة ؟الرابعة؟</p> <p><b>النشاط : 2</b></p> <p>يكتب المعلم الجملة على السبورة ويقرأها : أهلا / و/ سهلا / بكم</p> <p>يقرأ المتعلمون الجملة على السبورة</p> <p>يشوش المعلم الجملة ويطلب منهم ترتيبها وقراءتها</p>	يسمع الى المعلم ويجب يقرأ الجملة بالتصفيق يقرأ البطاقة بالتصفيق يرتب
الإستثمار	يركب المتعلم الجملة بواسطة البطاقات ويقرأها	قراءة الكلمات وضع البطاقات

المراحل	الوضعيّات التعليميّة التعلّميّة والنشاطات المقترحة	مؤشرات التقويم
مرحلة الانطلاق	يطلب المعلم من المتعلمين اخراج اللوحة والجلوس جلسة صحيحة للكتابة ووضع المرفق بشكل صحيح وممسك القلم	يستجيب لعدة وضعيات
مرحلة بناء التعلّمات	<p>- يرسم المعلم خطوطاً متقطعة على السبورة ويطلب من المتعلمين اتمامها</p>  <p>- على الألواح يطلب المعلم رسم الخطوط السابقة</p>	<p>يلاحظ ويحاكي خطوات المعلم</p> <p>يرسم على اللوحة</p>
الإستثمار	<p>على كراس القسم والمحاولة يكمل الخطوط المتقطعة بقلم الرصاص</p> 	يتبع النموذج ويرسم باستعمال القلم










































الصيغ: أحسنت - شكرا  
 مؤشر الكفاءة: يستعمل عبارات الاستحسان (شكرا، أحسنت) في وضعيات تواصلية مختلفة.  
 يراعي عادات الاستماع والتحدث الجيد (الإصغاء، عدم المقاطعة، أخذ الكلمة)

المراحل	الوضعيّات التعليميّة التعلّمية والنشاطات المقترحة	مؤشرات التقويم
مرحلة الانطلاق	التذكير بالوضعية الانطلاقية والتركيز على المهمة الثانية .	يسمع ويجيب بحرية
مرحلة بناء التعلّقات	<p><b>النشاط الأول :</b>  يسرد العلم النص على مسامع المتعلمين مستخدما الإيحاء اللفظي والحسي  نظرت المعلمة إلي وقالت: ما اسمك ؟  قلت :أنا اسمي أحمد ، وهذا صديقي بلال، نلعب كرة القدم معا في الحيّ ، ... وأنا هدى ، عمري 6 سنوات</p> <p><b>النشاط 02: مناقشة محتوى النص</b>  أين كان التلاميذ؟ سم الأشخاص المذكورين في النص؟  ما السؤال الذي طرحته المعلمة على أحمد؟ بماذا أجاب أحمد؟  ماذا قالت هدى؟ أين كان يلعب أحمد؟  ماهي اللعبة التي يحبها أحمد وبلال؟</p> <p><b>النشاط 03 :</b>  أجراة أحداث النص من طرف المتعلمين (يتقمص كل تلميذ الدور فرديا)</p> <p><b>النشاط 04: استعمال الصيغة (أحسنت، وشكرا)</b>  استخراج صيغة الاستحسان المذكورة في النص المنطوق: أحسنت، شكرا  عندما تجيب إجابة صحيحة ، ماذا يقول لك المعلم؟  عندما يساعدك صديق لك ، ماذا تقول له؟  يطلب المعلم من التلاميذ إعادة العبارة :أحسنت؛ شكرا  هل تعرف عبارات الشكر أخرى؟ أذكرها؟</p>	ينصت  يجيب عن الأسئلة  يتقمص دور  يكشف ويستعمل الصيغة
الإستثمار	مسرحة النص المنطوق من طرف المتعلمين	يمثل النص المنطوق مع زملائه

**مؤشر الكفاءة** يعبر شفويا عن المشهد الذي يعرض عليه بجمل مفيدة يقرأ، قراءة جهرية، كلمات لأسماء شخصيات أو أماكن أو أشياء، ثم تقطيعها إلى أصواتها. يُحلل الكلمات المألوفة والجديدة وفق التهجئة الصحيحة.

المراحل	الوضعية التعليمية التعلمية والنشاطات المقترحة	مؤشرات التقويم			
مرحلة الانطلاق	ما اسم صديق أحمد؟	يسمع ويجيب بحرية			
مرحلة بناء التعلمات	<p><b>النشاط : 1</b></p> <p>يعلق المعلم المشهد</p> <p>يطلب المعلم من المتعلمين ملاحظة الصورة</p> <p>يسأل المعلم ما اسم هذه اللعبة من منكم يحب ان يلعبها هل تلعبها لوحدك ام مع اصدقائك؟</p> <p><b>النشاط : 2</b></p> <p>عندما اشار احمد الى صديقه بلال ماذا قال : <b>نلعب كرة القدم</b></p> <p>يردد المتعلم الجملة عدة مرات</p> <p>يقطع الجملة صوتيا بالتصفيق ويحسب عدد كلماتها</p> <p>يحدد مرتبة كل كلمة في الجملة</p> <p>النشاط الثالث</p> <p>يكتب المعلم الجملة : <b>نلعب كرة القدم</b></p> <p>يقوم المعلم في كل مرة بقراءة الكلمة ثم يردد معه التلاميذ <b>بالتصفيق</b></p> <table border="1"> <tr> <td>نلعب</td><td>كرة</td><td>القدم</td></tr> </table> <p>من كم كلمة تتكون الجملة 3 كلمات</p> <p>يشوش المعلم الجملة ويطلب منهم ترتيبها وقراءتها <b>القدم كرة نلعب</b></p> <p>يطلب المعلم تعويض القدم بكم : <b>السلة ثم الطائرة</b></p>	نلعب	كرة	القدم	<p>يلاحظ الصور</p> <p>يستمع الى المعلم ويجيب</p> <p>يقرأ الكلمة بالتصفيق</p> <p>يقرأ البطاقة بالتصفيق</p> <p>يرتب الجملة</p>
نلعب	كرة	القدم			
الإستثمار	يحمل المعلم بطاقة من الجملة في كل مرة ويطلب من التلاميذ معرفتها يحذف المعلم في كل مرة بطاقة ويطلب منهم معرفة البطاقة الناقصة	يميز الكلمات بصريا			

المراحل	الوضعيّات التعليميّة التعلّميّة والنشاطات المقترحة	مؤشرات التقويم
مرحلة الانطلاق	يطلب المعلم من المتعلمين اتخاذ الجلسة الصحيحة للكتابة و مسك القلم ويراقب	يستجيب لعدة وضعيات
مرحلة بناء التعلّقات	<p>يرسم المعلم خط أفقي على السبورة ويسأل ؟ ماذا رسمت على السبورة ؟</p> <p>يسمي المعلم الخط الأفقي ويشرح وضعيته</p> <p>بالعجين يرسم المتعلم خطوط أفقية</p> <p>ثم يرسم المتعلم على الألواح خط أفقي</p> 	<p>يلاحظ ويجيب ويتبع تعليمات المعلم</p> <p>يخطط</p>
الإستثمار	<p>يرسم المعلم النموذج على السبورة المخططة ويطلب من التلاميذ اتباع النموذج على الكراس</p> 	ينقل النموذج على كراسه



المراحل	الوضعية التعليمية التعلمية والنشاطات المقترحة	مؤشرات التقويم
مرحلة الانطلاق	ماهو القسم الذي يدرس فيه أحمد؟ ما اسم صديقه؟	يسمع ويجيب بحرية
مرحلة بناء التعلمات	<p><b>النشاط الأول :</b> يسرد العلم النص على مسامع المتعلمين مستخدما الإيحاء اللفظي والحسي قضيت وقتا ممتعا مع رفاقي في المدرسة ، لعبنا لعبة داخل القسم وكنت أنا الفائز فأعطاني معلمي هدية وقال <b>هنيئا لك</b> يا أحمد وفي المساء عدت الى المنزل فرحا مسرورا</p> <p><b>النشاط 02: مناقشة محتوى النص</b> كيف قضى أحمد يومه في المدرسة ؟ من فاز باللعبة ؟ ماذا أعطاه المعلم ؟ وماذا قال له ؟ كيف عاد أحمد الى المنزل؟</p> <p><b>النشاط 03 :</b> أجراة أحداث النص من طرف المتعلمين (يتقمص كل تلميذ الدور فرديا)</p> <p><b>النشاط 04: ا شاهد وأعبر</b> يعرض المعلم مشهد ويستدرج المتعلمين للتعبير عنه</p>	ينصت
	<p>يتقمص دور</p> <p>يعبر عن مشهد</p>	يجيب عن الأسئلة
	<p>يكتشف ويستعمل الصيغة</p>	
	<p>ماذا يفعل الاطفال ؟ ماذا نقول للفائز؟ .....</p> <p><b>النشاط 05: استعمال الصيغة ( أحسنت، وشكرا)</b> استخراج صيغة الاستحسان المذكورة في النص المنطوق: هنيئا لك - مبارك عليك من فاز باللعبة؟ ماذا قال له المعلم ؟ هنيئا لك عندما ينجح ابن خالك في الدراسة ماذا تقول له ؟ يطلب المعلم من التلاميذ إعادة العبارة : هنيئا لك . مبارك عليك هل تعرف عبارات الشكر أخرى؟ أذكرها؟</p>	
الإستثمار	مسرحة النص المنطوق من طرف المتعلمين	يمثل النص المنطوق مع زملائه



النشاط: لغة عربية السنة الأولى

المقطع الأول: المرحلة التمهيدية

اليوم السابع

الزمن: 45 دقيقة

الحصة: 02: أشاهد وأقرأ

النص: أصدقائي الجدد

مؤشر الكفاءة: يعبر شفويا عن المشهد الذي يعرض عليه بجمل مفيدة يقرأ، قراءة جهرية، كلمات لأسماء شخصيات أو أماكن أو أشياء، ثم تقطيعها إلى أصواتها. يحلل الكلمات المألوفة والجديدة وفق التهجئة الصحيحة.

المراحل	الوضعيات التعليمية التعلمية والنشاطات المقترحة	مؤشرات التقويم			
مرحلة الانطلاق	أين قضى أحمد يومه؟ كيف كان شعوره؟	يسمع ويجيب بحرية			
مرحلة بناء التعلم	<p><b>النشاط: 1</b></p> <p>يلق المعلم المشهد</p> <p>يطلب المعلم من المتعلمين ملاحظة الصورة</p> <p>ماذا يفعل الأطفال؟</p> <p>يسأل المعلم ما اسم هذه اللعبة من منكم يحب</p> <p>ان يلعبها هل تلعبها لوحدها ام مع اصدقائك؟</p> <p><b>النشاط: 2</b></p> <p>ماذا قال أحمد عن يومه في المدرسة؟ <b>قضيت يوما ممتعا</b></p> <p>يردد المتعلم الجملة عدة مرات</p> <p>يقطع الجملة صوتيا بالتصفيق ويحسب عدد كلماتها</p> <p>يحدد مرتبة كل كلمة في الجملة</p> <p>النشاط الثالث</p> <p>يكتب المعلم الجملة: <b>قضيت يوما ممتعا</b></p> <p>يقوم المعلم في كل مرة بقراءة الكلمة ثم يردد معه التلاميذ <b>بالتصفيق</b></p> <table><tr><td>قضيت</td><td>يوما</td><td>ممتعا</td></tr></table> <p>من كم كلمة تتكون الجملة 3 كلمات</p> <p>يشوش المعلم الجملة ويطلب منهم ترتيبها وقراءتها</p> <p>يطلب المعلم تعويض ممتعا: <b>رائعا</b></p>	قضيت	يوما	ممتعا	يلاحظ الصور يستمع الى المعلم ويجيب يقرأ الكلمة بالتصفيق يقرأ البطاقة بالتصفيق يرتب الجملة
قضيت	يوما	ممتعا			
الإستثمار	يحمل المعلم بطاقة من الجملة في كل مرة ويطلب من التلاميذ معرفتها يحذف المعلم في كل مرة بطاقة ويطلب منهم معرفة البطاقة الناقصة	يميز الكلمات بصريا			

النشاط: لغة عربية السنة الأولى

المقطع الأول: المرحلة التمهيديّة

اليوم السابع

الزمن: 30 دقيقة

الحصة 03: أخطط وأشكل

الموضوع: الخط الأفقي

مؤشر الكفاءة: يرسم المتعلّم أشكالاً، أو يكتب حرفاً هجائياً محاكياً نمطاً. يستجيب المتعلّم لقواعد الجلسة الصحيحة والصحيّة، أثناء الكتابة

المراحل	الوضعيّات التعليميّة التعلّميّة والنشاطات المقترحة	مؤشرات التّقويم
مرحلة الانطلاق	يطلب المعلم من المتعلمين اتخاذ الجلسة الصحيحة للكتابة و مسك القلم ويراقب	يستجيب لعدة وضعيات
مرحلة بناء التعلّمات	<p>يرسم المعلم خط افقي على السبورة ويسأل ؟ ماذا رسمت على السبورة ؟</p> <p>يسمي المعلم الخط الأفقي ويشرح وضعيته</p> <p>بالعجين يرسم المتعلم خطوط افقية</p> <p>ثم يرسم المتعلم على اللوح خط افقي</p>	<p>يلاحظ ويجيب يتبع تعليمات المعلم</p> <p>يخطط</p>
الإستثمار	<p>يرسم المعلم النموذج على السبورة المخططة ويطلب من التلاميذ اتباع النموذج على الكراس</p>	<p>ينقل النموذج على كراسه</p>

اليوم الثامن

الزمن: 45 دقيقة

المرحلة التمهيديّة

النشاط: لغة عربية السنة الأولى

الحصة 01: اسمع واتحدث

النص: في ساحة المدرسة

الصيغ: نعم / لا

مؤشر الكفاءة: يستعمل الجواب ( نعم / لا ) في وضعيات تواصلية مختلفة.  
يراعي عادات الاستماع والتحدث الجيد (الإصغاء، عدم المقاطعة، أخذ الكلمة)

المراحل	الوضعيّات التعليميّة التعلّميّة والنشاطات المقترحة	مؤشرات التقويم
مرحلة الانطلاق	أين يذهب أحمد كل صباح ؟ أين يلعب مع أصدقائه في المدرسة	يسمع ويجيب بحرية
مرحلة بناء القدرات	<p><b>النشاط الأول :</b> يسرد العلم النص على مسامع المتعلمين مستخدما الإيحاء اللفظي والحسي دقّ الجرس فخرجنا إلى الساحة لنستريح أحمد : تعالوا للعب عند سارية العلم ، بلال : نعم أنا قادم خديجة لا أنا سألعب مع صديقتي</p> <p><b>النشاط 02: مناقشة محتوى النص</b> أين خرج التلاميذ عندما دق الجرس ؟ ماذا قال أحمد لأصدقائه؟ هل سيلعب معه بلال؟ ماذا أجابه ؟ وهل ستلعب معهما خديجة؟ ماذا أجابته؟</p> <p><b>النشاط 03 :</b> أجرأ أحداث النص من طرف المتعلمين (يتقمص كل تلميذ الدور فرديا)</p> <p><b>النشاط 04: ا شاهد وأعبر</b> يعرض المعلم مشهد (من اختيار المعلم ) ويستدرج المتعلمين للتعبير عنه</p>  <p><b>النشاط 05: استعمال الصيغة (نعم / لا)</b> استخراج صيغة الاستحسان المذكورة في النص المنطوق: نعم...../لا..... هل وافق بلال على اللعب مع أحمد؟ ماذا أجابه؟ هل وافقت خديجة على اللعب معهما ؟ ماذا قالت؟ يطرح المعلم أسئلة تكون أجوبتها ب نعم أو لا</p>	ينصت يجيب عن الأسئلة يتقمص دور يعبر عن مشهد يكتشف ويستعمل الصيغة
الإستثمار	مسرحة النص المنطوق من طرف المتعلمين	يمثل النص المنطوق مع زملائه

اليوم الثامن

المرحلة التمهيدية

السنة الأولى

الزمن : 45 دقيقة

الحصة 02: أشاهد وأقرأ

النص : في ساحة المدرسة

مؤشر الكفاءة : يعبر شفويا عن المشهد الذي يعرض عليه بجمل مفيدة يقرأ، قراءة جهرية، كلمات لأسماء شخصيات أو أماكن أو أشياء، ثم تقطيعها إلى أصواتها. يحلل الكلمات المألوفة والجديدة وفق التهجئة الصحيحة.

المراحل	الوضعيّات التعليميّة التعلّميّة والنشاطات المقترحة	مؤشرات التقييم					
مرحلة الانطلاق	أين خرج التلاميذ عندما دق الجرس؟	يسمع ويجيب بحرية					
مرحلة بناء التعلّقات	<div>النشاط: 1</div> <p>يلق المعلم المشهد يطلب المعلم من المتعلمين ملاحظة الصورة اين يتواجد التلاميذ؟ ماذا يفعلون؟</p> <div></div> <div>النشاط : 2</div> <p>متى خرج التلاميذ الى الساحة ؟ <b>دق الجرس فخرجنا الى الساحة</b> يردد المتعلم الجملة عدة مرات يقطع الجملة صوتيا بالتصفيق ويحسب عدد كلماتها يحدد مرتبة كل كلمة في الجملة النشاط الثالث يكتب المعلم الجملة : <b>دق الجرس فخرجنا الى الساحة</b> يقوم المعلم في كل مرة بقراءة الكلمة ثم يردد معه التلاميذ <b>بالتصفيق</b></p> <table><tr><td>دق</td><td>الجرس</td><td>فخرجنا</td><td>إلى</td><td>الساحة</td></tr></table> <p>من كم كلمة تتكون الجملة 5 كلمات يشوش المعلم الجملة ويطلب منهم ترتيبها وقراءتها يطلب المعلم تعويض الساحة : <b>المطعم</b></p>	دق	الجرس	فخرجنا	إلى	الساحة	يلاحظ الصور يستمع الى المعلم ويجيب يقرأ الكلمة بالتصفيق يقرأ البطاقة بالتصفيق يرتب الجملة
	دق	الجرس	فخرجنا	إلى	الساحة		
الإستثمار	يحمل المعلم بطاقة من الجملة في كل مرة ويطلب من التلاميذ معرفتها يحذف المعلم في كل مرة بطاقة ويطلب منهم معرفة البطاقة الناقصة	يميز الكلمات بصريا					

اليوم الثامن

السنة الأولى المقطع الأول: المرحلة التمهيدية



الزمن: 30 دقيقة

النشاط: لغة عربية

الحصة: 03: أخط وأشكل

الموضوع: الخط العمودي

مؤشر الكفاءة: يرسم المتعلم أشكالاً، أو يكتب حرفاً هجائياً نمطاً. يستجيب المتعلم لقواعد الجلسة الصحيحة والصحية، أثناء الكتابة

المراحل	الوضعية التعليمية التعلمية والنشاطات المقترحة	مؤشرات التقويم
مرحلة الانطلاق	يطلب المعلم من المتعلمين اتخاذ الجلسة الصحيحة للكتابة و مسك القلم ويراقب يطلب من المتعلمين رسم خط أفقي على اللوحة	يستجيب لعدة وضعيات
مرحلة بناء التعلمات	يرسم المعلم خط عمودي على السبورة ويسأل؟ ماذا رسمت على السبورة ؟ يسمي المعلم الخط العمود ويشرح وضعيته بالعجين يرسم المتعلم خطوط عمودية ثم يرسم المتعلم على الألواح خط عمودي 	يلاحظ ويتبع تعليمات المعلم يخطط
الإستثمار	يرسم المعلم النموذج على السبورة المخططة ويطلب من التلاميذ اتباع النموذج على الكراس 	ينقل النموذج على كراسه



اليوم التاسع

الزمن: 45 دقيقة

النشاط: لغة عربية السنة الأولى المقطع الأول: المرحلة التمهيديّة

الحصة 01: اسمع واتحدث

النص: في ساحة المدرسة

الصيغ: نعم / لا

مؤشر الكفاءة: يستعمل صيغ الاعتذار ( أعتذر / عذرا ...) في وضعيات تواصلية مختلفة. يراعي عادات الاستماع والتحدث الجيد (الإصغاء، عدم المقاطعة، أخذ الكلمة)

المراحل	الوضعيّات التعليميّة التعلّميّة والنشاطات المقترحة	مؤشرات التقويم
مرحلة الانطلاق	متى نخرج الى الساحة؟ لماذا نخرج الى الساحة؟	يسمع ويجيب بحرية
مرحلة بناء التعلّقات	<p><b>النشاط الأول:</b> يسرد العلم النص على مسامع المتعلمين مستخدما الايحاء اللفظي والحسي دقّ الجرس فخرجنا إلى السّاحة لنستريح . أحمد : تعالوا لنلعب عند سارية العلم. قال بلال :اعتذر ، حذائي يؤلمني، لا أستطيع الجري . أحمد :لا عليك ، سنلعب لعبة الخاتم</p> <p><b>النشاط 02: مناقشة محتوى النص</b> أين خرج التلاميذ عندما دق الجرس ؟ ماذا قال أحمد لأصدقائه؟ هل سيلعب معه بلال؟ لماذا؟ ماذا قال ماذا قال له أحمد؟</p> <p><b>النشاط 03:</b> أجرأة أحداث النص من طرف المتعلمين (يتقمص كل تلميذ الدور فرديا)</p> <p><b>النشاط 04: ا شاهد وأعبر</b> يعرض المعلم مشهد (من اختيار المعلم) ويستدرج المتعلمين للتعبير عنه</p>  <p><b>النشاط 05: استعمال الصيغة ( أعتذر )</b> استخراج صيغة الاستحسان المذكورة في النص المنطوق: نعم...../لا..... هل وافق بلال على اللعب مع أحمد؟ لماذا ؟ ماذا أجابه؟ اعتذر حذائي يؤلمني متى نقول أعتذر؟ يخلق المعلم وضعيات لاستعمال عبارات الاعتذار بين المتعلمين</p>	<p>ينصت</p> <p>يجيب عن الأسئلة</p> <p>يتقمص دور</p> <p>يعبر عن مشهد</p> <p>يكشف ويستعمل الصيغة</p>
الإستثمار	مسرحة النص المنطوق من طرف المتعلمين	يمثل النص المنطوق مع زملائه



اليوم التاسع

الزمن: 45 دقيقة

المرحلة التمهيدية

السنة الأولى

النشاط: لغة عربية

الحصة 02: أشاهد وأقرأ

النص : في ساحة المدرسة

مؤشر الكفاءة يعبر شفويا عن المشهد الذي يعرض عليه بجمل مفيدة يقرأ، قراءة جهرية، كلمات لأسماء شخصيات أو أماكن أو أشياء، ثم تقطيعها إلى أصواتها. يحلل الكلمات المألوفة والجديدة وفق التهجئة الصحيحة.

المراحل	الوضعيات التعليمية والتعلمية والنشاطات المقترحة	مؤشرات التقويم					
مرحلة الانطلاق	أين خرج التلاميذ عندما دق الجرس؟ لماذا غير أحمد للعبة؟	يسمع ويجيب بحرية					
مرحلة بناء التعلم	<p><b>النشاط 1</b></p> <p>يلق المعلم المشهد يطلب المعلم من المتعلمين ملاحظة الصورة اين يتواجد التلاميذ؟ ماذا يفعلون؟.....</p> <p><b>النشاط 2:</b></p> <p>ماذا قال أحمد لأصدقائه في الساحة ؟ <b>تعالوا لنلعب عند سارية العلم</b> يردد المتعلم الجملة عدة مرات يقطع الجملة صوتيا بالتصفيق ويحسب عدد كلماتها يحدد مرتبة كل كلمة في الجملة</p> <p><b>النشاط 03:</b> يكتب المعلم الجملة : <b>تعالوا لنلعب عند سارية العلم</b></p> <p>يقوم المعلم في كل مرة بقراءة الكلمة ثم يردد معه التلاميذ <b>بالتصفيق</b></p> <table><tr><td>تعالوا</td><td>لنلعب</td><td>عند</td><td>سارية</td><td>العلم</td></tr></table> <p>من كم كلمة تتكون الجملة 5 كلمات يشوش المعلم الجملة ويطلب منهم ترتيبها وقراءتها يطلب المعلم تعويض لنلعب : <b>لنجلس</b></p>	تعالوا	لنلعب	عند	سارية	العلم	يلاحظ الصور يستمع الى المعلم ويجيب  يقرأ الكلمة بالتصفيق يقرأ البطاقة بالتصفيق  يرتب الجملة
	تعالوا	لنلعب	عند	سارية	العلم		
الإستثمار	يحمل المعلم بطاقة من الجملة في كل مرة ويطلب من التلاميذ معرفتها يحذف المعلم في كل مرة بطاقة ويطلب منهم معرفة البطاقة الناقصة	يميز الكلمات بصريا					

اليوم التاسع

المرحلة التمهيديّة

السنة الأولى



النشاط: لغة عربية

الحصة 03: أخطط وأشكّل

الموضوع: الخط العمودي

مؤشر الكفاءة: يرسم المتعلّم أشكالاً، أو يكتب حرفاً هجائياً محاكياً نمطاً. يستجيب المتعلّم لقواعد الجلسة الصحيحة والصحيّة، أثناء الكتابة

الزمن: 30 دقيقة

المراحل	الوضعيّات التعليميّة والتعلّميّة والنشاطات المقترحة	مؤشرات التقييم
مرحلة الانطلاق	يطلب المعلم من المتعلمين اتخاذ الجلسة الصحيحة للكتابة و مسك القلم ويراقب يطلب من المتعلمين رسم خط أفقي على اللوحة	يستجيب لعدة وضعيات
مرحلة بناء التعلّقات	يرسم المعلم خط عمودي على السبورة ويسأل ؟ ماذا رسمت على السبورة ؟ يسمي المعلم الخط العمود ويشرح وضعيته بالعجين يرسم المتعلم خطوط عمودية ثم يرسم المتعلم على الألواح خط عمودي 	يلاحظ ويتبع تعليمات المعلم يخطط
الإستثمار	يرسم المعلم النموذج على السبورة المخططة ويطلب من التلاميذ اتباع النموذج على الكراس 	ينقل النموذج على كراسه

النشاط : لغة عربية السنة الأولى

المقطع الأول : المرحلة التمهيديّة

اليوم العاشر

الزمن : 45 دقيقة

الحصة 01: اسمع واتحدث

النص : أدواتي المدرسية

مؤشر الكفاءة : يوظف صيغ الاتجاه والتموضع (يمين، يسار، بين) في وضعيات تواصلية مختلفة. يراعي عادات الاستماع والتحدث الجيد (الإصغاء، عدم المقاطعة، أخذ الكلمة)

الصيغ : الاتجاه (يمين /يسار/بين)

المراحل	الوضعيّات التعليميّة التعلّميّة والنشاطات المقترحة	مؤشرات التقويم
مرحلة الانطلاق	ماذا يوجد في محفظتك؟ ماذا نسمي هذه الأشياء؟	يسمع ويجيب بحرية
مرحلة بناء التعلّقات	<p><b>النشاط الأول :</b></p> <p>يسرد العلم النص على مسامع المتعلمين مستخدما الایحاء اللفظي والحسي وفتت المعلمة على المصطبة وقالت أخرجوا أدواتكم يا أولاد ، وضعوها على المنضدة. عرض الجميع أدواتهم إلا بلال اقتربت المعلمة منه، ومسحت على رأسه وقالت له : انظر يمينك، تلك هي أدواتك، فخذها.</p> <p><b>النشاط 02 : مناقشة محتوى النص</b></p> <p>اين وفتت المعلمة؟ ماذا طلبت من التلاميذ ؟ اين طلبت المعلمة وضع الادوات ؟ هل عرض كل التلاميذ ادواتهم ؟ من بقي لم يعرض ادواته ؟ اقتربت المعلمة من بلال ماذا فعلت ؟ اين كان ادوات بلال ؟ ماذا قالت له المعلمة</p> <p><b>النشاط 03 :</b></p> <p>أجراة أحداث النص من طرف المتعلمين (يتقمص كل تلميذ الدور فرديا)</p> <p><b>النشاط 04 : اشاهد وأعبر</b></p> <p>يعرض المعلم مشهد (من اختيار المعلم ) ويستدرج المتعلمين للتعبير عنه</p>	ينصت
		يجيب عن الأسئلة
		يتقمص دور
		يعبر عن مشهد
الإستثمار	<p><b>النشاط 05 : استعمال الصيغة (يمين /يسار)</b></p> <p>هل اخرج بلال أدواته من المحفظة؟ ماذا فعلت المعلمة ؟ ماذا قالت له؟ الى أي اتجاه التفت بلال ؟ يخلق المعلم وضعيات داخل القسم لاستعمال يمين/يسار /بين</p>	يكتشف ويستعمل الصيغة
	مسرحة النص المنطوق من طرف المتعلمين	يمثل النص المنطوق مع زملائه



النشاط: لغة عربية السنة الأولى

المقطع الأول: المرحلة التمهيدية

اليوم العاشر

الزمن: 45 دقيقة

الحصة 02: أشاهد وأقرأ

النص : أدوات المدرسية

مؤشر الكفاءة يعبر شفويا عن المشهد الذي يعرض عليه بجمل مفيدة يقرأ، قراءة جهرية، كلمات لأسماء شخصيات أو أماكن أو أشياء، ثم تقطيعها إلى أصواتها. يحلل الكلمات المألوفة والجديدة وفق التهجئة الصحيحة.

المراحل	الوضعية التعليمية التعلمية والنشاطات المقترحة	مؤشرات التقويم				
مرحلة الانطلاق	ماذا طلبت المعلمة من التلاميذ ؟ أين كانت أدوات بلال؟	يسمع ويجيب بحرية				
مرحلة بناء التعلم	<p><b>النشاط: 1</b></p> <p>يلقى المعلم المشهد يطلب المعلم من المتعلمين ملاحظة الصورة اين يتواجد التلاميذ ؟ماذا يفعلون؟.....</p> <p><b>النشاط : 2</b></p> <p>أين وقفت المعلمة؟ ؟ <b>وقفت المعلمة على المصطبة</b> يردد المتعلم الجملة عدة مرات يقطع الجملة صوتيا بالتصفيق ويحسب عدد كلماتها يحدد مرتبة كل كلمة في الجملة</p> <p><b>النشاط 03:</b> يكتب المعلم الجملة : <b>وقفت المعلمة على المصطبة</b></p> <p>يقوم المعلم في كل مرة بقراءة الكلمة ثم يردد معه التلاميذ <b>بالتصفيق</b></p> <table><tr><td>وقفت</td><td>المعلمة</td><td>على</td><td>المصطبة</td></tr></table> <p>من كم كلمة تتكون الجملة 4 كلمات يشوش المعلم الجملة ويطلب منهم ترتيبها وقراءتها يطلب المعلم تعويض المعلمة : <b>هدى / خديجة / بلال</b></p>	وقفت	المعلمة	على	المصطبة	يلاحظ الصور يستمع الى المعلم ويجيب  يقرا الكلمة بالتصفيق يقرا البطاقة بالتصفيق  يرتب الجملة
	وقفت	المعلمة	على	المصطبة		
الإستثمار	يحمل المعلم بطاقة من الجملة في كل مرة ويطلب من التلاميذ معرفتها يحذف المعلم في كل مرة بطاقة ويطلب منهم معرفة البطاقة الناقصة	يميز الكلمات بصريا				

اليوم العاشر

السنة الأولى المقطع الأول: المرحلة التمهيديّة


الزمن: 30 دقيقة

النشاط: لغة عربية

الحصة 03: أخطط وأشكّل

الموضوع: خطوط +

مؤشر الكفاءة: يرسم المتعلّم أشكالاً، أو يكتب حرفاً هجائياً نمطاً. يستجيب المتعلّم لقواعد الجلسة الصحيحة والصحيّة، أثناء الكتابة

المراحل	الوضعيّات التعليميّة التعلّميّة والنشاطات المقترحة	مؤشرات التّقييم
مرحلة الانطلاق	يطلب المعلم من المتعلمين اتخاذ الجلسة الصحيحة للكتابة و مسك القلم ويراقب يطلب من المتعلمين رسم خط أفقي على اللوحة	يستجيب لعدة وضعيات
مرحلة بناء التعلّيمات	يرسم المعلم خط افقي على السبورة ويسأل ؟ ماذا رسمت على السبورة ؟ يرسم فوقه خط عمودي ويسأل يشرح المعلم كيفية الرسم بالعجين يرسم المتعلم النموذج ثم يرسم المتعلم على اللوح 	يلاحظ ويتبع تعليمات المعلم يخطط
الإستثمار	يرسم المعلم النموذج على السبورة المخططة ويطلب من التلاميذ اتباع النموذج على الكراس	ينقل النموذج على كراسه





اليوم الحادي عشر  
الزمن: 45 دقيقة

النشاط: لغة عربية السنة الأولى المقطع الأول: المرحلة التمهيدية  
الحصة 01: اسمع واتحدث  
النص: أدواتي المدرسية  
مؤشر الكفاءة: يستعمل الضمائر (أنا نحن هو هي) في وضعيات تواصلية مختلفة.  
يراعي عادات الاستماع والتحدث الجيد (الإصغاء، عدم المقاطعة، أخذ الكلمة)

المراحل	الوضعيّات التعليمية التعلّمية والنشاطات المقترحة	مؤشرات التقييم
مرحلة الانطلاق	التذكير بالنص السابق: ما اسم معلمة احمد ؟ ماذا طلبت منهم في المرة الماضية؟.....	يسمع ويجيب بحرية
مرحلة بناء التعلّيمات	<p><b>النشاط الأول :</b> يسرد العلم النص على مسامع المتعلمين مستخدما الايحاء اللفظي والحسي قال أحمد :أنا عندي كرّاس ، ولوحة، وأقلام ملوّنة قالت المعلمة : تنقصك الكتب والآغلفة.</p> <p><b>النشاط 02: مناقشة محتوى النص</b> أين كان التلاميذ؟ سم الأشخاص المذكورين في النص؟ ماذا قال أحمد؟ كيف أجابته المعلمة؟ماذا ينقصه؟</p> <p><b>النشاط 03 :</b> أجراة أحداث النص من طرف المتعلمين (يتقمص كل تلميذ الدور فرديا)</p> <p><b>النشاط 04: أشاهد وأعبر</b> -تقديم مشهد مصوّر مختار للمتعلمين للتعبير عنه. -موضوع المشهد :الأدوات المدرسية</p> <p><b>النشاط 05: استعمال الصيغة</b> ماذا قال احمد عندما اخرج ادواته : <b>أنا عندي كرّاس</b> يسال المعلم وانت ماذا عندك ؟ لو غيرنا انا بنحن ماذا نقول؟هو؟..... إنشاء وضعيات، يستعمل فيها المتعلمون ضمائر المتكلم والغائب (أنا، نحن، هو، هي).</p>	ينصت  يجيب عن الأسئلة  يتقمص دور  يكتشف ويستعمل الصيغة
الاستثمار	مسرحة النص المنطوق من طرف المتعلمين	يمثل النص المنطوق مع زملائه







اليوم الحادي عشر  
الزمن: 30 دقيقة

المقطع الأول: المرحلة التمهيديّة

النشاط: لغة عربية السنة الأولى  
الحصة: 03: أخطط وأشكّل  
الموضوع: الخط المنحني  
مؤشر الكفاءة: يرسم المتعلّم أشكالاً، أو يكتب حرفاً هجائياً نمطاً. يستجيب المتعلّم لقواعد الجلسة الصحيحة والصحيّة، أثناء الكتابة

المراحل	الوضعيّات التعليميّة التعلّميّة والنشاطات المقترحة	مؤشرات التقويم
مرحلة الانطلاق	يطلب المعلم من المتعلمين اتخاذ الجلسة الصحيحة للكتابة و مسك القلم ويراقب اسم على اللوحة خط عمودي /أفقي	يستجيب لعدة وضعيات
مرحلة بناء التعلّمات	<ul style="list-style-type: none"> <li>- يرسم المعلم على السبورة دائر ويسأل ماهذه؟</li> <li>- يمسح المعلم نصف الدائرة</li> <li>يسمي المعلم الخط المنحني ويشرح وضعيته</li> <li>بالعجين يشكل المتعلمون خطوطاً منحنية</li> <li>ثم يرسم المتعلم على الألواح</li> </ul> 	يلاحظ ويجيب يتبع تعليمات المعلم يخطط
الإستثمار	يرسم المعلم النموذج على السبورة المخططة ويطلب من التلاميذ اتباع النموذج على الكراسي	ينقل النموذج على كراسه



المراحل	الوضعية التعليمية التعلمية والنشاطات المقترحة	مؤشرات التقويم
مرحلة الانطلاق	من هم الأشخاص الموجودون في مدرستنا ؟ من يفتح لنا باب المدرسة؟	يسمع ويجيب بحرية
مرحلة بناء التعلم	<p><b>النشاط الأول :</b> يسرد العلم النص على مسامع المتعلمين مستخدما الإيحاء اللفظي والحسي في طريقي إلى المدرسة، كان ظلُّ الأشجار العالية يغطي الأرصفة، وحركة والسيارات قليلة، فلا ضجيج يسمع، ولا مزامير ترفع. ما إن اقتربنا حتى قال بلال <b>هذه</b> مدرستنا ولما دخلنا قالت هدى <b>وهذا</b> عمي مسعود ينظف الساحة ممّا سقط فيها من أوراق الأشجار،</p> <p><b>النشاط 02: مناقشة محتوى النص</b> ماذا رأى أحمد في طريقه إلى المدرسة؟ من كان يسير معه؟ من هو عمي مسعود؟ ماذا كان يفعل؟</p> <p><b>النشاط 03 :</b> أجراة أحداث النص من طرف المتعلمين (يتقمص كل تلميذ الدور فرديا)</p> <p><b>النشاط 04: ا شاهد وأعبر</b> يعرض المعلم مشهد ويستدرج المتعلمين للتعبير ماذا تشاهد؟ كيف تبدو ساحة المدرسة؟ من ينظفها ؟ هل نرمي الاوساخ في الارض؟.....</p> <p><b>النشاط 05: استعمال الصيغة</b> استخراج الصيغة المذكورة في النص المنطوق: ماذا قالت هدى؟ هذا عمي مسعود ماذا قال بلال هذه مدرستنا إنشاء وضعيات، يستعمل فيها المتعلمون أسماء الإشارة ( هذا، هذه )</p>	ينصت  يجيب عن الأسئلة  يتقمص دور  يعبر عن مشهد  يكتشف ويستعمل الصيغة
الإستثمار	مسرحة النص المنطوق من طرف المتعلمين	يمثل النص المنطوق مع زملائه



**مؤشر الكفاءة** يعبر شفويا عن المشهد الذي يعرض عليه بجمال مفيدة يقرأ، قراءة جهرية، كلمات لأسماء شخصيات أو أماكن أو أشياء، ثم تقطيعها إلى أصواتها. يُحلّل الكلمات المألوفة والجديدة وفق التهجئة الصحيحة.

المراحل	الوضعيّات التعليميّة التعلّميّة والنشاطات المقترحة		مؤشرات التقييم				
مرحلة الانطلاق	مع من ذهب احمد الى المدرسة؟		يسمع ويجيب بحرية				
مرحلة بناء التعلّيمات	<p><b>النشاط: 1</b></p> <p>يعرض المعلم مشهد ويستدرج المتعلمين للتعبير عنه ماذا تشاهد؟ كيف تبدو ساحة المدرسة؟ وكيف هي ساحة مدرستنا؟ من ينظفها؟ هل نرمي الاوساخ في الارض؟....</p>  <p><b>النشاط : 2</b></p> <p>كيف كانت الشوارع التي مر بها أحمد ؟ <b>الشوارع نظيفة وجميلة</b></p> <p>يردد المتعلم الجملة عدة مرات</p> <p>يقطع الجملة صوتيا بالتصفيق ويحسب عدد كلماتها</p> <p>يحدد مرتبة كل كلمة في الجملة</p> <p>النشاط الثالث</p> <p>يكتب المعلم الجملة : <b>الشوارع نظيفة وجميلة</b></p> <p>يقوم المعلم في كل مرة بقراءة الكلمة ثم يردد معه التلاميذ <b>بالتصفيق</b></p> <table border="1"> <tr> <td>الشوارع</td> <td>نظيفة</td> <td>و</td> <td>جميلة</td> </tr> </table> <p>من كم كلمة تتكون الجملة 4 كلمات</p> <p>يشوش المعلم الجملة ويطلب منهم ترتيبها وقراءتها</p> <p>يطلب المعلم تعويض جميلة : هادئة . واسعة.....</p>		الشوارع	نظيفة	و	جميلة	<p>يلاحظ الصور</p> <p>يستمتع الى المعلم ويجيب</p> <p>يقرا الكلمة بالتصفيق</p> <p>يقرا البطاقة بالتصفيق</p> <p>يرتب الجملة</p>
	الشوارع	نظيفة	و	جميلة			
الاستثمار	<p>يحمل المعلم بطاقة من الجملة في كل مرة ويطلب من التلاميذ معرفتها</p> <p>يحذف المعلم في كل مرة بطاقة ويطلب منهم معرفة البطاقة الناقصة</p>		يميز الكلمات بصريا				

اليوم الثاني عشر  
الزمن: 30 دقيقة

المرحلة التمهيديّة



السنة الأولى

النشاط: لغة عربية

الحصة 03: أخطط وأشكّل

الموضوع: الخط المنحني

مؤشر الكفاءة: يرسم المتعلّم أشكالاً، أو يكتب حرفاً هجائياً نمطاً. يستجيب المتعلّم لقواعد الجلسة الصحيحة والصحيّة، أثناء الكتابة

المراحل	الوضعيّات التعليميّة والتعلّميّة والنشاطات المقترحة	مؤشرات التقييم
مرحلة الانطلاق	يطلب المعلم من المتعلمين اتخاذ الجلسة الصحيحة للكتابة و مسك القلم ويراقب	يستجيب لعدة وضعيات
مرحلة بناء التعلّمات	<ul style="list-style-type: none"> <li>يرسم المعلم على السبورة دائر ويسأل ماهذه؟</li> <li>يمسح المعلم نصف الدائرة</li> <li>يسمي المعلم الخط المنحني ويشرح وضعيته</li> <li>بالعجين يشكل المتعلمون خطوطاً منحنية</li> <li>ثم يرسم المتعلم على الألواح</li> </ul> 	يلاحظ ويجب يتبع تعليمات المعلم يخطط
الإستثمار	<p>يرسم المعلم النموذج على السبورة المخططة ويطلب من التلاميذ اتباع النموذج على الكراس</p> 	ينقل النموذج على كراسه



مؤشر الكفاءة: يستعمل حروف العطف ( و / ف / ثم ) في وضعيات تواصلية مختلفة.  
يراعي عادات الاستماع والتحدث الجيد ( الإصغاء، عدم المقاطعة، أخذ الكلمة )

مؤشرات التقويم	المراحل	الوضعيّات التعليميّة التعلّمية والنشاطات المقترحة
يسمع ويجيب بحرية	مرحلة الانطلاق	أين يذهب أحمد كل صباح ؟ من هو الشخص الذي وجدوه في الساحة؟ ماذا كان يفعل؟
ينصت  يجيب عن الأسئلة	مرحلة بناء التعلمات	<p><b>النشاط الأول :</b> يسرد العلم النص على مسامع المتعلمين مستخدما الإيحاء اللفظي والحسي ذهبنا نحوه، وسلمنا عليه وأردنا أن نساعدك فقال لنا: اجمعوا أكياس البلاستيك .أنها خفيفة، ثم ضعوها في تلك الدلاء الكبيرة.</p> <p><b>النشاط 02: مناقشة محتوى النص</b> عندما رأى الأولاد حارس المدرسة أين ذهبوا ؟ ماذا أراد الأطفال أن يفعلوا ماذا قال لهم عمي مسعود ؟ أين وضع الأولاد الأكياس ؟</p> <p><b>النشاط 03 :</b> أجرا أحداث النص من طرف المتعلمين (يتقمص كل تلميذ الدور فرديا)</p> <p><b>النشاط 04: ا شاهد وأعبر</b> يعرض المعلم مشهد (من اختيار المعلم ) ويستدرج المتعلمين للتعبير عنه</p>
يتقمص دور		
يعبر عن مشهد		
يكشف ويستعمل الصيغة		
		
		<p><b>النشاط 05: استعمال الصيغة (و/ثم/ف)</b> استخراج صيغة الاستحسان المذكورة في النص المنطوق: ماذا قال عمي مسعود للأولاد: :اجمعوا أكياس البلاستيك .أنها خفيفة ، ثم ضعوها في تلك الدلاء الكبيرة. يطلب المعلم اكمال الجملة بق الجرس .... خرجنا الى الساحة لدي قلم .....كراس</p>
يمثل النص المنطوق مع زملائه	الإستثمار	مسرحة النص المنطوق من طرف المتعلمين

اليوم الثالث عشر

الزمن: 45 دقيقة

المرحلة التمهيديّة

النشاط: لغة عربية السنة الأولى

الحصة: 02: أشاهد وأقرأ

النص: حارس المدرسة

مؤشر الكفاءة: يعبر شفويا عن المشهد الذي يعرض عليه بجمل مفيدة يقرأ، قراءة جهرية، كلمات لأسماء شخصيات أو أماكن أو أشياء، ثم تقطيعها إلى أصواتها. يحلل الكلمات المألوفة والجديدة وفق التهجئة الصحيحة.

المراحل	الوضعيّات التعليميّة التعلّميّة والنشاطات المقترحة		مؤشرات التقويم				
مرحلة الانطلاق	عندما تتناول لمجتك اين ترمي اوساخ ؟ واذا وجت شيئا مرميا في الساحة ماذا تفعل؟		يسمع ويجيب بحرية				
مرحلة بناء التعلّمات	<p><b>النشاط: 1</b></p> <p>يلق المعلم المشهد يطلب المعلم من المتعلمين ملاحظة الصورة اين يتواجد التلاميذ ؟ ماذا يفعلون ؟ اين يضعون الأكياس؟</p>  <p><b>النشاط : 2</b></p> <p>ماذا طلب عمي مسعود من الاولاد ان يحملوا ؟ هل الاكياس ثقيلة ام خفيفة ؟ يردد المتعلم الجملة عدة مرات يقطع الجملة صوتيا بالتصفيق ويحسب عدد كلماتها يحدد مرتبة كل كلمة في الجملة النشاط الثالث يكتب المعلم الجملة : <b>احملوا الاكياس انها خفيفة</b> يقوم المعلم في كل مرة بقراءة الكلمة ثم يردد معه التلاميذ <b>بالتصفيق</b></p> <table border="1"> <tr> <td>احملوا</td> <td>الاكياس</td> <td>إنها</td> <td>خفيفة</td> </tr> </table> <p>من كم كلمة تتكون الجملة 4كلمات يشوش المعلم الجملة ويطلب منهم ترتيبها وقراءتها يطلب المعلم تعويض الاكياس : <b>العلب/.....</b></p>		احملوا	الاكياس	إنها	خفيفة	<p>يلاحظ الصور</p> <p>يستمع الى المعلم ويجيب</p> <p>يقرا الكلمة بالتصفيق ق</p> <p>يقرا البطاقة بالتصفيق ق</p> <p>يرتب الجملة</p>
	احملوا	الاكياس	إنها	خفيفة			
الإستثمار	يحمل المعلم بطاقة من الجملة في كل مرة ويطلب من التلاميذ معرفتها يحذف المعلم في كل مرة بطاقة ويطلب منهم معرفة البطاقة الناقصة		يميز الكلمات بصريا				

النشاط: لغة عربية السنة الأولى

المقطع الأول: المرحلة التمهيديّة


اليوم الثالث عشر

الزمن: 30 دقيقة

الحصة 03: أخطط وأشكل

الموضوع : الخطوط

مؤشر الكفاءة يرسم المتعلّم أشكالاً، أو يكتب حرفاً هجائياً نمطاً. يستجيب المتعلّم لقواعد الجلسة الصحيحة والصحيّة، أثناء الكتابة

المراحل	الوضعيّات التعليميّة التعلّميّة والنشاطات المقترحة	مؤشرات التقويم
مرحلة الانطلاق	يطلب المعلم من المتعلمين اتخاذ الجلسة الصحيحة للكتابة و مسك القلم ويراقب يطلب من المتعلمين رسم خط أفقي ثم عمودي على اللوحة	يستجيب لعدة وضعيات
مرحلة بناء التعلّمات	<div><div><div>يرسم المعلم الخط ويسأل عن مكوناته (خطان أفقيان / خط عمودي)</div><div>يفكك المعلم الخطوط ويطلب من التلاميذ تشكيله بالعجينة</div><div>يطلب من التلاميذ رسم الخط على اللوحة</div></div></div>	يلاحظ ويتبع تعليمات المعلم يخطط
الإستثمار	يرسم المعلم النموذج على السبورة المخططة ويطلب من التلاميذ اتباع النموذج على الكراس	ينقل النموذج على كراسه

النشاط : لغة عربية السنة الأولى

المقطع الأول: المرحلة التمهيدية

اليوم الرابع عشر  
الزمن : 45 دقيقة

الحصة 01: اسمع واتحدث

النص : مباراة في كرة القدم

مؤشر الكفاءة يستعمل صيغ التعجب في وضعيات تواصلية مختلفة.  
يراعي عادات الاستماع والتحدث الجيد (الإصغاء، عدم المقاطعة، أخذ الكلمة)

المراحل	الوضعيات التعليمية والتعلمية والنشاطات المقترحة	مؤشرات التقييم
مرحلة الانطلاق	يعلق المعلم صورة ملعب ويسأل ما هذا ما هيا الرياضة التي نمارسها فيه؟ هل تحب هذه اللعبة؟	يسمع ويجيب بحرية
مرحلة بناء التعلمات	<p><b>النشاط الأول :</b></p> <p>يسرد المعلم النص على مسامع المتعلمين مستخدما الإيحاء اللفظي والحسي عند عودتي إلى البيت، توقفت لمشاهدة مباراة في كرة القدم بين أبناء الحي، كانت رائعة جدا أوقف اللاعب الأسمر الكرة بصدرة، ودفعها إلى الأمام، وانطلق كالسهم يجري . فلما اقترب من المرمى قذفها بقوة، فسجل هدفا . فقلت لرفاقي، ما أجمل الهدف</p> <p><b>النشاط 02: مناقشة محتوى النص</b></p> <p>ماذا شاهد أحمد في طريق عودته؟ ماذا فعل اللاعب الأسمر؟ بماذا شبهه أحمد؟ ماذا قال أحمد لرفاقه؟</p> <p><b>النشاط 03 :</b></p> <p>أجرا أحداث النص من طرف المتعلمين (يتقمص كل تلميذ الدور فرديا)</p> <p><b>النشاط 04: ا شاهد وأعبر</b></p> <p>يعرض المعلم مشهد (من اختيار المعلم ) ويستدرج المتعلمين للتعبير عنه</p>  <p><b>النشاط 05: استعمال الصيغة ما أجمل</b></p> <p>استخراج صيغة الاستحسان المذكورة في النص المنطوق: هل أعجب أحمد بالهدف ؟ ماذا قال ؟ ما أجمل الهدف يخلق المعلم وضعيات لاستعمال صيغة التعجب</p>	ينصت  يجيب عن الأسئلة  يتقمص دور  يعبر عن مشهد  يكتشف ويستعمل الصيغة
الإستثمار	مسرحة النص المنطوق من طرف المتعلمين	يمثل النص المنطوق مع زملائه

اليوم الرابع عشر

الزمن : 45 دقيقة

المقطع الأول: المرحلة التمهيدية

النشاط: لغة عربية السنة الأولى

الحصة 02: أشاهد وأقرأ

النص : مباراة في كرة القدم

مؤشر الكفاءة يعبر شفويا عن المشهد الذي يعرض عليه بجملة مفيدة يقرأ، قراءة جهرية، كلمات لأسماء شخصيات أو أماكن أو أشياء، ثم تقطيعها إلى أصواتها يحلل الكلمات المألوفة والجديدة وفق التهجئة الصحيحة.

المراحل	الوضعيّات التعليمية التعلّمية والنشاطات المقترحة	مؤشرات التقييم					
مرحلة الانطلاق	ماذا كان يلعب أطفال الحي؟ هل نلعب الكرة في الطريق؟	يسمع ويجيب بحرية					
مرحلة بناء التعلّمات	<p><b>النشاط: 1</b></p> <p>يلق المعلم المشهد يطلب المعلم من المتعلمين ملاحظة الصورة ماذا يفعل الاطفال ؟ بماذا يلعبون ؟ هل نلعب هذه اللعبة في الطريق؟ اذا سقط لاعب ماذا نفعل ؟</p> <p><b>النشاط : 2</b></p> <p>ما الذي أعجب أحمد في المباراة؟ من سجله ؟ <b>سجل اللاعب هدفا في المرمى</b> يردد المتعلم الجملة عدة مرات يقطع الجملة صوتيا بالتصفيق ويحسب عدد كلماتها يحدد مرتبة كل كلمة في الجملة</p> <p><b>النشاط 03:</b> يكتب المعلم الجملة : <b>سجل اللاعب هدفا في المرمى</b></p> <p>يقوم المعلم في كل مرة بقراءة الكلمة ثم يردد معه التلاميذ <b>بالتصفيق</b></p> <table><tr><td>سجل</td><td>اللاعب</td><td>هدفا</td><td>في</td><td>المرمى</td></tr></table> <p>من كم كلمة تتكون الجملة 5 كلمات يشوش المعلم الجملة ويطلب منهم ترتيبها وقراءتها يطلب المعلم تعويض لنلعب : <b>لنجلس</b></p>	سجل	اللاعب	هدفا	في	المرمى	يلاحظ الصور يستمع الى المعلم ويجيب يقرا الكلمة بالتصفيق يقرا البطاقة بالتصفيق يرتب الجملة
	سجل	اللاعب	هدفا	في	المرمى		
الاستثمار	يحمل المعلم بطاقة من الجملة في كل مرة ويطلب من التلاميذ معرفتها يحذف المعلم في كل مرة بطاقة ويطلب منهم معرفة البطاقة الناقصة	يميز الكلمات بصريا					



اليوم الرابع عشر

الزمن: 30 دقيقة


المقطع الأول: المرحلة التمهيدية

النشاط: لغة عربية السنة الأولى

الحصة: 03: أخطط وأشكل

الموضوع: المربع

مؤشر الكفاءة: يرسم المتعلم أشكالاً، أو يكتب حرفاً هجائياً نمطاً يستجيب المتعلم لقواعد الجلسة الصحيحة والصحية، أثناء الكتابة

المراحل	الوضعية التعليمية التعلمية والنشاطات المقترحة	مؤشرات التقويم
مرحلة الانطلاق	يطلب المعلم من المتعلمين اتخاذ الجلسة الصحيحة للكتابة و مسك القلم ويراقب يطلب من المتعلمين رسم خط أفقي /عمودي ... على اللوحة	يستجيب لعدة وضعيات
مرحلة بناء التعلمات	يرسم المعلم مربع ويسأل ؟ ماذا رسمت على السبورة ؟ كم فيه من خط ؟ يسمي المعلم المربع ويشرح وضعيته بالعجين يشكل المعلم مربعات بالعجينة ثم يرسم المتعلم على الألواح 	يلاحظ ويتبع تعليمات المعلم يخطط
الإستثمار	يرسم المعلم النموذج على السبورة المخططة ويطلب من التلاميذ اتباع النموذج على الكراس	ينقل النموذج على كراسه

النشاط: لغة عربية السنة الأولى

المقطع الأول: المرحلة التمهيدية

اليوم الخامس عشر  
الزمن: 45 دقيقة

الحصة 01: اسمع واتحدث

النص: الحمامة والثعلب

الصيغ: ظرف المكان

مؤشر الكفاءة: يوظف صيغ الاتجاه والتموضع في وضعيات تواصلية مختلفة.  
يراعي عادات الاستماع والتحدث الجيد (الإصغاء، عدم المقاطعة، أخذ الكلمة)

المراحل	الوضعيات التعليمية والتعلمية والنشاطات المقترحة	مؤشرات التقويم
مرحلة الانطلاق	ماهي الحيوانات التي تعرفها ؟ أين يعيش القط ؟ الذئب ؟.....	يسمع ويجيب بحرية
مرحلة بناء التعلمات	<p><b>النشاط الأول :</b></p> <p>يسرد العلم النص على مسامع المتعلمين مستخدما الايحاء اللفظي والحسي كانت حمامة تعيش مع فراخها في عش جميل، تطعمهم وتعتني بهم. في أحد الأيام الباردة ،وقف ثعلب جائع تحت الشجرة وصاح: أيتها الحمامة ! ارم لي فرخا لأكله، وإلا صعدت الشجرة فأكلتكم جميعا.</p> <p>قالت الحمامة باكية : أرجوك أيتها الثعلب، ارحل عنا، فغذاؤك ليس هنا ،بل هناك وسط الغابة</p> <p><b>النشاط 02: مناقشة محتوى النص</b></p> <p>مع من كانت تعيش الحمامة ؟ اين كانت تعيش ؟ ماذا كانت تفعل الحمامة لفراخها ؟ من الذي كان يقف تحت الشجرة ؟ هل خافت الحمامة ؟ ماذا قالت له ؟ اين يعيش الثعلب ؟</p> <p><b>النشاط 03 :</b></p> <p>أجراة أحداث النص من طرف المتعلمين (يتقمص كل تلميذ الدور فرديا)</p> <p><b>النشاط 04: اشاهد وأعبر</b></p> <p>يعرض المعلم مشهد (من اختيار المعلم ) ويستدرج المتعلمين للتعبير عنه</p>  <p><b>النشاط 05: استعمال الصيغة (يمين /يسار)</b></p> <p>هل اخرج بلال أدواته من المحفظة؟ ماذا فعلت المعلمة ؟ ماذا قالت له؟ الى أي اتجاه التفت بلال ؟ يخلق المعلم وضعيات داخل القسم لاستعمال يمين/يسار /بين</p>	ينصت  يجيب عن الأسئلة  يتقمص دور  يعبر عن مشهد    يكتشف ويستعمل الصيغة
الإستثمار	مسرحة النص المنطوق من طرف المتعلمين	يمثل النص المنطوق مع زملائه

النشاط : لغة عربية السنة الأولى

المقطع الأول: المرحلة التمهيدية

اليوم الخامس عشر

الزمن : 45 دقيقة

الحصة 02: أشاهد وأقرأ

النص : الحمامة والثعلب

مؤشر الكفاءة يعبر شفويا عن المشهد الذي يعرض عليه بجمل مفيدة يقرأ، قراءة جهرية، كلمات لأسماء شخصيات أو أماكن أو أشياء، ثم تقطيعها إلى أصواتها. يحلل الكلمات المألوفة والجديدة وفق التهجئة الصحيحة.

المراحل	الوضعيّات التعليميّة التعلّميّة والنشاطات المقترحة	مؤشرات التقويم					
مرحلة الانطلاق	أين كانت تعيش الحمامة؟ من جاء إليها؟ ماذا كان يريد؟	يسمع ويجيب بحرية					
مرحلة بناء التعلّمات	<p><b>النشاط: 1</b></p> <p>يلتصق المعلم المشهد</p> <p>يطلب المعلم من المتعلمين ملاحظة الصورة والتعبير عن</p> <p><b>النشاط : 2</b></p> <p>ماذا كانت تفعل الحمامة فوق الشجرة ؟ مع من كانت تعيش؟</p> <p>من خلال الاجابات : <b>كانت حمامة تعيش مع فراخها</b></p> <p>يردد المتعلم الجملة عدة مرات</p> <p>يقطع الجملة صوتيا بالتصفيق ويحسب عدد كلماتها</p> <p>يحدد مرتبة كل كلمة في الجملة</p> <p><b>النشاط 03:</b></p> <p>يكتب المعلم الجملة : <b>كانت حمامة تعيش مع فراخها</b></p> <p>يقوم المعلم في كل مرة بقراءة الكلمة ثم يردد معه التلاميذ <b>بالتصفيق</b></p> <table><tr><td>كانت</td><td>الحمامة</td><td>تعيش</td><td>مع</td><td>فراخها</td></tr></table> <p>من كم كلمة تتكون الجملة 5 كلمات</p> <p>يشوش المعلم الجملة ويطلب منهم ترتيبها وقراءتها</p> <p>يطلب المعلم تعويض الحمامة : <b>العصفورة</b></p>	كانت	الحمامة	تعيش	مع	فراخها	يلاحظ الصور يستمع الى المعلم ويجيب يقرا الكلمة بالتصفيق يقرا البطاقة بالتصفيق يرتب الجملة
	كانت	الحمامة	تعيش	مع	فراخها		
الإستثمار	يحمل المعلم بطاقة من الجملة في كل مرة ويطلب من التلاميذ معرفتها يحذف المعلم في كل مرة بطاقة ويطلب منهم معرفة البطاقة الناقصة	يميز الكلمات بصريا					

النشاط: لغة عربية السنة الأولى

المقطع الأول: المرحلة التمهيدية


اليوم الخامس عشر

الزمن: 30 دقيقة

الحصة: 03: أخط وأشكل

الموضوع: خطوط +

مؤشر الكفاءة: يرسم المتعلم أشكالاً، أو يكتب حرفاً هجائياً نمطاً. يستجيب المتعلم لقواعد الجلسة الصحيحة والصحية، أثناء الكتابة

المراحل	الوضعية التعليمية التعلمية والنشاطات المقترحة	مؤشرات التقويم
مرحلة الانطلاق	يطلب المعلم من المتعلمين اتخاذ الجلسة الصحيحة للكتابة و مسك القلم ويراقب يطلب من المتعلمين رسم خط أفقي على اللوحة	يستجيب لعدة وضعية
مرحلة بناء التعلم	يرسم المعلم دائرة ويسأل ؟ ماذا رسمت على السبورة ؟ يسمي المعلم الدائرة ويشرح وضعيتها بالعجين يشكل المتعلم دائره بالعجينة ثم يرسم المتعلم على الألواح 	يلاحظ ويتبع تعليمات المعلم يخطط
الاستثمار	يرسم المعلم النموذج على السبورة المخططة ويطلب من التلاميذ اتباع النموذج على الكراس	ينقل النموذج على كراسه





# أَدَوَاتِي الْمَذَرِيسِيَّة









مؤشر الكفاءة: يستعمل صيغ ظروف الزمان (اليوم، الأمس، المساء، الغد) في وضعيات تواصلية مختلفة. يراعي عادات الاستماع والتحدث الجيد (الإصغاء، عدم المقاطعة، أخذ الكلمة)

مؤشرات التقييم	الوضعية التعليمية التعلمية والنشاطات المقترحة	المراحل
يسمع ويحجب بحرية	اين تسكن الحمامة ظ مع من ؟ من جاء اليها؟ ماذا كان يريد ؟	مرحلة الانطلاق
ينصت	<p><u>النشاط الأول :</u> يسرد العلم النص على مسامع المتعلمين مستخدما الالقاء اللفظي والحسي</p> <p>في الغد عاد الثعلب يصرخ بأعلى صوته: أنا جائع... أرم الفرخ والأصعديت. فكرت الحمامة قليلا ثم قالت: اتحسب نفسك ذكيا؟ هيا اصعد الشجرة إن استطعت، وسأحمل فراخي وأطير بعيدا. خجل الثعلب من نفسه، فتركها وانصرف بهسلام.</p> <p><u>النشاط 02: مناقشة محتوى النص</u> متى عاد الثعلب للحمامة؟ كيف كان يهدد الحمامة؟ هل خافت الحمامة؟ لماذا؟ كيف ردت الحمامة على تهديدات الثعلب؟</p> <p><u>النشاط 03 :</u> أجراة أحداث النص من طرف المتعلمين (يتقمص كل تلميذ الدور فرديا)</p> <p><u>النشاط 04: استعمال الصيغة</u> متى عاد الثعلب ؟ ما هو اليوم الذي نحن فيه ؟ ماذا كنا بالأمس ؟ وما هو يوم غد؟ يخلق المعلم وضعيات لاستعمال الصيغ المستهدفة</p>	مرحلة بناء التعلم
يجيب عن الأسئلة		
يتقمص دور		
يكشف ويستعمل الصيغة		
يمثل النص المنطوق مع زملائه	مسرحة النص المنطوق من طرف المتعلمين	الإستثمار



اليوم السادس عشر  
الزمن: 45 دقيقة

ن أ

المقطع الأول: المرحلة التمهيدية

النشاط: لغة عربية  
الحصة 02: أشاهد وأقرأ

النص : الحمامة والثعلب 2

مؤشر الكفاءة يعبر شفويا عن المشهد الذي يعرض عليه بجملة مفيدة يقرأ، قراءة جهرية، كلمات لأسماء شخصيات أو أماكن أو أشياء، ثم تقطيعها إلى أصواتها. يُحلّل الكلمات المألوفة والجديدة وفق التهجئة الصحيحة.

المراحل	الوضعيّات التعليمية التعلّمية والنشاطات المقترحة	مؤشرات التقويم					
مرحلة الانطلاق	ماذا قال الثعلب للحمامة ؟ هل خافت ؟	يسمع ويجيب بحرية					
مرحلة بناء التعلّمات	<p><b>النشاط 01:</b> ماذا قالت الحمامة للثعلب ؟ <b>سَأَحْمَلُ فِرَاجِي وَأَطِيرُ بَعِيدًا</b> يردد المتعلم الجملة عدة مرات يقطع الجملة صوتيا بالتصفيق ويحسب عدد كلماتها يحدد مرتبة كل كلمة في الجملة</p> <p><b>النشاط 02:</b> يكتب المعلم الجملة : <b>سَأَحْمَلُ فِرَاجِي وَأَطِيرُ بَعِيدًا</b> يقوم المعلم في كل مرة بقراءة الكلمة ثم يردد معه التلاميذ <b>بالتصفيق</b></p> <table><tr><td>سأحمل</td><td>فراخي</td><td>و</td><td>أطير</td><td>بعيدا</td></tr></table> <p>من كم كلمة تتكون الجملة 05 كلمات يشوش المعلم الجملة ويطلب منهم ترتيبها وقراءتها</p>	سأحمل	فراخي	و	أطير	بعيدا	يلاحظ الصور  يستمع الى المعلم ويجيب  يقرا الكلمة بالتصفيق يقرا البطاقة بالتصفيق  يرتب الجملة
	سأحمل	فراخي	و	أطير	بعيدا		
الإستثمار	يحمل المعلم بطاقة من الجملة في كل مرة ويطلب من التلاميذ معرفتها يحذف المعلم في كل مرة بطاقة ويطلب منهم معرفة البطاقة الناقصة	يميز الكلمات بصريا					

المراحل	الوضعية التعليمية والتعلمية والنشاطات المقترحة	مؤشرات التقويم
مرحلة الانطلاق	يطلب المعلم من المتعلمين اتخاذ الجلسة الصحيحة للكتابة و مسك القلم ويراقب	يستجيب لعدة وضعيات
مرحلة بناء التعلم	<p>يرسم المعلم مثلث ويسأل ما هذا الشكل؟ كم خطأ فيه؟  يشرح المعلم كيفية تشكيل مثلث بالعجين يشكل المتعلم مثلثات  ثم يرسم المتعلم على الألواح مثلث</p> 	<p>يلاحظ ويجيب يتبع تعليمات المعلم</p> <p>يخطط</p>
الإستثمار	يرسم المعلم النموذج على السبورة المخططة ويطلب من التلاميذ اتباع النموذج على الكراس	ينقل النموذج على كراسه

مؤشر الكفاءة يستعمل حروف الجر (ب / ك / لـ) في وضعيات تواصلية مختلفة.  
يراعي عادات الاستماع والتحدث الجيد (الإصغاء، عدم المقاطعة، أخذ الكلمة)

مؤشرات التقويم	الوضعية التعليمية التعلمية والنشاطات المقترحة	المراحل
يسمع ويحجب بحرية	اين يعيش السمك ؟ كيف نحصل عليه ؟ ماذا نسمي الشخص الذي يصطاد السمك؟	مرحلة الانطلاق
ينصت	<p><b>النشاط الأول :</b></p> <p>يسرد العلم النص على مسامع المتعلمين مستخدما الالقاء اللفظي والحسي</p> <p>جارنا عمي زياد صياد ماهر يحكي لنا مغامراته فيقول : أركب كل ليلة قاربي المزين بألوان العلم، وأرمي شبكة الصيد في البحر . وحين تمتلئ بالسمك أجريها نحو الشاطئ . أضع السمك الكبير في صناديق من الخشب، وأعيد السمك الصغير إلى الماء . أبيع بعضه في السوق، وأدلل بالباقي هنا في الحي،</p> <p><b>النشاط 02: مناقشة محتوى النص</b></p> <p>ما اسم الجار؟ - ما مهنته؟ - كيف هي ألوان قارب صيده؟ - أين يضع السمك الكبير؟ وأين يضع السمك الصغير؟ - ماذا يفعل بهذا السمك؟</p> <p><b>النشاط 03 :</b></p> <p>أجرا أحداث النص من طرف المتعلمين (يتقمص كل تلميذ الدور فرديا)</p> <p><b>النشاط 004: استعمال الصيغة</b></p> <p>استخراج صيغة الاستحسان المذكورة في النص المنطوق خلق وضعيات يستعمل فيها المتعلم حروف الجر</p>	مرحلة بناء التعلم
يجيب عن الأسئلة		
يتقمص دور		
يعبر عن مشهد		
يكشف ويستعمل الصيغة		
يمثل النص المنطوق مع زملائه	مسرحة النص المنطوق من طرف المتعلمين	الاستثمار

**مؤشر الكفاءة** يعبر شفويا عن المشهد الذي يعرض عليه بجمل مفيدة يقرأ، قراءة جهرية، كلمات لأسماء شخصيات أو أماكن أو أشياء، ثم تقطيعها إلى أصواتها. يُحلل الكلمات المألوفة والجديدة وفق التهجئة الصحيحة.

مؤشرات التقويم	الوضعيات التعليمية التعلمية والنشاطات المقترحة	المراحل					
يسمع ويجيب بحرية	اين يضع عمي زياد السمك الكبير ؟ وماذ يفعل الصغير؟	مرحلة الانطلاق					
يلاحظ الصور يستمتع الى المعلم ويجيب يقرا الكلمة بالتصفيق يقرا البطاقة بالتصفيق يرتب الجملة	<p><b>النشاط 01:</b>  أين يضع السمك الكبير ؟ <b>يضع السمك الكبير في الصندوق</b>  يردد المتعلم الجملة عدة مرات  يقطع الجملة صوتيا بالتصفيق ويحسب عدد كلماتها  يحدد مرتبة كل كلمة في الجملة</p> <p><b>النشاط 02:</b>  يكتب المعلم الجملة : <b>يضع السمك الكبير في الصندوق</b>  يقوم المعلم في كل مرة بقراءة الكلمة ثم يردد معه التلاميذ <b>بالتصفيق</b></p> <table border="1"> <tr> <td>يضع</td> <td>السمك</td> <td>الكبير</td> <td>في</td> <td>الصندوق</td> </tr> </table> <p>من كم كلمة تتكون الجملة  يشوش المعلم الجملة ويطلب منهم ترتيبها وقراءتها  يطلب المعلم تعويض الكبير : <b>الصغير / الصندوق / الشبكة</b></p>	يضع	السمك	الكبير	في	الصندوق	مرحلة بناء التعلم
يضع	السمك	الكبير	في	الصندوق			
يميز الكلمات بصريا	يحمل المعلم بطاقة من الجملة في كل مرة ويطلب من التلاميذ معرفتها يحذف المعلم في كل مرة بطاقة ويطلب منهم معرفة البطاقة الناقصة	الإستثمار					




اليوم السابع عشر  
الزمن: 30 دقيقة

بنا

المقطع الأول: المرحلة التمهيدية

النشاط: لغة عربية  
الحصة 03: أخطط وأشكل  
الموضوع: حروف وأشكال  
مؤشر الكفاءة: يرسم المتعلم أشكالاً، أو يكتب حرفاً هجائياً محاكياً نمطاً. يستجيب المتعلم لقواعد الجلسة الصحيحة والصحية، أثناء الكتابة

المراحل	الوضعية التعليمية التعلمية والنشاطات المقترحة	مؤشرات التقويم
مرحلة الانطلاق	يطلب المعلم من المتعلمين اتخاذ الجلسة الصحيحة للكتابة و مسك القلم ويراقب	يستجيب لعدة وضعيات
مرحلة بناء التعلم	<ul style="list-style-type: none"><li>- يرسم المعلم حرف (ص) على السبورة</li><li>- يشرح كيفية رسمه</li><li>- يشكل المتعلم حرف الصاد بالعجين</li><li>- يرسم المتعلم الحرف على الألواح</li></ul>	يلاحظ ويحجب يتبع تعليمات المعلم يخطط
الإستثمار	يرسم المعلم النموذج على السبورة المخططة ويطلب من التلاميذ اتباع النموذج على الكراس 	ينقل النموذج على كراسه

مؤشرات التقويم	الوضعيات التعليمية التعلمية والنشاطات المقترحة	المراحل
يسمع ويحجب بحرية	ماذا يعمل عمي زياد ؟ ماذا يفعل بالسماك الذي يصطاده ؟	مرحلة الانطلاق
ينصت	<p><b>النشاط الأول :</b></p> <p>يسرد العلم النص على مسامع المتعلمين مستخدما الأحياء اللفظي والحسي نسأله وماذا عن القطط، فيقول : تتبعني أينما ذهبت، فأشفق عليها من حين إلى حين ببعض الأسماك. نسأله دائما، عمي زياد : كيف تعيش الأسماك في الماء؟ فيقول : تتنفس السمكة في الماء بخياشيمها، وتتنقل من مكان إلى آخر بواسطة زعانفها وذيلها.</p> <p><b>النشاط 02: مناقشة محتوى النص</b></p> <p>لماذا تتبع القطط عمي زياد؟ -أين تعيش الأسماك؟ -وكيف تتنفس؟ -وبم تتحرك؟</p> <p><b>النشاط 03 :</b></p> <p>أجرا أحداث النص من طرف المتعلمين (يتقمص كل تلميذ الدور فرديا)</p> <p><b>النشاط 04: اشاهد وأعبر</b></p> <p>يعرض المعلم مشهد (من اختيار المعلم ) ويستدرج المتعلمين للتعبير عنه</p> <p><b>النشاط 05: استعمال الصيغة</b></p> <p>استخراج صيغة الاستحسان المذكورة في النص المنطوق: يخلقالمعلم وضعيات يستعمل فيها المتعلم حروف الجر</p>	مرحلة بناء التعلم
يجيب عن الأسئلة		
يتقمص دور		
يعبر عن مشهد		
يكشف ويستعمل الصيغة	 	
يمثل النص المنطوق مع زملائه	مسرحة النص المنطوق من طرف المتعلمين	الإستثمار

**مؤشر الكفاءة** يعبر شفويا عن المشهد الذي يعرض عليه بجمل مفيدة يقرأ، قراءة جهرية، كلمات لأسماء شخصيات أو أماكن أو أشياء، ثم تقطيعها إلى أصواتها. يُحلل الكلمات المألوفة والجديدة وفق التهجئة الصحيحة.


المراحل	الوضعيّات التعليميّة التعلّمية والنشاطات المقترحة				مؤشرات التقويم					
مرحلة الانطلاق	لماذا تتبع القط عمي زياد				يسمع ويجيب بحرية					
مرحلة بناء التعلّقات	<p><b>النشاط: 1</b> يعلق المعلم المشهد يطلب المعلم من المتعلمين ملاحظة الصورة والتعبير عنها</p> <p><b>النشاط : 2</b> كيف تتنفس السمكة في الماء ؟ <b>تتنفس السّمكة في الماء بخياشيمِهَا</b> يردد المتعلم الجملة عدة مرات يقطع الجملة صوتيا بالتصفيق ويحسب عدد كلماتها يحدد مرتبة كل كلمة في الجملة</p> <p><b>النشاط 03</b> يكتب المعلم الجملة : <b>تتنفس السّمكة في الماء بخياشيمِهَا</b> يقوم المعلم في كل مرة بقراءة الكلمة ثم يردد معه التلاميذ <b>بالتصفيق</b></p> <table> <tr> <td>تتنفس</td> <td>السمكة</td> <td>في</td> <td>الماء</td> <td>بخياشيمها</td> </tr> </table> <p>من كم كلمة تتكون الجملة 5 كلمات يشوش المعلم الجملة ويطلب منهم ترتيبها وقراءتها</p>				تتنفس	السمكة	في	الماء	بخياشيمها	<p>يلاحظ الصور</p> <p>يستمع الى المعلم ويجيب</p> <p>يقرا الكلمة بالتصفيق</p> <p>يقرا البطاقة بالتصفيق</p> <p>يرتب الجملة</p>
	تتنفس	السمكة	في	الماء	بخياشيمها					
الإستثمار	<p>يحمل المعلم بطاقة من الجملة في كل مرة ويطلب من التلاميذ معرفتها يحذف المعلم في كل مرة بطاقة ويطلب منهم معرفة البطاقة الناقصة</p>				<p>يميز الكلمات بصريا</p>					

اليوم الثامن عشر  
الزمن: 30 دقيقة

س أ

المقطع الأول: المرحلة التمهيدية

النشاط: لغة عربية  
الحصة 03: أخطط وأشكل  
الموضوع: أشكال وحروف  
مؤشر الكفاءة: يرسم المتعلم أشكالاً، أو يكتب حرفاً هجائياً محاكياً نمطاً. يستجيب المتعلم لقواعد الجلسة الصحيحة والصحية، أثناء الكتابة


مؤشرات التقويم	الوضعيّات التعليميّة التعلّمية والنشاطات المقترحة	المراحل
يستجيب لعدة وضعيات	يطلب المعلم من المتعلمين اتخاذ الجلسة الصحيحة للكتابة و مسك القلم ويراقب يطلب من المتعلمين رسم خط أفقي على اللوحة	مرحلة الانطلاق
يلاحظ ويحجب يتبع تعليمات المعلم يخطط	<ul style="list-style-type: none"><li>- يرسم المعلم حرف (س) على السبورة</li><li>- يشرح كيفية رسمه</li><li>- يشكل المتعلم حرف السين بالعجين</li><li>- يرسم المتعلم الحرف على الألواح</li></ul>	مرحلة بناء التعلّمات
ينقل النموذج على كراسه	يرسم المعلم النموذج على السبورة المخططة ويطلب من التلاميذ اتباع النموذج على الكراس 	الإستثمار



مؤشر الكفاءة: يستعمل صيغ الاستفهام في وضعيات تواصلية مختلفة.  
يراعي عادات الاستماع والتحدث الجيد (الإصغاء، عدم المقاطعة، أخذ الكلمة)

المراحل	الوضعيات التعليمية التعلمية والنشاطات المقترحة	مؤشرات التقويم
مرحلة الانطلاق	ماذا نجد في الحديقة؟ هل لديكم حديقة في المنزل؟	يسمع ويجيب بحرية
مرحلة بناء التعلم	<p><b>النشاط الأول:</b> يسرد العلم النص على مسامع المتعلمين مستخدما الإيحاء اللفظي والحسي</p> <p>أُطْلِتْ أُمِّي مِنْ نَافِذَةِ الْبَيْتِ وَقَالَتْ: هَا قَدْ تَفَتَّحَتْ أَزْهَارُ الْأَقْحَوَانِ فِي الْحَدِيقَةِ، وَصَنَعَتْ لَوْحَةً جَمِيلَةً الْأَلْوَانِ فِي فَصْلِ الْخَرِيفِ فَقُلْتُ: انْظُرِي يَا أُمِّي إِلَى النَحْلِ كَيْفَ يَنْتَقِلُ مِنْ زَهْرَةٍ لِأُخْرَى قَالَتْ: إِنَّهُ يَجْمَعُ الرِّحِيقَ لِيَصْنَعَ مِنْهُ عَسَلًا شَهِيًا فَقُلْتُ: أُمَمَمَم... مَا أَلَذُّ طَعْمُهُ يَا أُمِّي!</p> <p><b>النشاط 02: مناقشة محتوى النص</b> من أين أطلت أُمِّي؟ -ما الذي شاهدته؟ -ما مذاق العسل؟ -من هي شخصيات القصة؟</p> <p><b>النشاط 03:</b> أجراً أحداث النص من طرف المتعلمين (يتقمص كل تلميذ الدور فردياً)</p> <p><b>النشاط 05: استعمال الصيغة</b> استخراج صيغة الاستحسان المذكورة في النص المنطوق: التعرّف على أدوات الاستفهام (أين ، متى ، كيف ، من ، ماذا ، ما) من خلال أسئلة. •إنشاء وضعيات، يستعمل فيها المتعلمون أدوات الاستفهام (أين، متى، كيف، من، ماذا، ما).</p>	<p>ينصت</p> <p>يجيب عن الأسئلة</p> <p>يتقمص دور</p> <p>يعبر عن مشهد</p> <p>يكشف ويستعمل الصيغة</p>
الإستثمار	مسرحة النص المنطوق من طرف المتعلمين	يمثل النص المنطوق مع زملائه

**مؤشر الكفاءة:** يعبر شفويا عن المشهد الذي يعرض عليه بجمل مفيدة يقرأ، قراءة جهرية، كلمات لأسماء شخصيات أو أماكن أو أشياء، ثم تقطيعها إلى أصواتها. يُحلّل الكلمات المألوفة والجديدة وفق التهجئة الصحيحة.

مؤشرات التقويم	الوضعيّات التعليميّة التعلّميّة والنشاطات المقترحة	المراحل					
يسمع ويحجب بحرية	ما ذ رات الام من النافذة ؟ لماذا كان النحل ينتقل من زهرة لأخرى؟	مرحلة الانطلاق					
يلاحظ الصور يستمع الى المعلم ويحجب يقرأ الكلمة بالتصفيق يقرأ البطاقة بالتصفيق يرتب الجملة	<p><b>النشاط: 1</b> يعلق المعلم المشهد يطلب المعلم من المتعلمين ملاحظة الصورة</p>  <p><b>النشاط : 2</b> لماذا كان النحل ينتقل من زهرة لأخرى ؟ <b>يجمع الرحيق ليصنع عسلا شهيا</b> يردد المتعلم الجملة عدة مرات يقطع الجملة صوتيا بالتصفيق ويحسب عدد كلماتها يحدد مرتبة كل كلمة في الجملة</p> <p><b>النشاط 03:</b> يكتب المعلم الجملة : <b>يجمع الرحيق ليصنع عسلا شهيا</b></p> <p>يقوم المعلم في كل مرة بقراءة الكلمة ثم يردد معه التلاميذ <b>بالتصفيق</b></p> <table border="1"> <tr> <td>يجمع</td> <td>الرحيق</td> <td>ليصنع</td> <td>عسلا</td> <td>شهيا</td> </tr> </table> <p>من كم كلمة تتكون الجملة 5 كلمات يشوش المعلم الجملة ويطلب منهم ترتيبها وقراءتها</p>	يجمع	الرحيق	ليصنع	عسلا	شهيا	مرحلة بناء التعلّيمات
يجمع	الرحيق	ليصنع	عسلا	شهيا			
يميز الكلمات بصريا	يحمل المعلم بطاقة من الجملة في كل مرة ويطلب من التلاميذ معرفتها يحذف المعلم في كل مرة بطاقة ويطلب منهم معرفة البطاقة الناقصة	الإستثمار					

اليوم التاسع عشر  
الزمن: 30 دقيقة



المقطع الأول: المرحلة التمهيدية

النشاط: لغة عربية  
الحصة 03: أخطط وأشكال  
الموضوع: أشكال وحروف بسيطة  
مؤشر الكفاءة: يرسم المتعلم أشكالاً، أو يكتب حرفاً هجائياً محاكياً نمطاً. يستجيب المتعلم لقواعد الجلسة الصحيحة والصحية، أثناء الكتابة

المراحل	الوضعية التعليمية التعلمية والنشاطات المقترحة	مؤشرات التقويم
مرحلة الانطلاق	يطلب المعلم من المتعلمين اتخاذ الجلسة الصحيحة للكتابة و مسك القلم ويراقب ارسـم خط منحنـي	يستجيب لعدة وضعية
مرحلة بناء التعلم	<ul style="list-style-type: none"><li>- يرسم المعلم حرف (ح) على السبورة</li><li>- يشرح كيفية رسمه</li><li>- يشكل المتعلم حرف الحاء بالعجين</li><li>- يرسم المتعلم الحرف على اللوح</li></ul>	يلاحظ ويجيب يتبع تعليمات المعلم يخطط
الإستثمار	يرسم المعلم النموذج على السبورة المخططة ويطلب من التلاميذ اتباع النموذج على الكراس 	ينقل النموذج على كراسه

اليوم 20  
الزمن : 45 دقيقة



المقطع الأول: المرحلة التمهيدية

النشاط : لغة عربية

الحصة 01: اسمع واتحدث

النص : في حديقة البيت 02

مؤشر الكفاءة: يوظف الصيغ في وضعيات تواصلية مختلفة.  
يراعي عادات الاستماع والتحدث الجيد (الإصغاء، عدم المقاطعة، أخذ الكلمة)

مؤشرات التقويم	الوضعية التعليمية التعلمية والنشاطات المقترحة	المراحل
يسمع ويجيب بحرية	عندما اطلت الام ماذا قالت ؟ ماذا قالت خديجة لامها ؟ ماذا يصنع العسل ؟ هل هو لذيق ؟	مرحلة الانطلاق
ينصت  يجيب عن الأسئلة  يتقمص دور  يعبر عن مشهد    يكشف ويستعمل الصيغة	<p><b>النشاط الأول :</b></p> <p>يسرد العلم النص على مسامع المتعلمين مستخدما الایحاء اللفظي والحسي أردت خديجة ان تصنع عسلا مثل النحل، فقطفت عددا كبير ا من زهر الاقحوان ، وأحضرت مهوراسا ، ووضعت فيه الزهر حتى صاحت بي أمي وما إن بدأت أدقه : ماذا تفعل؟ قلت لها : أستخرج العسل من الزهر مثل النحل . ضحكت ... وأمسكت نحلة من جناحيها وقالت : أنظر ... هنا يصنع العسل.</p> <p><b>النشاط 02: مناقشة محتوى النص</b></p> <p>ماذا اردت خديجة ان تصنع ؟ ماذا جمعت خديجة ؟ ماذا احضرت حتى تصنع العسل ؟ صاحت الام ماذا قالت ؟ بما ردت عليها خديجة امسكت الام النحلة+ من جناحيها ماذا قالت لخديجة ؟</p> <p><b>النشاط 03 :</b></p> <p>أجراة أحداث النص من طرف المتعلمين (يتقمص كل تلميذ الدور فرديا)</p> <p><b>النشاط 04: استعمال الصيغة</b></p> <p>اشارت الام لمكان العسل ماذا قالت : هنا يصنع العسل يقرا المتعلمين الجملة يسال المعلم من يشير الى العلم ؟ من يشير الى السبورة ؟ يطلب المعلم جملا تتضمن <b>هنا و هناك</b> يخلق المعلم وضعيات داخل القسم لاستعمال هنا هناك</p>	مرحلة بناء التعلمات
يمثل النص المنطوق مع زملائه	مسرحة النص المنطوق من طرف المتعلمين	الإستثمار



**مؤشر الكفاءة** يعبر شفويا عن المشهد الذي يعرض عليه بجمل مفيدة يقرأ، قراءة جهرية، كلمات لأسماء شخصيات أو أماكن أو أشياء، ثم تقطيعها إلى أصواتها. يُحلل الكلمات المألوفة والجديدة وفق التهجئة الصحيحة.

مؤشرات التقويم	الوضعيات التعليمية التعلمية والنشاطات المقترحة	المراحل					
يسمع ويجيب بحرية	<p>ماذا يصنع النحل ؟ من اين يصنع النحل العسل ؟</p>	مرحلة الانطلاق					
يلاحظ الصور يستمتع الى المعلم ويجيب يقرا الكلمة بالتصفيق يقرا البطاقة بالتصفيق يرتب الجملة	<p><b>النشاط: 1</b> يلقى المعلم المشهد يطلب المعلم من المتعلمين ملاحظة الصورة والتعبير عنها</p>  <p><b>النشاط : 2</b> ماذا أرادت خديجة أن تصنع ؟ ؟ أرادت خديجة أن تصنع عسلا يردد المتعلم الجملة عدة مرات يقطع الجملة صوتيا بالتصفيق ويحسب عدد كلماتها يحدد مرتبة كل كلمة في الجملة</p> <p><b>النشاط 03:</b> يكتب المعلم الجملة : أرادت خديجة أن تصنع عسلا يقوم المعلم في كل مرة بقراءة الكلمة ثم يردد معه التلاميذ <b>بالتصفيق</b></p> <table border="1"> <tr> <td>ارادت</td> <td>خديجة</td> <td>أن</td> <td>تصنع</td> <td>عسلا</td> </tr> </table> <p>من كم كلمة تتكون الجملة 5 كلمات يشوش المعلم الجملة ويطلب منهم ترتيبها وقراءتها</p>	ارادت	خديجة	أن	تصنع	عسلا	مرحلة بناء التعلم
ارادت	خديجة	أن	تصنع	عسلا			
يميز الكلمات بصريا	يحمل المعلم بطاقة من الجملة في كل مرة ويطلب من التلاميذ معرفتها يحذف المعلم في كل مرة بطاقة ويطلب منهم معرفة البطاقة الناقصة	الإستثمار					

النشاط: لغة عربية  
 المقطع الأول: المرحلة التمهيدية  
 اليوم 20  
 الحصة 03: أخطط وأشكل  
 الموضوع: رسم حرف العين  
 مؤشر الكفاءة: يرسم المتعلم أشكالاً، أو يكتب حرفاً هجائياً محاكياً نمطاً. يستجيب المتعلم لقواعد الجلسة الصحيحة والصحية، أثناء الكتابة  
 الزمن: 30 دقيقة

المراحل	الوضعيات التعليمية التعلمية والنشاطات المقترحة	مؤشرات التقويم
مرحلة الانطلاق	يطلب المعلم من المتعلمين اتخاذ الجلسة الصحيحة للكتابة و مسك القلم ويراقب ارسم خط منحنى	يستجيب لعدة وضعيات
مرحلة بناء التعلم	<ul style="list-style-type: none"> <li>- يرسم المعلم حرف (ع) على السبورة</li> <li>- يشرح كيفية رسمه</li> <li>- يشكل المتعلم حرف العين بالعجين</li> <li>- يرسم المتعلم الحرف على اللوح</li> </ul>	يلاحظ ويجيب يتبع تعليمات المعلم يخطط
الإستثمار	<p>يرسم المعلم النموذج على السبورة المخططة ويطلب من التلاميذ اتباع النموذج على الكراس</p> 	ينقل النموذج على كراسه

