

ورقة حرف الميم

حركات طويلة

1
قراءة

حركات قصيرة




السكون


التنوين



2
مواقع
الحرف




3
تقطيع
الكلمات



م م م

ورقة تثبيت حرف الميم



1

اشطب الصورة التي لا
تحتوي على حرف الميم

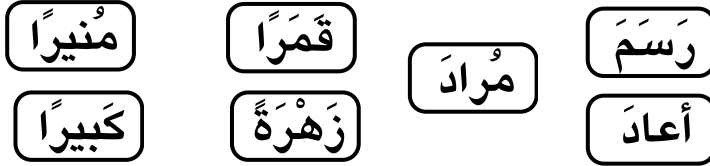
2

ابحث عن حرف الميم بين
الحروف التالية ولونه



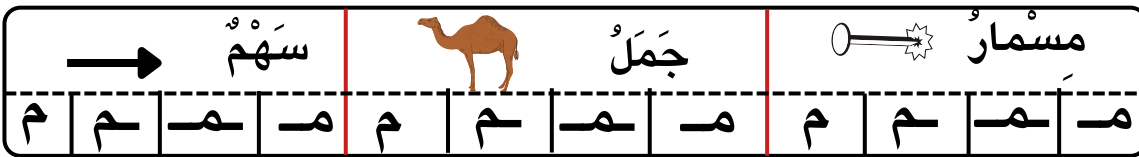
3

لون كلمات تحتوي على حرف
الميم لتحصل على جملة مفيدة



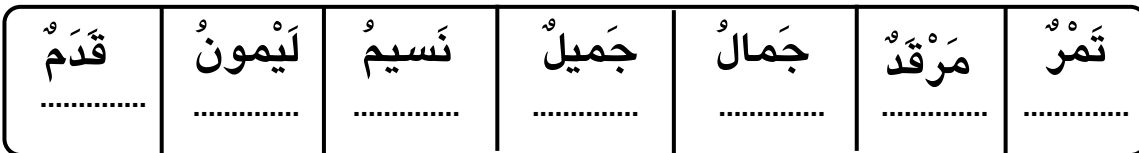
4

اقرأ الكلمات انطلاقاً من الصور
و لون حرف الميم المناسب



5

ضع حرف الميم في دائرة
و اعد كتابته



6

أكمل بحرف الميم المناسب حسب
موقعه (م - م - م - م)

ذهب أحد..... إلى ال.....سجد.



أحبّ.... ربّي ال.....ش.....ش.



يصلح آد صباحا ج.....ميلا.

