

مؤشرات التقييم	الوضعية التعليمية التعلمية والنشاطات المقترحة	المراحل
يسمع ويجيب بحرية	اين تسكن الحمامة ظ مع من ؟ من جاء اليها؟ ماذا كان يريد ؟	مرحلة الانطلاق
ينصت    يجيب عن الأسئلة  يتقمص دور  يكشف ويستعمل الصيغة	<p><u>النشاط الأول :</u> يسرد العلم النص على مسامع المتعلمين مستخدما الالقاء اللفظي والحسي</p> <p>في الغد عاد الثعلب بصرخ بأعلى صوته: أنا جائع... أرم الفرخ والأصعديت. فكرت الحمامة قليلا ثم قالت: اتحسب نفسك ذكيا؟ هيا اصعد الشجرة إن استطعت، وسأحمل فراخي وأطير بعيدا. خجل الثعلب من نفسه، فتركها وانصرف بهسلام.</p> <p><u>النشاط 02: مناقشة محتوى النص</u> متى عاد الثعلب للحمامة؟ كيف كان يهدد الحمامة؟ هل خافت الحمامة؟ لماذا؟ كيف ردت الحمامة على تهديدات الثعلب؟</p> <p><u>النشاط 03 :</u> أجراة أحداث النص من طرف المتعلمين (يتقمص كل تلميذ الدور فرديا)</p> <p><u>النشاط 04: استعمال الصيغة</u> متى عاد الثعلب ؟ ما هو اليوم الذي نحن فيه ؟ ماذا كنا بالأمس ؟ وما هو يوم غد؟ يخلق المعلم وضعيات لاستعمال الصيغ المستهدفة</p>	مرحلة بناء التعلم
يمثل النص المنطوق مع زملائه	مسرحة النص المنطوق من طرف المتعلمين	الإستثمار

اليوم السادس عشر  
الزمن: 45 دقيقة

ن أ

المقطع الأول: المرحلة التمهيدية

النشاط: لغة عربية  
الحصة 02: أشاهد وأقرأ

النص : الحمامة والثعلب 2

مؤشر الكفاءة يعبر شفويا عن المشهد الذي يعرض عليه بجملة مفيدة يقرأ، قراءة جهرية، كلمات لأسماء شخصيات أو أماكن أو أشياء، ثم تقطيعها إلى أصواتها. يُحلّل الكلمات المألوفة والجديدة وفق التهجئة الصحيحة.

المراحل	الوضعيّات التعليمية التعلّمية والنشاطات المقترحة		مؤشرات التقويم					
مرحلة الانطلاق	ماذا قال الثعلب للحمامة ؟ هل خافت ؟		يسمع ويجيب بحرية					
مرحلة بناء التعلّمات	<p><b>النشاط 01:</b></p> <p>ماذا قالت الحمامة للثعلب ؟ <b>سَأَحْمَلُ فِرَاجِي وَأُطِيرُ بَعِيدًا</b></p> <p>يردد المتعلم الجملة عدة مرات</p> <p>يقطع الجملة صوتيا بالتصفيق ويحسب عدد كلماتها</p> <p>يحدد مرتبة كل كلمة في الجملة</p> <p><b>النشاط 02:</b></p> <p>يكتب المعلم الجملة : <b>سَأَحْمَلُ فِرَاجِي وَأُطِيرُ بَعِيدًا</b></p> <p>يقوم المعلم في كل مرة بقراءة الكلمة ثم يردد معه التلاميذ <b>بالتصفيق</b></p> <table><tr><td>سأحمل</td><td>فراخي</td><td>و</td><td>أطير</td><td>بعيدا</td></tr></table> <p>من كم كلمة تتكون الجملة 05 كلمات</p> <p>يشوش المعلم الجملة ويطلب منهم ترتيبها وقراءتها</p>		سأحمل	فراخي	و	أطير	بعيدا	يلاحظ الصور  يستمع الى المعلم ويجيب  يقرا الكلمة بالتصفيق يقرا البطاقة بالتصفيق  يرتب الجملة
	سأحمل	فراخي	و	أطير	بعيدا			
الإستثمار	يحمل المعلم بطاقة من الجملة في كل مرة ويطلب من التلاميذ معرفتها		يميز الكلمات بصريا					
	يحذف المعلم في كل مرة بطاقة ويطلب منهم معرفة البطاقة الناقصة							

المراحل	الوضعية التعليمية والتعلمية والنشاطات المقترحة	مؤشرات التقويم
مرحلة الانطلاق	يطلب المعلم من المتعلمين اتخاذ الجلسة الصحيحة للكتابة و مسك القلم ويراقب	يستجيب لعدة وضعيات
مرحلة بناء التعلم	<p>يرسم المعلم مثلث ويسأل ما هذا الشكل؟ كم خطأ فيه؟  يشرح المعلم كيفية تشكيل مثلث بالعجين يشكل المتعلم مثلثات  ثم يرسم المتعلم على الألواح مثلث</p> 	<p>يلاحظ ويجيب يتبع تعليمات المعلم</p> <p>يخطط</p>
الإستثمار	يرسم المعلم النموذج على السبورة المخططة ويطلب من التلاميذ اتباع النموذج على الكراس	ينقل النموذج على كراسه

مؤشر الكفاءة يستعمل حروف الجر (ب / ك / لـ) في وضعيات تواصلية مختلفة.  
يراعي عادات الاستماع والتحدث الجيد (الإصغاء، عدم المقاطعة، أخذ الكلمة)

مؤشرات التقويم	الوضعية التعليمية التعلمية والنشاطات المقترحة	المراحل
يسمع ويحجب بحرية	اين يعيش السمك ؟ كيف نحصل عليه ؟ ماذا نسمي الشخص الذي يصطاد السمك؟	مرحلة الانطلاق
ينصت	<p><b>النشاط الأول :</b></p> <p>يسرد العلم النص على مسامع المتعلمين مستخدما الالقاء اللفظي والحسي</p> <p>جارنا عمي زياد صياد ماهر يحكي لنا مغامراته فيقول : أركب كل ليلة قاربي المزين بألوان العلم، وأرمي شبكة الصيد في البحر . وحين تمتلئ بالسمك أجريها نحو الشاطئ . أضع السمك الكبير في صناديق من الخشب، وأعيد السمك الصغير إلى الماء . أبيع بعضه في السوق، وأدلل بالباقي هنا في الحي،</p> <p><b>النشاط 02: مناقشة محتوى النص</b></p> <p>ما اسم الجار؟ - ما مهنته؟ - كيف هي ألوان قارب صيده؟ - أين يضع السمك الكبير؟ وأين يضع السمك الصغير؟ - ماذا يفعل بهذا السمك؟</p> <p><b>النشاط 03 :</b></p> <p>أجرا أحداث النص من طرف المتعلمين (يتقمص كل تلميذ الدور فرديا)</p> <p><b>النشاط 004: استعمال الصيغة</b></p> <p>استخراج صيغة الاستحسان المذكورة في النص المنطوق خلق وضعيات يستعمل فيها المتعلم حروف الجر</p>	مرحلة بناء التعلم
يجيب عن الأسئلة		
يتقمص دور		
يعبر عن مشهد		
يكشف ويستعمل الصيغة		
يمثل النص المنطوق مع زملائه	مسرحة النص المنطوق من طرف المتعلمين	الاستثمار

**مؤشر الكفاءة** يعبر شفويا عن المشهد الذي يعرض عليه بجمل مفيدة يقرأ، قراءة جهرية، كلمات لأسماء شخصيات أو أماكن أو أشياء، ثم تقطيعها إلى أصواتها. يُحلل الكلمات المألوفة والجديدة وفق التهجئة الصحيحة.


مؤشرات التقويم	الوضعيات التعليمية التعلمية والنشاطات المقترحة	المراحل					
يسمع ويجيب بحرية	اين يضع عمي زياد السمك الكبير ؟ وماذ يفعل الصغير؟	مرحلة الانطلاق					
يلاحظ الصور  يستمتع الى المعلم ويجيب  يقرا الكلمة بالتصفيق يقرا البطاقة بالتصفيق  يرتب الجملة	<p><b>النشاط 01:</b>  أين يضع السمك الكبير ؟ <b>يضع السمك الكبير في الصندوق</b>  يردد المتعلم الجملة عدة مرات  يقطع الجملة صوتيا بالتصفيق ويحسب عدد كلماتها  يحدد مرتبة كل كلمة في الجملة</p> <p><b>النشاط 02:</b>  يكتب المعلم الجملة : <b>يضع السمك الكبير في الصندوق</b>  يقوم المعلم في كل مرة بقراءة الكلمة ثم يردد معه التلاميذ <b>بالتصفيق</b></p> <table border="1"> <tr> <td>يضع</td> <td>السمك</td> <td>الكبير</td> <td>في</td> <td>الصندوق</td> </tr> </table> <p>من كم كلمة تتكون الجملة  يشوش المعلم الجملة ويطلب منهم ترتيبها وقراءتها  يطلب المعلم تعويض الكبير : <b>الصغير / الصندوق / الشبكة</b></p>	يضع	السمك	الكبير	في	الصندوق	مرحلة بناء التعلم
يضع	السمك	الكبير	في	الصندوق			
يميز الكلمات بصريا	يحمل المعلم بطاقة من الجملة في كل مرة ويطلب من التلاميذ معرفتها يحذف المعلم في كل مرة بطاقة ويطلب منهم معرفة البطاقة الناقصة	الإستثمار					

اليوم السابع عشر  
الزمن: 30 دقيقة


بنا

المقطع الأول: المرحلة التمهيدية

النشاط: لغة عربية  
الحصة 03: أخطط وأشكل  
الموضوع: حروف وأشكال  
مؤشر الكفاءة: يرسم المتعلم أشكالاً، أو يكتب حرفاً هجائياً محاكياً نمطاً. يستجيب المتعلم لقواعد الجلسة الصحيحة والصحية، أثناء الكتابة

المراحل	الوضعية التعليمية التعلمية والنشاطات المقترحة	مؤشرات التقويم
مرحلة الانطلاق	يطلب المعلم من المتعلمين اتخاذ الجلسة الصحيحة للكتابة و مسك القلم ويراقب	يستجيب لعدة وضعيات
مرحلة بناء التعلم	<ul style="list-style-type: none"><li>- يرسم المعلم حرف (ص) على السبورة</li><li>- يشرح كيفية رسمه</li><li>- يشكل المتعلم حرف الصاد بالعجين</li><li>- يرسم المتعلم الحرف على الألواح</li></ul>	يلاحظ ويحسب ويتبع تعليمات المعلم يخطط
الإستثمار	يرسم المعلم النموذج على السبورة المخططة ويطلب من التلاميذ اتباع النموذج على الكراس 	ينقل النموذج على كراسه

مؤشرات التقويم	الوضعيات التعليمية التعلمية والنشاطات المقترحة	المراحل
يسمع ويجيب بحرية	ماذا يعمل عمي زياد ؟ ماذا يفعل بالسماك الذي يصطاده ؟	مرحلة الانطلاق
ينصت  يجيب عن الأسئلة  يتقمص دور  يعبر عن مشهد  يكشف ويستعمل الصيغة	<p><b>النشاط الأول :</b></p> <p>يسرد العلم النص على مسامع المتعلمين مستخدما الأحياء اللفظي والحسي نسأله وماذا عن القطط، فيقول : تتبعني أينما ذهبت، فأشفق عليها من حين إلى حين ببعض الأسماك. نسأله دائما، عمي زياد : كيف تعيش الأسماك في الماء؟ فيقول : تتنفس السمكة في الماء بخياشيمها، وتنتقل من مكان إلى آخر بواسطة زعانفها وذيلها.</p> <p><b>النشاط 02: مناقشة محتوى النص</b></p> <p>لماذا تتبع القطط عمي زياد؟ -أين تعيش الأسماك؟ -وكيف تتنفس؟ -وبم تتحرك؟</p> <p><b>النشاط 03 :</b></p> <p>أجرا أحداث النص من طرف المتعلمين (يتقمص كل تلميذ الدور فرديا)</p> <p><b>النشاط 04: اشاهد وأعبر</b></p> <p>يعرض المعلم مشهد (من اختيار المعلم ) ويستدرج المتعلمين للتعبير عنه</p> <p><b>النشاط 05: استعمال الصيغة</b></p> <p>استخراج صيغة الاستحسان المذكورة في النص المنطوق: يخلقالمعلم وضعيات يستعمل فيها المتعلم حروف الجر</p>	مرحلة بناء التعلم
يمثل النص المنطوق مع زملائه	مسرحة النص المنطوق من طرف المتعلمين	الإستثمار



**مؤشر الكفاءة** يعبر شفويا عن المشهد الذي يعرض عليه بجملة مفيدة يقرأ، قراءة جهرية، كلمات لأسماء شخصيات أو أماكن أو أشياء، ثم تقطيعها إلى أصواتها. يُحلل الكلمات المألوفة والجديدة وفق التهجئة الصحيحة.

المراحل	الوضعيّات التعليميّة التعلّميّة والنشاطات المقترحة		مؤشرات التقويم					
مرحلة الانطلاق	لماذا تتبع القطط عمي زياد		يسمع ويجيب بحرية					
مرحلة بناء التعلّقات	<p><b>النشاط: 1</b> يعلق المعلم المشهد يطلب المعلم من المتعلمين ملاحظة الصورة والتعبير عنها</p> <p><b>النشاط : 2</b> كيف تتنفس السمكة في الماء ؟ <b>تتنفس السّمكة في الماء بخياشيمِهَا</b> يردد المتعلم الجملة عدة مرات يقطع الجملة صوتيا بالتصفيق ويحسب عدد كلماتها يحدد مرتبة كل كلمة في الجملة</p> <p><b>النشاط 03</b> يكتب المعلم الجملة : <b>تتنفس السّمكة في الماء بخياشيمِهَا</b> يقوم المعلم في كل مرة بقراءة الكلمة ثم يردد معه التلاميذ <b>بالتصفيق</b></p> <table border="1"> <tr> <td>تتنفس</td> <td>السمكة</td> <td>في</td> <td>الماء</td> <td>بخياشيمها</td> </tr> </table> <p>من كم كلمة تتكون الجملة 5 كلمات يشوش المعلم الجملة ويطلب منهم ترتيبها وقراءتها</p>		تتنفس	السمكة	في	الماء	بخياشيمها	<p>يلاحظ الصور</p> <p>يستمع الى المعلم ويجيب</p> <p>يقرا الكلمة بالتصفيق</p> <p>يقرا البطاقة بالتصفيق</p> <p>يرتب الجملة</p>
	تتنفس	السمكة	في	الماء	بخياشيمها			
الإستثمار	<p>يحمل المعلم بطاقة من الجملة في كل مرة ويطلب من التلاميذ معرفتها يحذف المعلم في كل مرة بطاقة ويطلب منهم معرفة البطاقة الناقصة</p>		<p>يميز الكلمات بصريا</p>					




اليوم الثامن عشر  
الزمن: 30 دقيقة

س 1

المقطع الأول: المرحلة التمهيدية

النشاط: لغة عربية  
الحصة 03: أخطط وأشكل  
الموضوع: أشكال وحروف  
مؤشر الكفاءة: يرسم المتعلم أشكالاً، أو يكتب حرفاً هجائياً محاكياً نمطاً. يستجيب المتعلم لقواعد الجلسة الصحيحة والصحية، أثناء الكتابة

مؤشرات التقويم	الوضعيّات التعليميّة التعلّمية والنشاطات المقترحة	المراحل
يستجيب لعدة وضعيات	يطلب المعلم من المتعلمين اتخاذ الجلسة الصحيحة للكتابة و مسك القلم ويراقب يطلب من المتعلمين رسم خط أفقي على اللوحة	مرحلة الانطلاق
يلاحظ ويحجب يتبع تعليمات المعلم يخطط	<ul style="list-style-type: none"><li>- يرسم المعلم حرف (س) على السبورة</li><li>- يشرح كيفية رسمه</li><li>- يشكل المتعلم حرف السين بالعجين</li><li>- يرسم المتعلم الحرف على الألواح</li></ul>	مرحلة بناء التعلّمات
ينقل النموذج على كراسه	يرسم المعلم النموذج على السبورة المخططة ويطلب من التلاميذ اتباع النموذج على الكراس 	الإستثمار

مؤشر الكفاءة: يستعمل صيغ الاستفهام في وضعيات تواصلية مختلفة.  
يراعي عادات الاستماع والتحدث الجيد (الإصغاء، عدم المقاطعة، أخذ الكلمة)

المراحل	الوضعية التعليمية التعلمية والنشاطات المقترحة	مؤشرات التقويم
مرحلة الانطلاق	ماذا نجد في الحديقة؟ هل لديكم حديقة في المنزل؟	يسمع ويجيب بحرية
مرحلة بناء التعلم	<p><b>النشاط الأول:</b> يسرد العلم النص على مسامع المتعلمين مستخدما الإيحاء اللفظي والحسي</p> <p>أُطْلِتْ أُمِّي مِنْ نَافِذَةِ الْبَيْتِ وَقَالَتْ: هَا قَدْ تَفَتَّحَتْ أَزْهَارُ الْأَقْحَوَانِ فِي الْحَدِيقَةِ، وَصَنَعَتْ لَوْحَةً جَمِيلَةً الْأَلْوَانِ فِي فَصْلِ الْخَرِيفِ فَقُلْتُ: أَنْظِرِي يَا أُمِّي إِلَى النَحْلِ كَيْفَ يَنْتَقِلُ مِنْ زَهْرَةٍ لِأُخْرَى قَالَتْ: إِنَّهُ يَجْمَعُ الرِّحِيقَ لِيَصْنَعَ مِنْهُ عَسَلًا شَهِيًا فَقُلْتُ: أُمَمَم... مَا أَلَذُّ طَعْمُهُ يَا أُمِّي!</p> <p><b>النشاط 02: مناقشة محتوى النص</b> من أين أطلت أُمِّي؟ - ما الذي شاهدته؟ - ما مذاق العسل؟ - من هي شخصيات القصة؟</p> <p><b>النشاط 03:</b> أجراً أحداث النص من طرف المتعلمين (يتقمص كل تلميذ الدور فردياً)</p> <p><b>النشاط 05: استعمال الصيغة</b> استخراج صيغة الاستحسان المذكورة في النص المنطوق: التعرّف على أدوات الاستفهام (أين، متى، كيف، من، ماذا، ما) من خلال أسئلة. • إنشاء وضعيات، يستعمل فيها المتعلمون أدوات الاستفهام (أين، متى، كيف، من، ماذا، ما).</p>	<p>ينصت</p> <p>يجيب عن الأسئلة</p> <p>يتقمص دور</p> <p>يعبر عن مشهد</p> <p>يكشف ويستعمل الصيغة</p>
الإستثمار	مسرحة النص المنطوق من طرف المتعلمين	يمثل النص المنطوق مع زملائه




اليوم التاسع عشر  
الزمن: 30 دقيقة



المقطع الأول: المرحلة التمهيدية

النشاط: لغة عربية  
الحصة 03: أخطط وأشكال  
الموضوع: أشكال وحروف بسيطة  
مؤشر الكفاءة: يرسم المتعلم أشكالاً، أو يكتب حرفاً هجائياً محاكياً نمطاً يستجيب المتعلم لقواعد الجلسة الصحيحة والصحية، أثناء الكتابة

المراحل	الوضعيّات التعليمية التعلّمية والنشاطات المقترحة	مؤشرات التقويم
مرحلة الانطلاق	يطلب المعلم من المتعلمين اتخاذ الجلسة الصحيحة للكتابة و مسك القلم ويراقب ارسـم خط منحنـي	يستجيب لعدة وضعيّات
مرحلة بناء التعلّمات	<ul style="list-style-type: none"><li>- يرسم المعلم حرف (ح) على السبورة</li><li>- يشرح كيفية رسمه</li><li>- يشكل المتعلم حرف الحاء بالعجين</li><li>- يرسم المتعلم الحرف على اللوح</li></ul>	يلاحظ ويجيب يتبع تعليمات المعلم يخطط
الإستثمار	يرسم المعلم النموذج على السبورة المخططة ويطلب من التلاميذ اتباع النموذج على الكراس 	ينقل النموذج على كراسه

اليوم 20  
الزمن : 45 دقيقة



المقطع الأول: المرحلة التمهيدية

النشاط : لغة عربية

الحصة 01: اسمع واتحدث

النص : في حديقة البيت 02

مؤشر الكفاءة: يوظف الصيغ في وضعيات تواصلية مختلفة.  
يراعي عادات الاستماع والتحدث الجيد (الإصغاء، عدم المقاطعة، أخذ الكلمة)

المراحل	الوضعية التعليمية التعلمية والنشاطات المقترحة	مؤشرات التقويم
مرحلة الانطلاق	عندما اطلت الام ماذا قالت ؟ ماذا قالت خديجة لامها ؟ ماذا يصنع العسل ؟ هل هو لذيق ؟	يسمع ويجيب بحرية
مرحلة بناء التعلمات	<p><b>النشاط الأول :</b> يسرد العلم النص على مسامع المتعلمين مستخدما الايحاء اللفظي والحسي أردت خديجة ان تصنع عسلا مثل النحل، فقطفت عددا كبيرا من زهر الأقحوان ، وأحضرت مهراسا ، ووضعت فيه الزهر حتى صاحبت بي أمي وما إن بدأت أدقه : ماذا تفعل ؟ قلت لها : أستخرج العسل من الزهر مثل النحل . ضحكت ... وأمسكت نحلة من جناحيها وقالت : أنظر ... هنا يصنع العسل.</p> <p><b>النشاط 02: مناقشة محتوى النص</b> ماذا اردت خديجة ان تصنع ؟ ماذا جمعت خديجة ؟ ماذا احضرت حتى تصنع العسل ؟ صاحبت الام ماذا قالت ؟ بما ردت عليها خديجة امسكت الام النحلة+ من جناحيها ماذا قالت لخديجة ؟</p> <p><b>النشاط 03 :</b> أجراة أحداث النص من طرف المتعلمين (يتقمص كل تلميذ الدور فرديا)</p> <p><b>النشاط 04: استعمال الصيغة</b> اشارت الام لمكان العسل ماذا قالت : هنا يصنع العسل يقرا المتعلمين الجملة يسال المعلم من يشير الى العلم ؟ من يشير الى السبورة ؟ يطلب المعلم جملا تتضمن <b>هنا و هناك</b> يخلق المعلم وضعيات داخل القسم لاستعمال هنا هناك</p>	ينصت  يجيب عن الأسئلة  يتقمص دور  يعبر عن مشهد   يكشف ويستعمل الصيغة
الإستثمار	مسرحة النص المنطوق من طرف المتعلمين	يمثل النص المنطوق مع زملائه

**مؤشر الكفاءة** يعبر شفويا عن المشهد الذي يعرض عليه بجمل مفيدة يقرأ، قراءة جهرية، كلمات لأسماء شخصيات أو أماكن أو أشياء، ثم تقطيعها إلى أصواتها. يُحلل الكلمات المألوفة والجديدة وفق التهجئة الصحيحة.

مؤشرات التقويم	الوضعيات التعليمية التعلمية والنشاطات المقترحة	المراحل					
يسمع ويجيب بحرية	<p>ماذا يصنع النحل ؟ من اين يصنع النحل العسل ؟</p>	مرحلة الانطلاق					
يلاحظ الصور يستمتع الى المعلم ويجيب يقرا الكلمة بالتصفيق يقرا البطاقة بالتصفيق يرتب الجملة	<p><b>النشاط: 1</b> يلقى المعلم المشهد يطلب المعلم من المتعلمين ملاحظة الصورة والتعبير عنها</p>  <p><b>النشاط : 2</b> ماذا أرادت خديجة أن تصنع ؟ ؟ أرادت خديجة أن تصنع عسلا يردد المتعلم الجملة عدة مرات يقطع الجملة صوتيا بالتصفيق ويحسب عدد كلماتها يحدد مرتبة كل كلمة في الجملة</p> <p><b>النشاط 03:</b> يكتب المعلم الجملة : أرادت خديجة أن تصنع عسلا يقوم المعلم في كل مرة بقراءة الكلمة ثم يردد معه التلاميذ بالتصفيق</p> <table border="1"> <tr> <td>ارادت</td> <td>خديجة</td> <td>أن</td> <td>تصنع</td> <td>عسلا</td> </tr> </table> <p>من كم كلمة تتكون الجملة 5 كلمات يشوش المعلم الجملة ويطلب منهم ترتيبها وقراءتها</p>	ارادت	خديجة	أن	تصنع	عسلا	مرحلة بناء التعلم
ارادت	خديجة	أن	تصنع	عسلا			
يميز الكلمات بصريا	يحمل المعلم بطاقة من الجملة في كل مرة ويطلب من التلاميذ معرفتها يحذف المعلم في كل مرة بطاقة ويطلب منهم معرفة البطاقة الناقصة	الإستثمار					

النشاط: لغة عربية  
 المقطع الأول: المرحلة التمهيدية  
 اليوم 20  
 الحصة 03: أخطط وأشكل  
 الموضوع: رسم حرف العين  
 مؤشر الكفاءة: يرسم المتعلم أشكالاً، أو يكتب حرفاً هجائياً محاكياً نمطاً. يستجيب المتعلم لقواعد الجلسة الصحيحة والصحية، أثناء الكتابة  
 الزمن: 30 دقيقة

المراحل	الوضعية التعليمية التعلمية والنشاطات المقترحة	مؤشرات التقويم
مرحلة الانطلاق	يطلب المعلم من المتعلمين اتخاذ الجلسة الصحيحة للكتابة و مسك القلم ويراقب ارسم خط منحنى	يستجيب لعدة وضعيات
مرحلة بناء التعلم	<ul style="list-style-type: none"> <li>- يرسم المعلم حرف (ع) على السبورة</li> <li>- يشرح كيفية رسمه</li> <li>- يشكل المتعلم حرف العين بالعجين</li> <li>- يرسم المتعلم الحرف على اللوح</li> </ul>	يلاحظ ويجيب يتبع تعليمات المعلم يخطط
الإستثمار	<p>يرسم المعلم النموذج على السبورة المخططة ويطلب من التلاميذ اتباع النموذج على الكراس</p> 	ينقل النموذج على كراسه

