

اليوم الحادي عشر  
الزمن: 45 دقيقة

النشاط: لغة عربية السنة الأولى المقطع الأول: المرحلة التمهيدية  
الحصة 01: اسمع واتحدث  
النص: أدواتي المدرسية  
مؤشر الكفاءة: يستعمل الضمائر (أنا نحن هو هي) في وضعيات تواصلية مختلفة.  
يراعي عادات الاستماع والتحدث الجيد (الإصغاء، عدم المقاطعة، أخذ الكلمة)



المراحل	الوضعيّات التعليمية التعلّمية والنشاطات المقترحة	مؤشرات التقييم
مرحلة الانطلاق	التذكير بالنص السابق: ما اسم معلمة احمد ؟ ماذا طلبت منهم في المرة الماضية؟.....	يسمع ويجيب بحرية
مرحلة بناء التعلّيمات	<p><b>النشاط الأول :</b> يسرد العلم النص على مسامع المتعلمين مستخدما الايحاء اللفظي والحسي قال أحمد :أنا عندي كرّاس ، ولوحة، وأقلام ملوّنة قالت المعلمة : تنقصك الكتب والآغلفة.</p> <p><b>النشاط 02: مناقشة محتوى النص</b> أين كان التلاميذ؟ سم الأشخاص المذكورين في النص؟ ماذا قال أحمد؟ كيف أجابته المعلمة؟ماذا ينقصه؟</p> <p><b>النشاط 03 :</b> أجراة أحداث النص من طرف المتعلمين (يتقمص كل تلميذ الدور فرديا)</p> <p><b>النشاط 04: أشاهد وأعبر</b> -تقديم مشهد مصوّر مختار للمتعلمين للتعبير عنه. -موضوع المشهد :الأدوات المدرسية</p> <p><b>النشاط 05:استعمال الصيغة</b> ماذا قال احمد عندما اخرج ادواته : <b>أنا عندي كرّاس</b> يسال المعلم وانت ماذا عندك ؟ لو غيرنا انا بنحن ماذا نقول؟هو؟..... إنشاء وضعيات، يستعمل فيها المتعلمون ضمائر المتكلم والغائب (أنا، نحن، هو، هي).</p> 	ينصت  يجيب عن الأسئلة  يتقمص دور  يكتشف ويستعمل الصيغة
الاستثمار	مسرحة النص المنطوق من طرف المتعلمين	يمثل النص المنطوق مع زملائه



اليوم الحادي عشر  
الزمن: 30 دقيقة

المقطع الأول: المرحلة التمهيديّة

النشاط: لغة عربية السنة الأولى  
الحصة: 03: أخطط وأشكل  
الموضوع: الخط المنحني  
مؤشر الكفاءة: يرسم المتعلم أشكالاً، أو يكتب حرفاً هجائياً نمطاً. يستجيب المتعلم لقواعد الجلسة الصحيحة والصحية، أثناء الكتابة

المراحل	الوضعيّات التعليميّة التعلّميّة والنشاطات المقترحة	مؤشرات التقويم
مرحلة الانطلاق	يطلب المعلم من المتعلمين اتخاذ الجلسة الصحيحة للكتابة و مسك القلم ويراقب اسم على اللوحة خط عمودي /أفقي	يستجيب لعدة وضعيات
مرحلة بناء التعلّيمات	<ul style="list-style-type: none"> <li>- يرسم المعلم على السبورة دائر ويسأل ماهذه؟</li> <li>- يمسح المعلم نصف الدائرة</li> <li>يسمي المعلم الخط المنحني ويشرح وضعيته</li> <li>بالعجين يشكل المتعلمون خطوطاً منحنية</li> <li>ثم يرسم المتعلم على الألواح</li> </ul> 	يلاحظ ويجيب يتبع تعليمات المعلم يخطط
الإستثمار	يرسم المعلم النموذج على السبورة المخططة ويطلب من التلاميذ اتباع النموذج على الكراسي 	ينقل النموذج على كراسه

النشاط: لغة عربية السنة الأولى

المقطع الأول: المرحلة التمهيدية

اليوم الثاني عشر

الزمن: 45 دقيقة

الحصة 01: اسمع واتحدث

النص: أصدقائي الجدد

الصيغ: هذا / هذه

مؤشر الكفاءة: يستعمل أسماء الإشارة ( هذا / هذه ) في وضعيات تواصلية مختلفة.

يراعي عادات الاستماع والتحدث الجيد ( الإصغاء، عدم المقاطعة، أخذ الكلمة )

المراحل	الوضعية التعليمية التعلمية والنشاطات المقترحة	مؤشرات التقويم
مرحلة الانطلاق	من هم الأشخاص الموجودون في مدرستنا ؟ من يفتح لنا باب المدرسة؟	يسمع ويجيب بحرية
مرحلة بناء التعلم	<p><b>النشاط الأول :</b></p> <p>يسرد العلم النص على مسامع المتعلمين مستخدما الإيحاء اللفظي والحسي</p> <p>في طريقنا إلى المدرسة، كان ظلُّ الأشجار العالية يغطي الأرصفة، وحركة والسيارات قليلة، فلا ضجيج يسمع، ولا مزامير ترفع. ما إن اقتربنا حتى قال بلال <b>هذه</b> مدرستنا ولما دخلنا قالت هدى <b>وهذا</b> عمي مسعود ينظف الساحة مما سقط فيها من أوراق الأشجار،</p> <p><b>النشاط 02: مناقشة محتوى النص</b></p> <p>ماذا رأى أحمد في طريقه إلى المدرسة؟ من كان يسير معه؟ من هو عمي مسعود؟ ماذا كان يفعل؟</p> <p><b>النشاط 03 :</b></p> <p>أجرا أحداث النص من طرف المتعلمين (يتقمص كل تلميذ الدور فرديا)</p> <p><b>النشاط 04: ا شاهد وأعبر</b></p> <p>يعرض المعلم مشهد ويستدرج المتعلمين للتعبير عن ماذا تشاهد؟ كيف تبدو ساحة المدرسة؟ من ينظفها ؟ هل نرمي الاوساخ في الارض؟.....</p> <p><b>النشاط 05: استعمال الصيغة</b></p> <p>استخراج الصيغة المذكورة في النص المنطوق: ماذا قالت هدى؟ هذا عمي مسعود ماذا قال بلال هذه مدرستنا إنشاء وضعيات، يستعمل فيها المتعلمون أسماء الإشارة ( هذا، هذه )</p>	ينصت  يجيب عن الأسئلة  يتقمص دور  يعبر عن مشهد   يكتشف ويستعمل الصيغة
الإستثمار	مسرحة النص المنطوق من طرف المتعلمين	يمثل النص المنطوق مع زملائه



**مؤشر الكفاءة** يعبر شفويا عن المشهد الذي يعرض عليه بجمال مفيدة يقرأ، قراءة جهرية، كلمات لأسماء شخصيات أو أماكن أو أشياء، ثم تقطيعها إلى أصواتها. يُحلل الكلمات المألوفة والجديدة وفق التهجئة الصحيحة.

المراحل	الوضيعات التعليمية التعلمية والنشاطات المقترحة		مؤشرات التقييم				
مرحلة الانطلاق	مع من ذهب احمد الى المدرسة؟		يسمع ويجيب بحرية				
مرحلة بناء التعلمات	<p><b>النشاط: 1</b></p> <p>يعرض المعلم مشهد ويستدرج المتعلمين للتعبير عنه ماذا تشاهد؟ كيف تبدو ساحة المدرسة؟ وكيف هي ساحة مدرستنا؟ من ينظفها؟ هل نرعى الاوساخ في الارض؟....</p>  <p><b>النشاط : 2</b></p> <p>كيف كانت الشوارع التي مر بها أحمد ؟ <b>الشوارع نظيفة وجميلة</b></p> <p>يردد المتعلم الجملة عدة مرات</p> <p>يقطع الجملة صوتيا بالتصفيق ويحسب عدد كلماتها</p> <p>يحدد مرتبة كل كلمة في الجملة</p> <p>النشاط الثالث</p> <p>يكتب المعلم الجملة : <b>الشوارع نظيفة وجميلة</b></p> <p>يقوم المعلم في كل مرة بقراءة الكلمة ثم يردد معه التلاميذ <b>بالتصفيق</b></p> <table border="1"> <tr> <td>الشوارع</td> <td>نظيفة</td> <td>و</td> <td>جميلة</td> </tr> </table> <p>من كم كلمة تتكون الجملة 4 كلمات</p> <p>يشوش المعلم الجملة ويطلب منهم ترتيبها وقراءتها</p> <p>يطلب المعلم تعويض جميلة : هادئة . واسعة.....</p>		الشوارع	نظيفة	و	جميلة	<p>يلاحظ الصور</p> <p>يستمتع الى المعلم ويجيب</p> <p>يقرا الكلمة بالتصفيق</p> <p>يقرا البطاقة بالتصفيق</p> <p>يرتب الجملة</p>
	الشوارع	نظيفة	و	جميلة			
الاستثمار	<p>يحمل المعلم بطاقة من الجملة في كل مرة ويطلب من التلاميذ معرفتها</p> <p>يحذف المعلم في كل مرة بطاقة ويطلب منهم معرفة البطاقة الناقصة</p>		يميز الكلمات بصريا				

اليوم الثاني عشر  
الزمن: 30 دقيقة

المرحلة التمهيديّة



السنة الأولى

النشاط: لغة عربية

الحصة 03: أخطط وأشكل

الموضوع: الخط المنحني

مؤشر الكفاءة: يرسم المتعلّم أشكالاً، أو يكتب حرفاً هجائياً نمطاً. يستجيب المتعلّم لقواعد الجلسة الصحيحة والصحيّة، أثناء الكتابة

المراحل	الوضعيّات التعليميّة والتعلّميّة والنشاطات المقترحة	مؤشرات التقييم
مرحلة الانطلاق	يطلب المعلم من المتعلمين اتخاذ الجلسة الصحيحة للكتابة و مسك القلم ويراقب	يستجيب لعدة وضعيات
مرحلة بناء التعلّمات	<ul style="list-style-type: none"> <li>يرسم المعلم على السبورة دائر ويسأل ماهذه؟</li> <li>يمسح المعلم نصف الدائرة</li> <li>يسمي المعلم الخط المنحني ويشرح وضعيته</li> <li>بالعجين يشكل المتعلمون خطوطاً منحنية</li> <li>ثم يرسم المتعلم على الألواح</li> </ul> 	يلاحظ ويجب يتبع تعليمات المعلم يخطط
الإستثمار	<p>يرسم المعلم النموذج على السبورة المخططة ويطلب من التلاميذ اتباع النموذج على الكراس</p> 	ينقل النموذج على كراسه



مؤشرات التقويم	المراحل	الوضعيّات التعليميّة والتعلّميّة والنشاطات المقترحة
يسمع ويجيب بحرية	مرحلة الانطلاق	أين يذهب أحمد كل صباح ؟ من هو الشخص الذي وجدوه في الساحة؟ ماذا كان يفعل؟
ينصت  يجيب عن الأسئلة	مرحلة بناء التعلّيمات	<p><b>النشاط الأول :</b> يسرد العلم النص على مسامع المتعلمين مستخدما الإيحاء اللفظي والحسي ذهبنا نحوه، وسلمنا عليه وأردنا أن نساعدك فقال لنا: اجمعوا أكياس البلاستيك .أنها خفيفة، ثمّ ضعوها في تلك الدلاء الكبيرة.</p> <p><b>النشاط 02: مناقشة محتوى النص</b> عندما رأى الأولاد حارس المدرسة أين ذهبوا ؟ ماذا أراد الأطفال أن يفعلوا ماذا قال لهم عمي مسعود ؟ أين وضع الأولاد الأكياس ؟</p> <p><b>النشاط 03 :</b> أجرا أحداث النص من طرف المتعلمين (يتقمص كل تلميذ الدور فرديا)</p> <p><b>النشاط 04: ا شاهد وأعبر</b> يعرض المعلم مشهد (من اختيار المعلم ) ويستدرج المتعلمين للتعبير عنه</p>
يتقمص دور		
يعبر عن مشهد		
يكشف ويستعمل الصيغة		
		<p><b>النشاط 05: استعمال الصيغة (و/ثم/ف)</b> استخراج صيغة الاستحسان المذكورة في النص المنطوق: ماذا قال عمي مسعود للأولاد: :اجمعوا أكياس البلاستيك .أنها خفيفة ، ثمّ ضعوها في تلك الدلاء الكبيرة. يطلب المعلم اكمال الجملة بق الجرس .... خرجنا الى الساحة لدي قلم .....كراس</p>
يمثل النص المنطوق مع زملائه	الإستثمار	مسرحة النص المنطوق من طرف المتعلمين



اليوم الثالث عشر

الزمن: 45 دقيقة

المرحلة التمهيديّة

النشاط: لغة عربية السنة الأولى

الحصة: 02: أشاهد وأقرأ

النص: حارس المدرسة

مؤشر الكفاءة: يعبر شفويا عن المشهد الذي يعرض عليه بجمل مفيدة يقرأ، قراءة جهرية، كلمات لأسماء شخصيات أو أماكن أو أشياء، ثم تقطيعها إلى أصواتها. يحلل الكلمات المألوفة والجديدة وفق التهجئة الصحيحة.

المراحل	الوضعيّات التعليميّة التعلّميّة والنشاطات المقترحة		مؤشرات التقويم				
مرحلة الانطلاق	عندما تتناول لمجتك اين ترمي اوساخ ؟ واذا وجت شيئا مرميا في الساحة ماذا تفعل؟		يسمع ويجيب بحرية				
مرحلة بناء التعلّمات	<div>النشاط: 1</div> <div>يلق المعلم المشهد</div> <div>يطلب المعلم من المتعلمين ملاحظة الصورة</div> <div>اين يتواجد التلاميذ ؟ماذا يفعلون؟ اين يضعون الأكياس؟</div> <div>النشاط : 2</div> <div>ماذا طلب عمي مسعود من الاولاد ان يحملوا ؟</div> <div>هل الاكياس ثقيلة ام خفيفة ؟</div> <div>يردد المتعلم الجملة عدة مرات</div> <div>يقطع الجملة صوتيا بالتصفيق ويحسب عدد كلماتها</div> <div>يحدد مرتبة كل كلمة في الجملة</div> <div>النشاط الثالث</div> <div>يكتب المعلم الجملة :</div> <div>احملوا الاكياس انها خفيفة</div> <div>يقوم المعلم في كل مرة بقراءة الكلمة ثم يردد معه التلاميذ بالتصفيق</div> <div><table><tr><td>احملو</td><td>الاكياس</td><td>إنها</td><td>خفيفة</td></tr></table></div> <div>من كم كلمة تتكون الجملة 4كلمات</div> <div>يشوش المعلم الجملة ويطلب منهم ترتيبها وقراءتها</div> <div>يطلب المعلم تعويض الاكياس : العلب/.....</div>		احملو	الاكياس	إنها	خفيفة	يلاحظ الصور
	احملو	الاكياس	إنها	خفيفة			
يستمع الى المعلم ويجيب	يقرا الكلمة بالتصفيق ق						
الاستثمار	يحمل المعلم بطاقة من الجملة في كل مرة ويطلب من التلاميذ معرفتها		يميز الكلمات بصريا				
	يحذف المعلم في كل مرة بطاقة ويطلب منهم معرفة البطاقة الناقصة						



النشاط: لغة عربية السنة الأولى

المقطع الأول: المرحلة التمهيديّة


اليوم الثالث عشر

الزمن: 30 دقيقة

الحصة 03: أخطط وأشكل

الموضوع : الخطوط

مؤشر الكفاءة يرسم المتعلّم أشكالاً، أو يكتب حرفاً هجائياً محاكياً نمطاً. يستجيب المتعلّم لقواعد الجلسة الصحيحة والصحيّة، أثناء الكتابة

المراحل	الوضعيّات التعليميّة التعلّميّة والنشاطات المقترحة	مؤشرات التقويم
مرحلة الانطلاق	يطلب المعلم من المتعلمين اتخاذ الجلسة الصحيحة للكتابة و مسك القلم ويراقب يطلب من المتعلمين رسم خط أفقي ثم عمودي على اللوحة	يستجيب لعدة وضعيات
مرحلة بناء التعلّمات	<div><div><div>يرسم المعلم الخط ويسأل عن مكوناته (خطان أفقيان / خط عمودي)</div><div>يفكك المعلم الخطوط ويطلب من التلاميذ تشكيله بالعجينة</div><div>يطلب من التلاميذ رسم الخط على اللوحة</div></div></div>	يلاحظ ويتبع تعليمات المعلم يخطط
الإستثمار	يرسم المعلم النموذج على السبورة المخططة ويطلب من التلاميذ اتباع النموذج على الكراس	ينقل النموذج على كراسه

النشاط : لغة عربية السنة الأولى

المقطع الأول: المرحلة التمهيدية

اليوم الرابع عشر  
الزمن : 45 دقيقة

الحصة 01: اسمع واتحدث

النص : مباراة في كرة القدم

مؤشر الكفاءة يستعمل صيغ التعجب في وضعيات تواصلية مختلفة.  
يراعي عادات الاستماع والتحدث الجيد (الإصغاء، عدم المقاطعة، أخذ الكلمة)

المراحل	الوضعيات التعليمية والتعلمية والنشاطات المقترحة	مؤشرات التقييم
مرحلة الانطلاق	يعلق المعلم صورة ملعب ويسأل ما هذا ما هيا الرياضة التي نمارسها فيه؟ هل تحب هذه اللعبة؟	يسمع ويجيب بحرية
مرحلة بناء التعلمات	<p><b>النشاط الأول :</b> يسرد المعلم النص على مسامع المتعلمين مستخدما الإيحاء اللفظي والحسي عند عودتي إلى البيت، توقفت لمشاهدة مباراة في كرة القدم بين أبناء الحي، كانت رائعة جدا أوقف اللاعب الأسمر الكرة بصدرة، ودفعها إلى الأمام، وانطلق كالسهم يجري . فلما اقترب من المرمى قذفها بقوة، فسجل هدفا . فقلت لرفاقي، ما أجمل الهدف</p> <p><b>النشاط 02: مناقشة محتوى النص</b> ماذا شاهد أحمد في طريق عودته؟ ماذا فعل اللاعب الأسمر؟ بماذا شبهه أحمد؟ ماذا قال أحمد لرفاقه؟</p> <p><b>النشاط 03 :</b> أجرا أحداث النص من طرف المتعلمين (يتقمص كل تلميذ الدور فرديا)</p> <p><b>النشاط 04: ا شاهد وأعبر</b> يعرض المعلم مشهد (من اختيار المعلم ) ويستدرج المتعلمين للتعبير عنه</p> 	ينصت  يجيب عن الأسئلة  يتقمص دور  يعبر عن مشهد  يكشف ويستعمل الصيغة
الإستثمار	مسرحة النص المنطوق من طرف المتعلمين	يمثل النص المنطوق مع زملائه

اليوم الرابع عشر

الزمن : 45 دقيقة

المقطع الأول: المرحلة التمهيدية

النشاط: لغة عربية السنة الأولى

الحصة 02: أشاهد وأقرأ

النص : مباراة في كرة القدم

مؤشر الكفاءة يعبر شفويا عن المشهد الذي يعرض عليه بجمل مفيدة يقرأ، قراءة جهرية، كلمات لأسماء شخصيات أو أماكن أو أشياء، ثم تقطيعها إلى أصواتها. يحلل الكلمات المألوفة والجديدة وفق التهجئة الصحيحة.

المراحل	الوضعيّات التعليمية التعلّمية والنشاطات المقترحة	مؤشرات التقييم					
مرحلة الانطلاق	ماذا كان يلعب أطفال الحي؟ هل نلعب الكرة في الطريق؟	يسمع ويجيب بحرية					
مرحلة بناء التعلّمات	<p><b>النشاط: 1</b></p> <p>يلق المعلم المشهد يطلب المعلم من المتعلمين ملاحظة الصورة ماذا يفعل الاطفال ؟ بماذا يلعبون ؟ هل نلعب هذه اللعبة في الطريق؟ اذا سقط لاعب ماذا نفعل ؟</p> <p><b>النشاط : 2</b></p> <p>ما الذي أعجب أحمد في المباراة؟ من سجله ؟ <b>سجل اللاعب هدفا في المرمى</b> يردد المتعلم الجملة عدة مرات يقطع الجملة صوتيا بالتصفيق ويحسب عدد كلماتها يحدد مرتبة كل كلمة في الجملة</p> <p><b>النشاط 03:</b> يكتب المعلم الجملة : <b>سجل اللاعب هدفا في المرمى</b></p> <p>يقوم المعلم في كل مرة بقراءة الكلمة ثم يردد معه التلاميذ <b>بالتصفيق</b></p> <table><tr><td>سجل</td><td>اللاعب</td><td>هدفا</td><td>في</td><td>المرمى</td></tr></table> <p>من كم كلمة تتكون الجملة 5 كلمات يشوش المعلم الجملة ويطلب منهم ترتيبها وقراءتها يطلب المعلم تعويض لنلعب : <b>لنجلس</b></p>	سجل	اللاعب	هدفا	في	المرمى	يلاحظ الصور يستمع الى المعلم ويجيب يقرا الكلمة بالتصفيق يقرا البطاقة بالتصفيق يرتب الجملة
	سجل	اللاعب	هدفا	في	المرمى		
الاستثمار	يحمل المعلم بطاقة من الجملة في كل مرة ويطلب من التلاميذ معرفتها يحذف المعلم في كل مرة بطاقة ويطلب منهم معرفة البطاقة الناقصة	يميز الكلمات بصريا					

اليوم الرابع عشر

الزمن: 30 دقيقة


المرحلة التمهيديّة

النشاط: لغة عربية السنة الأولى

الحصة: 03: أخطط وأشكّل

الموضوع: المربع

مؤشر الكفاءة: يرسم المتعلّم أشكالاً، أو يكتب حرفاً هجائياً نمطاً يستجيب المتعلّم لقواعد الجلسة الصحيحة والصحيّة، أثناء الكتابة

المراحل	الوضعيّات التعليميّة التعلّميّة والنشاطات المقترحة	مؤشرات التقويم
مرحلة الانطلاق	يطلب المعلم من المتعلمين اتخاذ الجلسة الصحيحة للكتابة و مسك القلم ويراقب يطلب من المتعلمين رسم خط أفقي /عمودي ... على اللوحة	يستجيب لعدة وضعيات
مرحلة بناء التعلّقات	يرسم المعلم مربع ويسأل ؟ ماذا رسمت على السبورة ؟ كم فيه من خط ؟ يسمي المعلم المربع ويشرح وضعيته بالعجين يشكل المعلم مربعات بالعجينة ثم يرسم المتعلم على الألواح 	يلاحظ ويتبع تعليمات المعلم يخطط
الإستثمار	يرسم المعلم النموذج على السبورة المخططة ويطلب من التلاميذ اتباع النموذج على الكراس	ينقل النموذج على كراسه

النشاط: لغة عربية السنة الأولى

المقطع الأول: المرحلة التمهيدية

اليوم الخامس عشر  
الزمن: 45 دقيقة

الحصة 01: اسمع واتحدث

النص: الحمامة والثعلب

الصيغ: ظرف المكان

مؤشر الكفاءة: يوظف صيغ الاتجاه والتموضع في وضعيات تواصلية مختلفة.  
يراعي عادات الاستماع والتحدث الجيد (الإصغاء، عدم المقاطعة، أخذ الكلمة)

المراحل	الوضعيات التعليمية والتعلمية والنشاطات المقترحة	مؤشرات التقويم
مرحلة الانطلاق	ماهي الحيوانات التي تعرفها ؟ أين يعيش القط ؟ الذئب ؟.....	يسمع ويجيب بحرية
مرحلة بناء التعلم	<p><b>النشاط الأول :</b> يسرد العلم النص على مسامع المتعلمين مستخدما الايحاء اللفظي والحسي كانت حمامة تعيش مع فراخها في عش جميل، تطعمهم وتعتني بهم. في أحد الأيام الباردة ،وقف ثعلب جائع تحت الشجرة وصاح: أيتها الحمامة ! ارم لي فرخا لأكله، وإلا صعدت الشجرة فأكلتكم جميعا. قالت الحمامة باكية : أرجوك أيتها الثعلب، ارحل عنا، فغذاؤك ليس هنا ،بل هناك وسط الغابة</p> <p><b>النشاط 02: مناقشة محتوى النص</b> مع من كانت تعيش الحمامة ؟ اين كانت تعيش ؟ ماذا كانت تفعل الحمامة لفراخها ؟ من الذي كان يقف تحت الشجرة ؟ هل خافت الحمامة ؟ ماذا قالت له ؟ اين يعيش الثعلب ؟</p> <p><b>النشاط 03 :</b> أجراة أحداث النص من طرف المتعلمين (يتقمص كل تلميذ الدور فرديا)</p> <p><b>النشاط 04: اشاهد وأعبر</b> يعرض المعلم مشهد (من اختيار المعلم ) ويستدرج المتعلمين للتعبير عنه</p>  <p><b>النشاط 05: استعمال الصيغة (يمين /يسار)</b> هل اخرج بلال أدواته من المحفظة؟ ماذا فعلت المعلمة ؟ ماذا قالت له؟ الى أي اتجاه التفت بلال ؟ يخلق المعلم وضعيات داخل القسم لاستعمال يمين/يسار /بين</p>	ينصت  يجيب عن الأسئلة  يتقمص دور  يعبر عن مشهد    يكتشف ويستعمل الصيغة
الإستثمار	مسرحة النص المنطوق من طرف المتعلمين	يمثل النص المنطوق مع زملائه

النشاط : لغة عربية السنة الأولى

المقطع الأول: المرحلة التمهيدية

اليوم الخامس عشر

الزمن : 45 دقيقة

الحصة 02: أشاهد وأقرأ

النص : الحمامة والثعلب

مؤشر الكفاءة يعبر شفويا عن المشهد الذي يعرض عليه بجمل مفيدة يقرأ، قراءة جهرية، كلمات لأسماء شخصيات أو أماكن أو أشياء، ثم تقطيعها إلى أصواتها. يحلل الكلمات المألوفة والجديدة وفق التهجئة الصحيحة.

المراحل	الوضعيات التعليمية التعلمية والنشاطات المقترحة	مؤشرات التقويم					
مرحلة الانطلاق	أين كانت تعيش الحمامة؟ من جاء إليها ؟ ماذا كان يريد ؟	يسمع ويجيب بحرية					
مرحلة بناء التعلّمات	<p><b>النشاط: 1</b></p> <p>يلتصق المعلم المشهد يطلب المعلم من المتعلمين ملاحظة الصورة والتعبير عن</p> <p><b>النشاط : 2</b></p> <p>ماذا كانت تفعل الحمامة فوق الشجرة ؟ مع من كانت تعيش؟ من خلال الاجابات : <b>كانت حمامة تعيش مع فراخها</b> يردد المتعلم الجملة عدة مرات يقطع الجملة صوتيا بالتصفيق ويحسب عدد كلماتها يحدد مرتبة كل كلمة في الجملة</p> <p><b>النشاط 03:</b> يكتب المعلم الجملة : <b>كانت حمامة تعيش مع فراخها</b></p> <p>يقوم المعلم في كل مرة بقراءة الكلمة ثم يردد معه التلاميذ <b>بالتصفيق</b></p> <table><tr><td>كانت</td><td>الحمامة</td><td>تعيش</td><td>مع</td><td>فراخها</td></tr></table> <p>من كم كلمة تتكون الجملة 5 كلمات يشوش المعلم الجملة ويطلب منهم ترتيبها وقراءتها يطلب المعلم تعويض الحمامة : <b>العصفورة</b></p>	كانت	الحمامة	تعيش	مع	فراخها	يلاحظ الصور يستمع الى المعلم ويجيب يقرأ الكلمة بالتصفيق يقرأ البطاقة بالتصفيق يرتب الجملة
	كانت	الحمامة	تعيش	مع	فراخها		
الإستثمار	يحمل المعلم بطاقة من الجملة في كل مرة ويطلب من التلاميذ معرفتها يحذف المعلم في كل مرة بطاقة ويطلب منهم معرفة البطاقة الناقصة	يميز الكلمات بصريا					



النشاط: لغة عربية السنة الأولى

المقطع الأول: المرحلة التمهيدية


اليوم الخامس عشر

الزمن: 30 دقيقة

الحصة: 03: أخطط وأشكل

الموضوع: خطوط +

مؤشر الكفاءة: يرسم المتعلم أشكالاً، أو يكتب حرفاً هجائياً نمطاً. يستجيب المتعلم لقواعد الجلسة الصحيحة والصحية، أثناء الكتابة

المراحل	الوضعية التعليمية التعلمية والنشاطات المقترحة	مؤشرات التقويم
مرحلة الانطلاق	يطلب المعلم من المتعلمين اتخاذ الجلسة الصحيحة للكتابة و مسك القلم ويراقب يطلب من المتعلمين رسم خط أفقي على اللوحة	يستجيب لعدة وضعية
مرحلة بناء التعلم	يرسم المعلم دائرة ويسأل ؟ ماذا رسمت على السبورة ؟ يسمي المعلم الدائرة ويشرح وضعيتها بالعجين يشكل المتعلم دائر بالعجينة ثم يرسم المتعلم على الألواح 	يلاحظ ويتبع تعليمات المعلم يخطط
الاستثمار	يرسم المعلم النموذج على السبورة المخططة ويطلب من التلاميذ اتباع النموذج على الكراس	ينقل النموذج على كراسه



# أَدَوَاتِي الْمَذَرِيسِيَّة







