




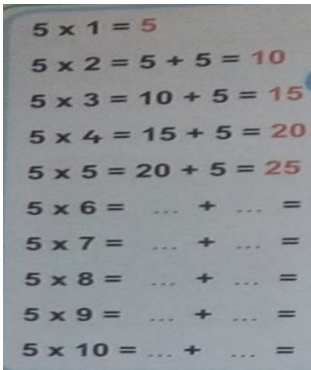

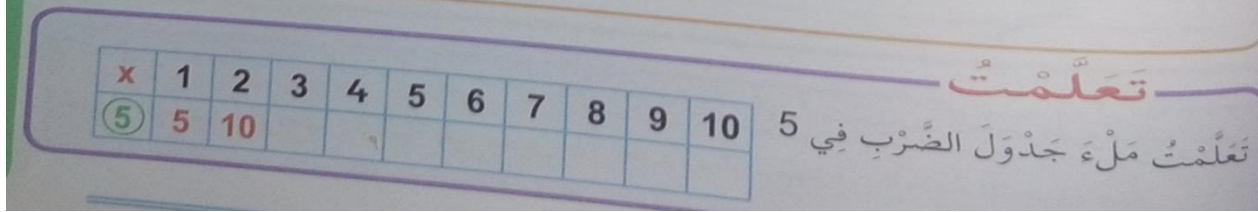


المقطع التعليمي : 6	الأسبوع : 01	السنة الثانية إبتدائي	الأستاذ بكدي ربيع	التاريخ : / / 2025
الميدان : الأعداد والحساب	المحتوى : جدول الضرب في 5	مدرسة الشهيد حفناوي بن شاعة		
النشاط : رياضيات	القيم : يستعمل الترميز والمصطلحات العالمية بشكل سليم .	الحصة:	المدة : 30+60د	
الهدف التعليمي : يملء جدول الضرب بشكل صحيح، ويحسب العمليات .				

المراحل	الوضعيات التعليمية التعليمية	المؤشرات
وضعية الإنطلاق	الحساب الذهني : 5 10 15 20 25 30 35 على اللوحة : أحسب : 5+5+5	يعد يحسب
أنجز	<p>أكتشف :</p> <p>يعلق المعلم على السبورة ثلاث مجموعات من التفاح ، في كل مجموعة 5 تفاحات . يكتب الأستاذ تحت المجموعات طريقة الجمع : 5+5+5=..... على الألواح يكمل التلاميذ حل العملية. على الألواح أتب العملية بطريقة الضرب : يكتب التلميذ على الألواح : 5x3=15 يرسم المعلم على السبورة مرصوفة تبدأ بخمسة مربعات</p> <div>      </div> <p>يكتب : 5x1=5 يكمل التلاميذ العمليات على الألواح ، كل مرصوفة تحتها العملية المناسبة .</p> <p>يكتب المعلم النتائج على السبورة : كما في الصورة يسأل الأستاذ ما العدد الذي أضفناه كل مرة للنتائج ؟ 5 إذن أضيف 5 إلى الناتج كل مرة .</p> <div>   </div>	يلاحظ يستمع يجيب يكتب
	<p>أنجز :</p> <p>1 / 5x....=0 5x....=5 5x2=.... 5x3=..... 5x4=.....</p> <p>حوظ الأعداد الموجودة في جدول ضرب 5</p> <p>10 20 5 9 25 24 15 12</p>	ينجز
	<p>تعلّمت ملء جدول الضرب في 5</p> 	يستنتج تعلمت
الإستثمار	على كراريس القسم : أكمل ما يلي : 5x....=20 5x3=... x.....=10 5x2=..... 5x...=5	تصحیح فردي جماعي