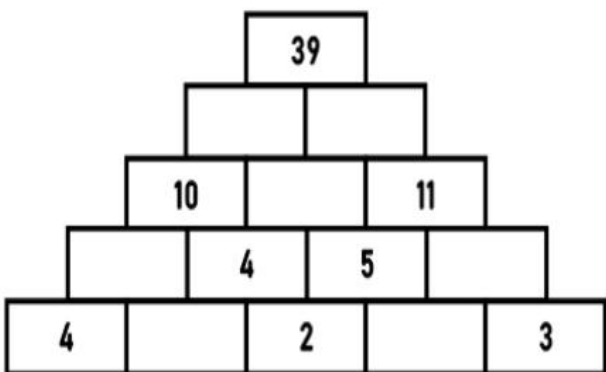
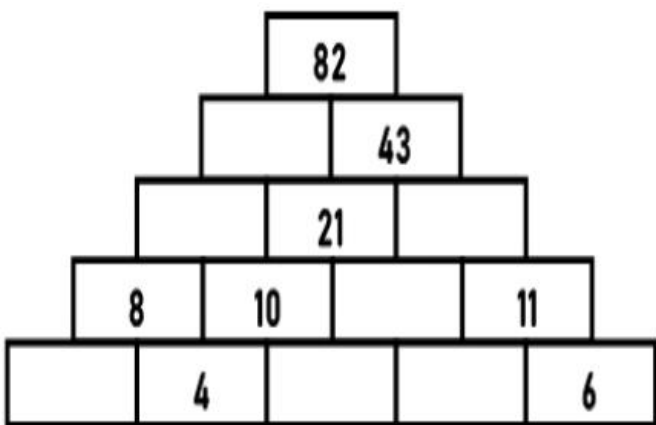
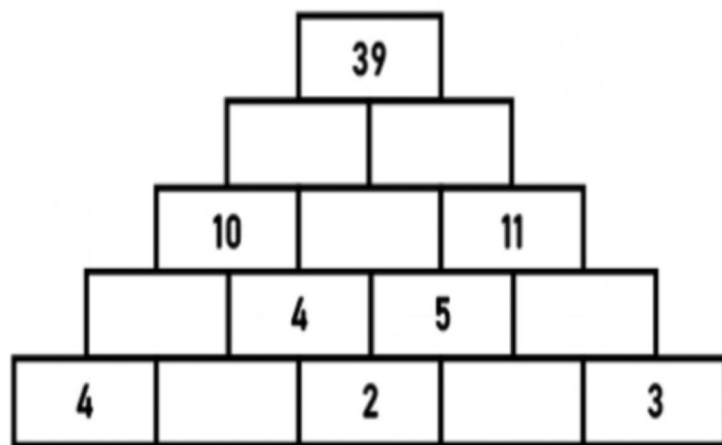
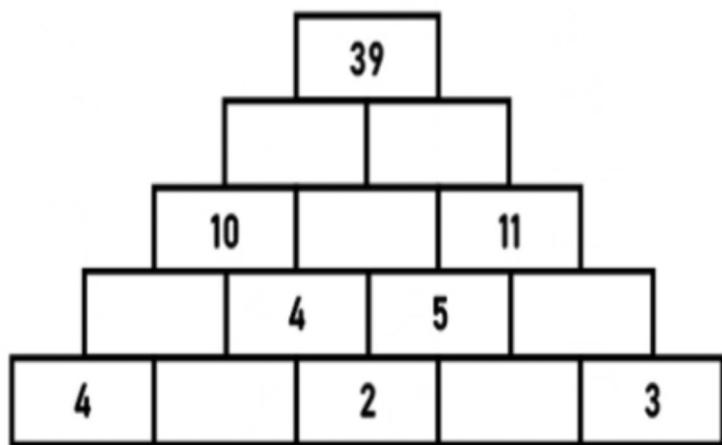
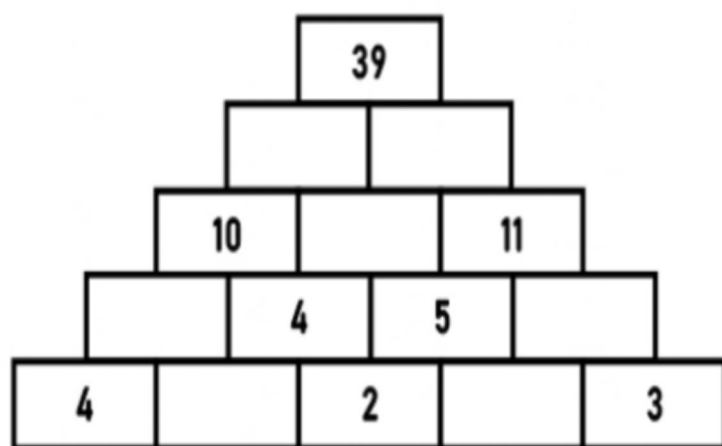
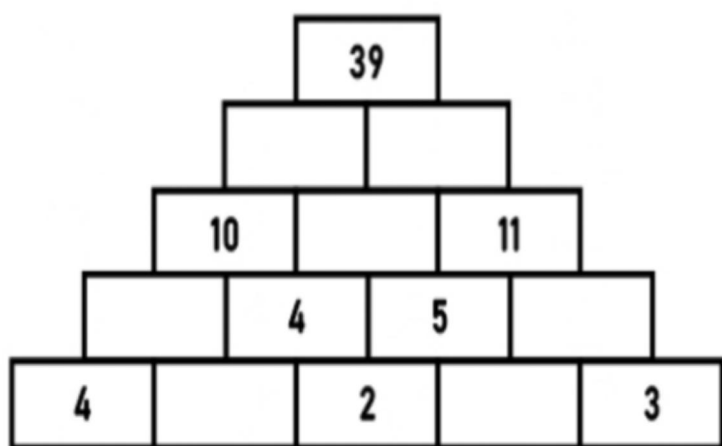
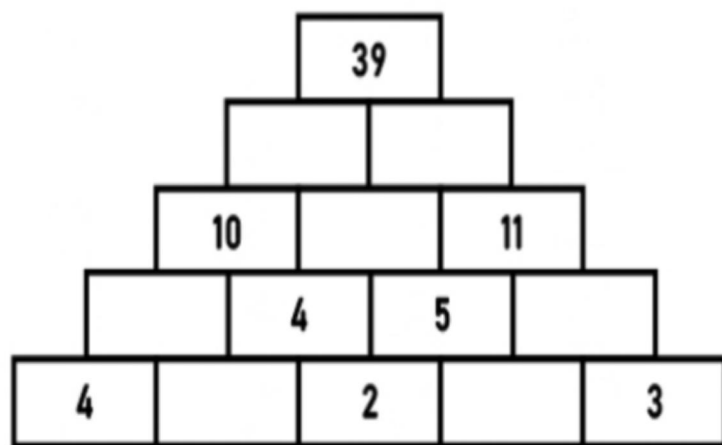
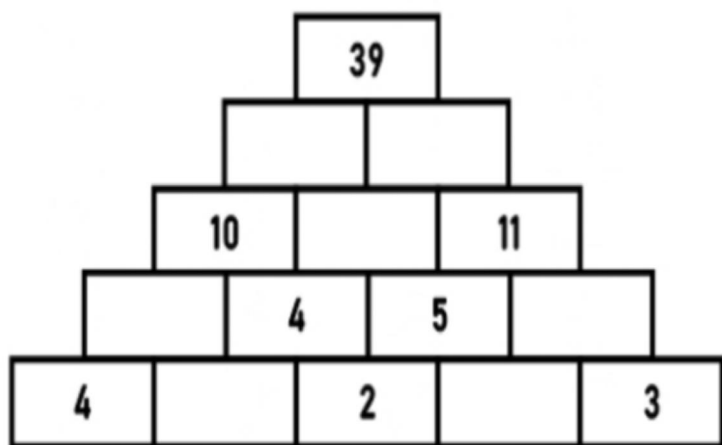
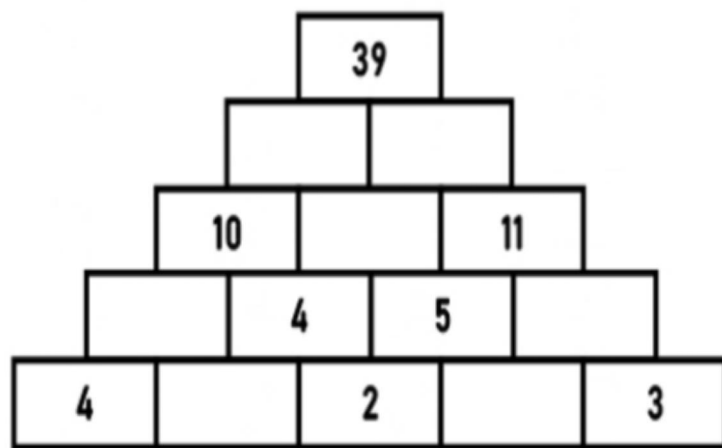
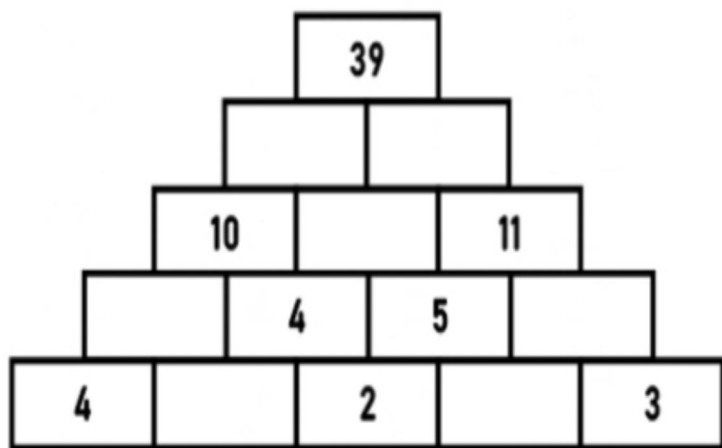
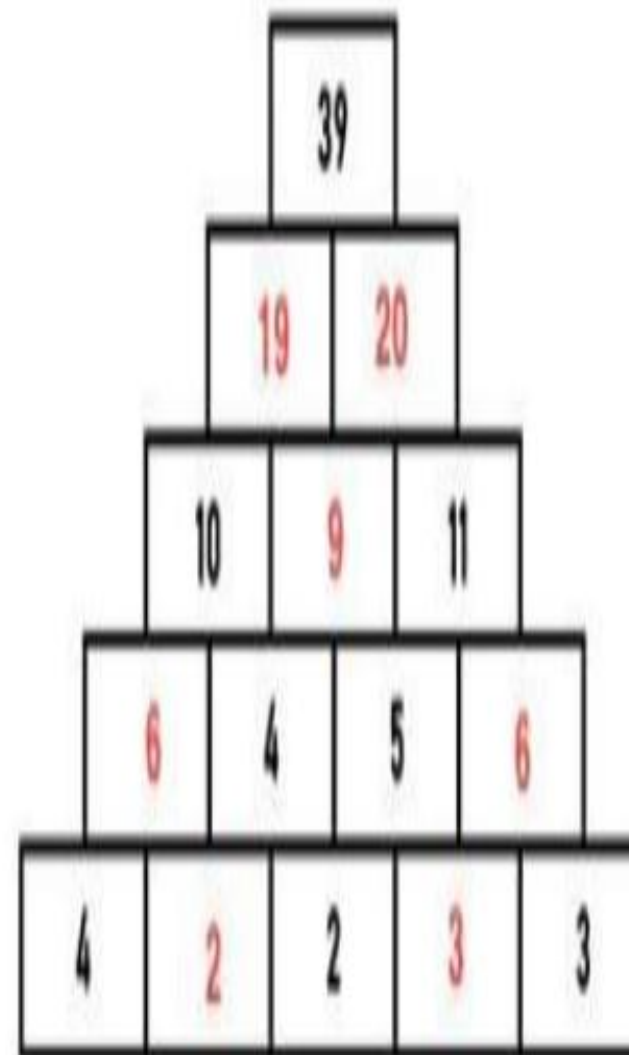
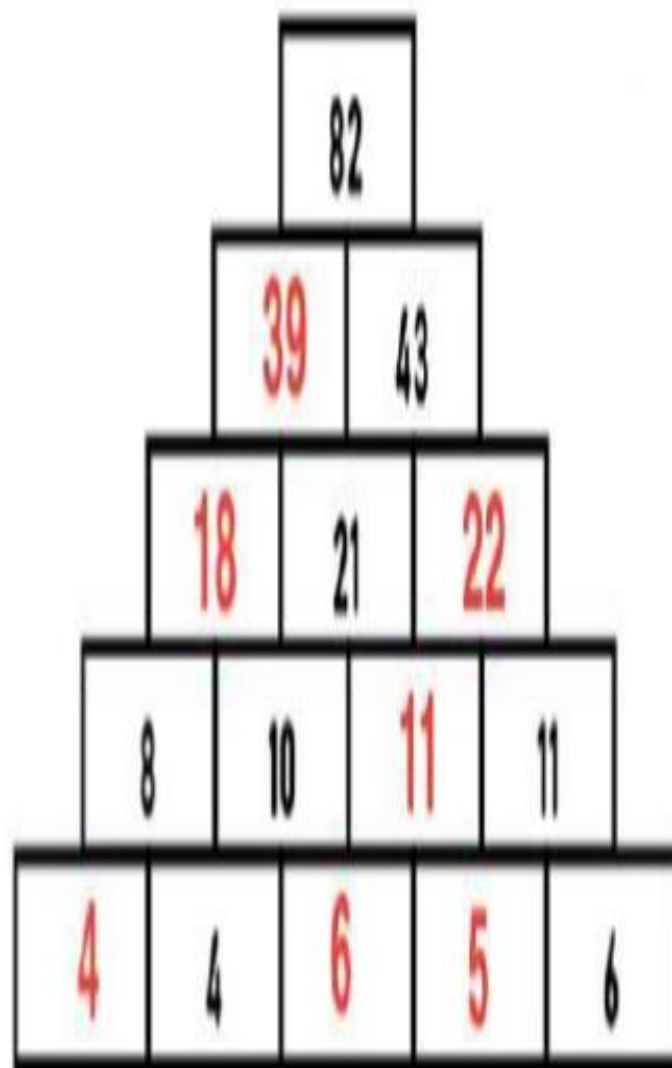


المرحلة	الوضعية التعليمية والنشاط المقترح
قواعد اللعبة	<p>احترام الزمن المخصص للعبة .</p> <p>القيام بعملية الجمع للوصول إلى الأرقام الصحيحة .</p> <p>يترك للاعبين وقت لإنجاز المطلوب منهم .</p>
خطوات اللعبة	<p>تقديم بطاقة هرم الأعداد للمتعلمين</p> <p>تتطلب اللعبة القيام بعمليات الجمع للوصول إلى الأرقام الصحيحة في هرم الأعداد .</p> <p>مناقشة التلاميذ و الاستماع إلى تفسيراتهم و الفرضيات و التخمينات .</p> <p>ترك وقت لتفكير و الانجاز .</p> 
التعليمية	<p>للوصول إلى قمة الهرم ، استعمل مهاراتك الحسابية لإيجاد الأعداد الصحيحة</p>
التوسع في المفهوم	<p>يتم تكييف اللعبة بطرح نموذج مشابه أكثر صعوبة .</p> <p>توزيع ورقة عمل جديدة .</p> <p>تتطلب اللعبة القيام بعمليات الجمع للوصول إلى الأرقام الصحيحة في هرم الأعداد .</p> <p>عرض الأعمال و المقارنة فيما بين المتعلمين .</p> <p>التصحيح الجماعي ثم الفردي .</p> 
	<p>تنمي القدرات العقلية للمتعلم و تعزيزها</p> <p>تعد اللعبة ممتعة و مشوقة</p> <p>تحسين المهارات الحسابية و فهم العلاقات بين الأعداد</p>





اللعبة
21