

السنة الأولى  
النشاط : الألعاب الرياضية  
الموضوع : لعبة النرد  
الهدف التعليمي : التدريب على مهارات العد و الملاحظة و التعرف على الألوان تقسيمها .

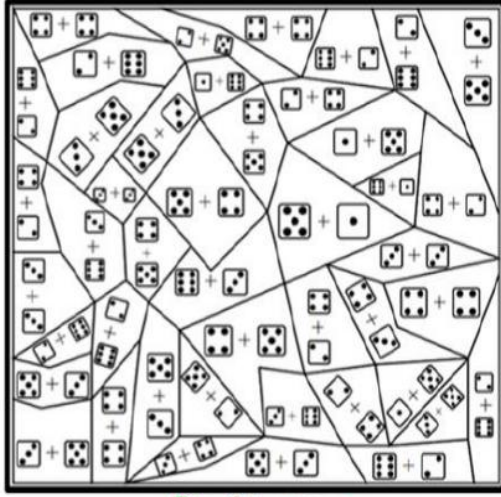
اللعبة : رقم 16

### الوضعيات التعليمية والنشاط المقترح

المراحل

احترام الزمن المخصص لكل فترة  
يحسب النقاط السوداء لكل قطعتين  
يختار اللون المناسب للتلوين

قواعد  
اللعبة



- توزيع بطاقة على كل لاعب :  
- لاحظ جيدا البطاقة ماذا يوجد فيه .  
- احسب النقاط السوداء لكن قطعتين .  
- اختر اللون المناسب لتوين حيزهما  
حسب مجموع النقاط و اللون الموجود  
في المربعات

خطوات  
اللعبة

اليك بطاقة الأشكال المختلفة بها نقاط سوداء ، احسب مجموع النقاط السوداء لكل مجموعتين ،  
ثم اختر اللون المناسب لتوين حيزهما حسب مجموع النقاط و اللون الموجود في المربعات

التعليمية

يتم تكييف اللعبة بطرح نموذج مشابه أكثر صعوبة .

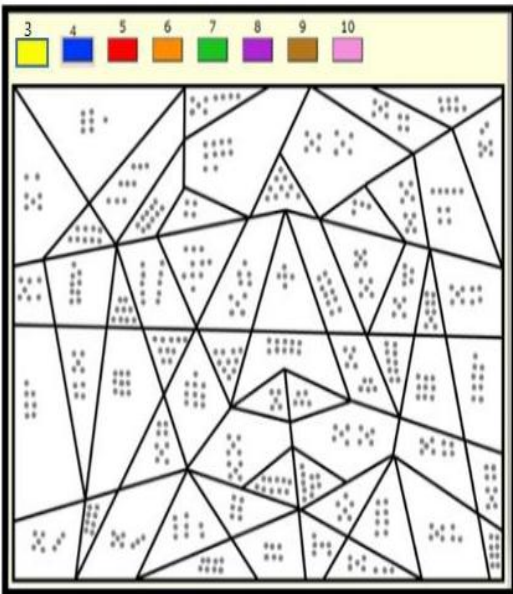
- لاحظ جيدا البطاقة ماذا يوجد فيه .  
- احسب النقاط السوداء لكن قطعتين .  
- اختر اللون المناسب لتوين حيزهما  
حسب مجموع النقاط و اللون الموجود  
في المربعات

عرض الأعمال و المقارنة فيما بين

المتعلمين .

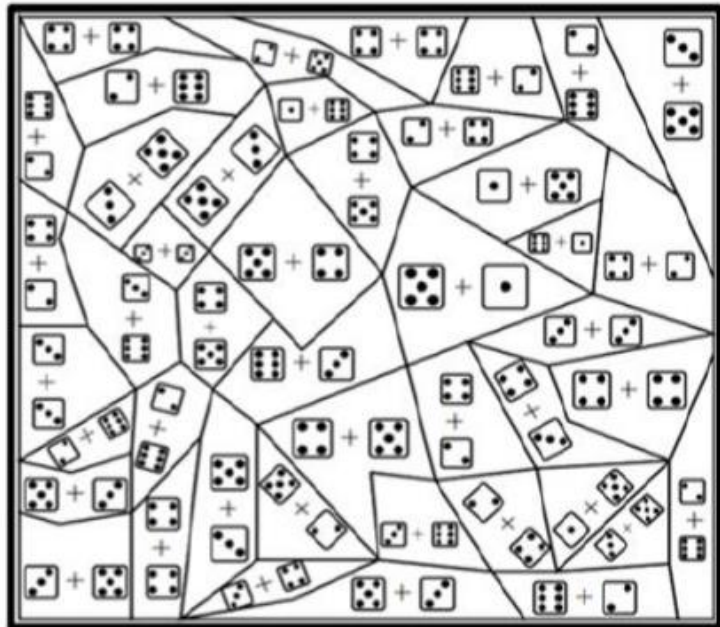
التصحيح الجماعي ثم الفردي .

التوسع في  
المفهوم

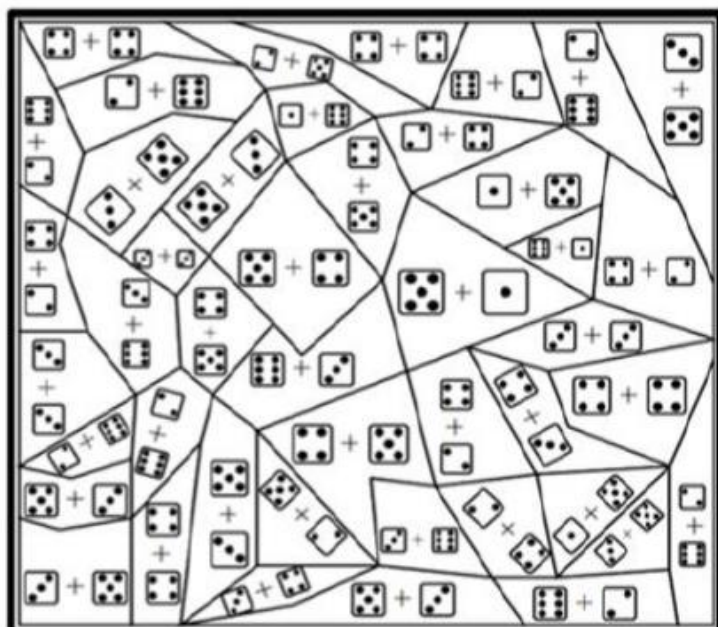


تعزز اللعبة مهارات التخطيط الاستراتيجي و مهارات التواصل و اسعون و اسابوب

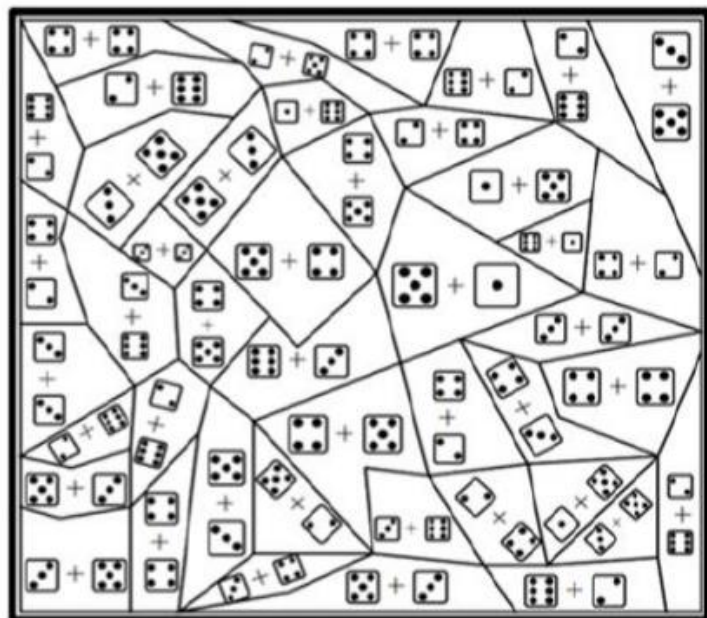
توفر اللعبة خيارات متنوعة ز مناسبة للأطفال



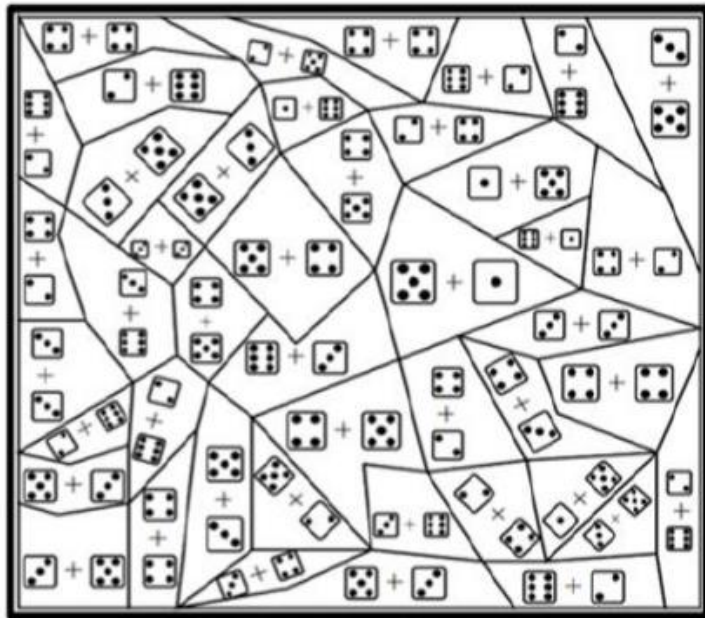
$$6 = \text{green circle} / 7 = \text{orange circle} / 8 = \text{cyan circle} / 9 = \text{magenta circle}$$



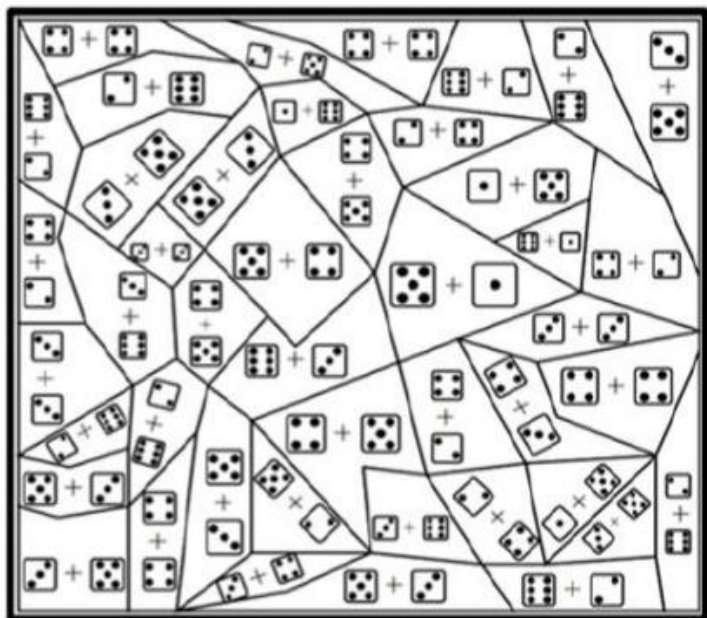
$$6 = \text{green circle} / 7 = \text{orange circle} / 8 = \text{cyan circle} / 9 = \text{magenta circle}$$



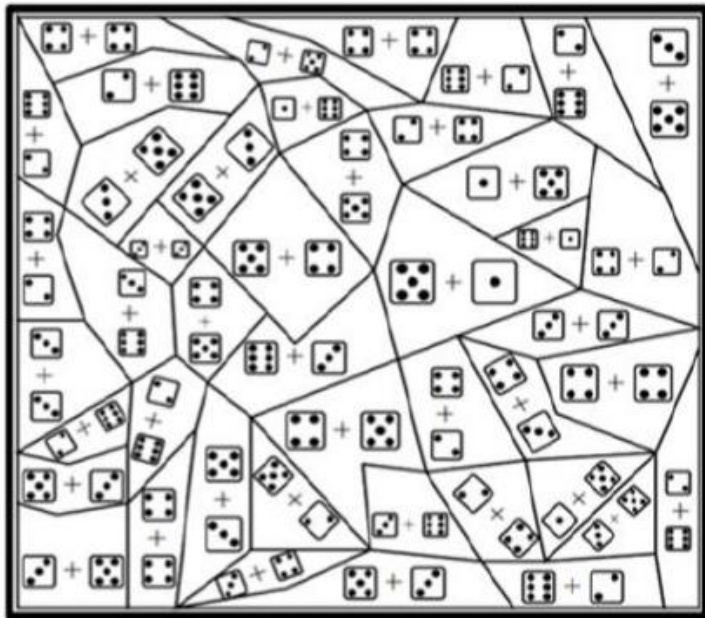
$$6 = \text{green circle} / 7 = \text{orange circle} / 8 = \text{cyan circle} / 9 = \text{magenta circle}$$



$$6 = \text{green circle} / 7 = \text{orange circle} / 8 = \text{cyan circle} / 9 = \text{magenta circle}$$



$$6 = \text{green circle} / 7 = \text{orange circle} / 8 = \text{cyan circle} / 9 = \text{magenta circle}$$



$$6 = \text{green circle} / 7 = \text{orange circle} / 8 = \text{cyan circle} / 9 = \text{magenta circle}$$



