



**مبادئ التّخطيط:** أكمل رسم الخطوط في الاتجاه

المحدد.




**مبادئ التّخطيط:** أكمل رسم الخطوط في الاتجاه

المحدد.




**مبادئ التّخطيط:** أكمل رسم الخطوط في الاتجاه

المحدد.




**مبادئ التّخطيط:** أكمل رسم الخطوط في الاتجاه

المحدد.




**مبادئ التّخطيط:** أكمل رسم الخطوط في الاتجاه

المحدد.



**مبادئ التّخطيط:** أكمل رسم الخطوط في الاتجاه

المحدد.



**تربية إسلامية:** أكتب سورة الإخلاص، وأحفظها.

① قل هو الله أحد

الله الصمد ② لم يلد

ولم يولد ③ ولم يكن له

كفوا أحد ④

**تربية إسلامية:** أكتب سورة الإخلاص، وأحفظها.

① قل هو الله أحد

الله الصمد ② لم يلد

ولم يولد ③ ولم يكن له

كفوا أحد ④

**تربية إسلامية:** أكتب سورة الإخلاص، وأحفظها.

① قل هو الله أحد

الله الصمد ② لم يلد

ولم يولد ③ ولم يكن له

كفوا أحد ④

**تربية إسلامية:** أكتب سورة الإخلاص، وأحفظها.

① قل هو الله أحد

الله الصمد ② لم يلد

ولم يولد ③ ولم يكن له

كفوا أحد ④

**تربية إسلامية:** أكتب سورة الإخلاص، وأحفظها.

① قل هو الله أحد

الله الصمد ② لم يلد

ولم يولد ③ ولم يكن له

كفوا أحد ④

**تربية إسلامية:** أكتب سورة الإخلاص، وأحفظها.

① قل هو الله أحد


الله الصمد ② لم يلد

ولم يولد ③ ولم يكن له

كفوا أحد ④


**رياضيات:** ألونَ الطّفل الذي يتّجه نحو اليمين بالأحمر،

والطفل الذي يتّجه نحو اليسار بالأزرق.




**رياضيات:** ألونَ الطّفل الذي يتّجه نحو اليمين بالأحمر،

والطفل الذي يتّجه نحو اليسار بالأزرق.




**رياضيات:** ألونَ الطّفل الذي يتّجه نحو اليمين بالأحمر،

والطفل الذي يتّجه نحو اليسار بالأزرق.




**رياضيات:** ألونَ الطّفل الذي يتّجه نحو اليمين بالأحمر،

والطفل الذي يتّجه نحو اليسار بالأزرق.




**رياضيات:** ألونَ الطّفل الذي يتّجه نحو اليمين بالأحمر،

والطفل الذي يتّجه نحو اليسار بالأزرق.



**رياضيات:** ألونَ الطّفل الذي يتّجه نحو اليمين بالأحمر،

والطفل الذي يتّجه نحو اليسار بالأزرق.



رياضيات: أربط كل عدد بالمقدار الذي يمثله.

2



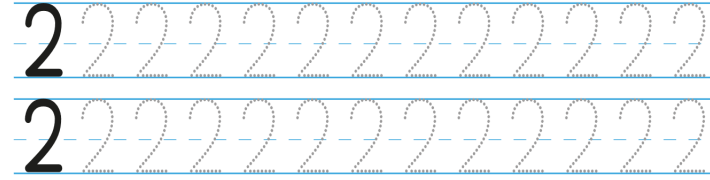
3



1



أكتب الرقم اثنان (2)



رياضيات: أربط كل عدد بالمقدار الذي يمثله.

2



3



1



أكتب الرقم اثنان (2)



رياضيات: أربط كل عدد بالمقدار الذي يمثله.

2



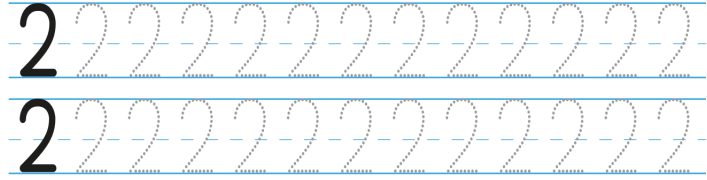
3



1



أكتب الرقم اثنان (2)



رياضيات: أربط كل عدد بالمقدار الذي يمثله.

2



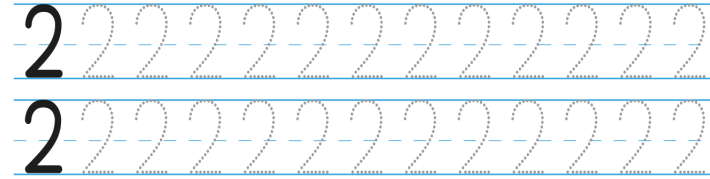
3



1



أكتب الرقم اثنان (2)



رياضيات: أربط كل عدد بالمقدار الذي يمثله.

2



3



1



أكتب الرقم اثنان (2)



رياضيات: أربط كل عدد بالمقدار الذي يمثله.

2




3



1



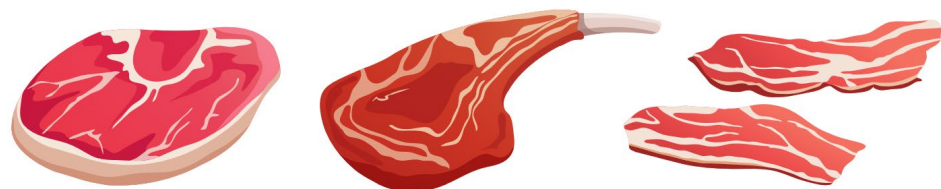
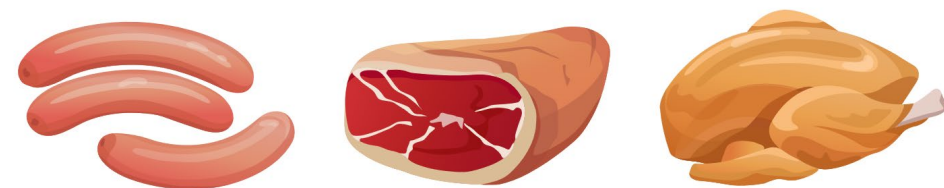



أكتب الرقم اثنان (2)











تربية علمية: أضع داخل حيز أزرق مشتقات الحليب.




تربية علمية: أضع داخل حيز أزرق مشتقات الحليب.



تربية علمية: أضع داخل حيز أزرق مشتقات الحليب.



تربية علمية: أضع داخل حيز أزرق مشتقات الحليب.



تربية علمية: أضع داخل حيز أزرق مشتقات الحليب.



تربية علمية: أضع داخل حيز أزرق مشتقات الحليب.



## تربية علمية: أضع الخضَرَ داخل حَيِّزٍ أخضر، والفواكه

داخل حَيِّزٍ أزرق، واللَّحومَ داخل حَيِّزٍ أحمر، والحليب ومشتقاته داخل حَيِّزٍ أصفر.



## تربية علمية: أضع الخضَرَ داخل حَيِّزٍ أخضر، والفواكه

داخل حَيِّزٍ أزرق، واللَّحومَ داخل حَيِّزٍ أحمر، والحليب ومشتقاته داخل حَيِّزٍ أصفر.



## تربية علمية: أضع الخضَرَ داخل حَيِّزٍ أخضر، والفواكه

داخل حَيِّزٍ أزرق، واللَّحومَ داخل حَيِّزٍ أحمر، والحليب ومشتقاته داخل حَيِّزٍ أصفر.



## تربية علمية: أضع الخضَرَ داخل حَيِّزٍ أخضر، والفواكه

داخل حَيِّزٍ أزرق، واللَّحومَ داخل حَيِّزٍ أحمر، والحليب ومشتقاته داخل حَيِّزٍ أصفر.



## تربية علمية: أضع الخضَرَ داخل حَيِّزٍ أخضر، والفواكه

داخل حَيِّزٍ أزرق، واللَّحومَ داخل حَيِّزٍ أحمر، والحليب ومشتقاته داخل حَيِّزٍ أصفر.



## تربية علمية: أضع الخضَرَ داخل حَيِّزٍ أخضر، والفواكه

داخل حَيِّزٍ أزرق، واللَّحومَ داخل حَيِّزٍ أحمر، والحليب ومشتقاته داخل حَيِّزٍ أصفر.



قراءة: أربط الكلمة بمثيلتها.

- باب •
- سبورة •
- طاولة •
- كرسي •
- سبورة •
- طاولة •
- باب •
- كرسي •

قراءة: أربط الكلمة بمثيلتها.

- باب •
- سبورة •
- طاولة •
- كرسي •
- سبورة •
- طاولة •
- باب •
- كرسي •

قراءة: أربط الكلمة بمثيلتها.

- باب •
- سبورة •
- طاولة •
- كرسي •
- سبورة •
- طاولة •
- باب •
- كرسي •

قراءة: أربط الكلمة بمثيلتها.

- باب •
- سبورة •
- طاولة •
- كرسي •
- سبورة •
- طاولة •
- باب •
- كرسي •

قراءة: أربط الكلمة بمثيلتها.


- باب •
- سبورة •
- طاولة •
- كرسي •
- سبورة •
- طاولة •
- باب •
- كرسي •

قراءة: أربط الكلمة بمثيلتها.


- باب •
- سبورة •
- طاولة •
- كرسي •
- سبورة •
- طاولة •
- باب •
- كرسي •




**قراءة:** لَوْن عندما تسمع صوتَ حرفِ الصّاد (ص)




**قراءة:** لَوْن عندما تسمع صوتَ حرفِ الصّاد (ص)




**قراءة:** لَوْن عندما تسمع صوتَ حرفِ الصّاد (ص)




**قراءة:** لَوْن عندما تسمع صوتَ حرفِ الصّاد (ص)



**قراءة:** لَوْن عندما تسمع صوتَ حرفِ الصّاد (ص)






**قراءة:** لَوْن عندما تسمع صوتَ حرفِ الصّاد (ص)












**تربية تشكيليّة:** ألَوْن البرتقالة بالبرتقالي، والسّلحفاة بالأخضر، والأخطبوط بالبنفسجي.




**تربية تشكيليّة:** ألَوْن البرتقالة بالبرتقالي، والسّلحفاة بالأخضر، والأخطبوط بالبنفسجي.




**تربية تشكيليّة:** ألَوْن البرتقالة بالبرتقالي، والسّلحفاة بالأخضر، والأخطبوط بالبنفسجي.



**تربية تشكيليّة:** ألَوْن البرتقالة بالبرتقالي، والسّلحفاة بالأخضر، والأخطبوط بالبنفسجي.



**تربية تشكيليّة:** ألَوْن البرتقالة بالبرتقالي، والسّلحفاة بالأخضر، والأخطبوط بالبنفسجي.



**تربية تشكيليّة:** ألَوْن البرتقالة بالبرتقالي، والسّلحفاة بالأخضر، والأخطبوط بالبنفسجي.

