










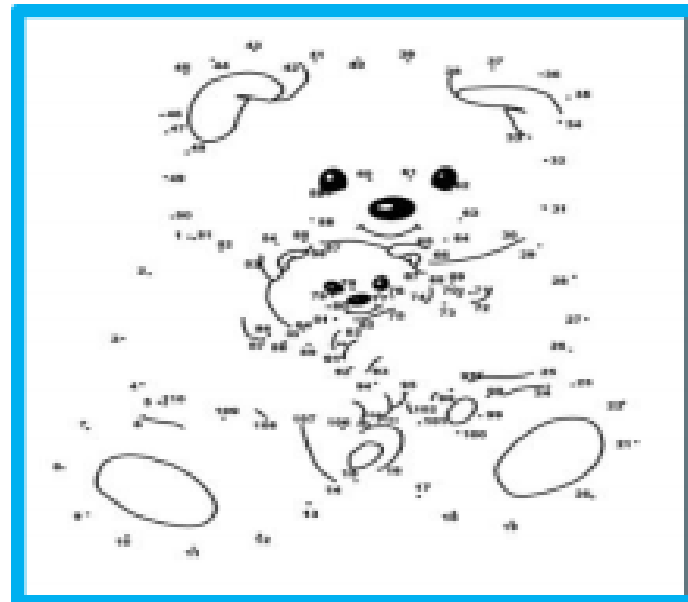
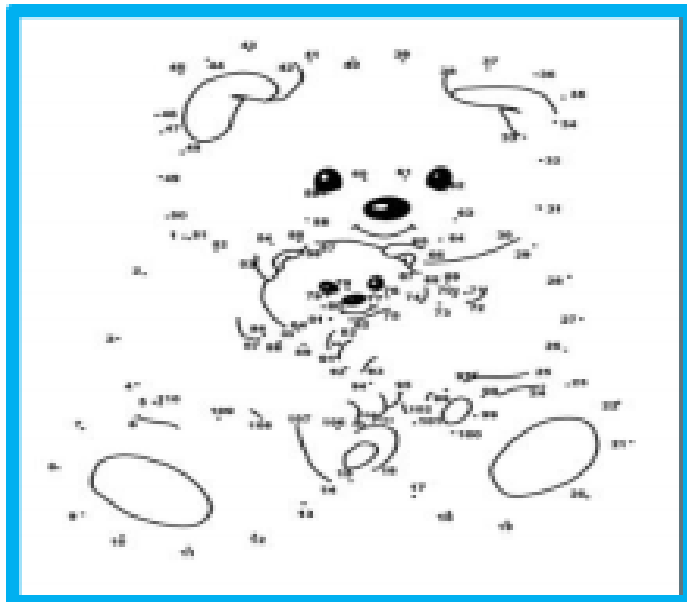
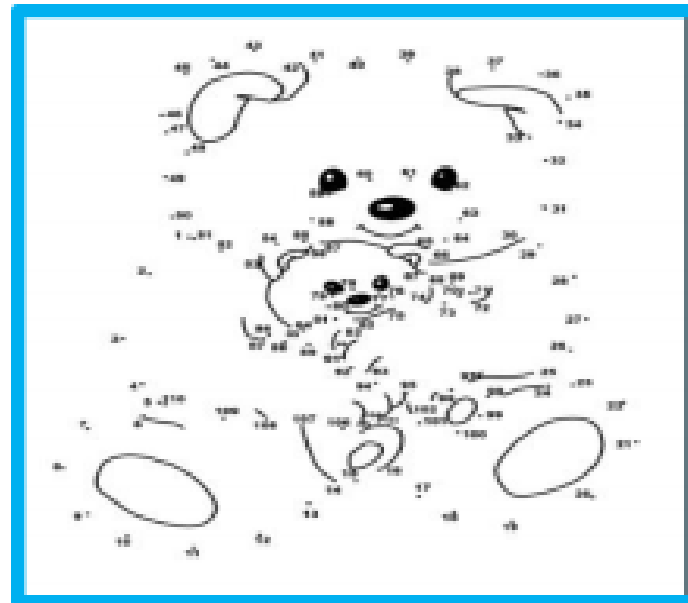
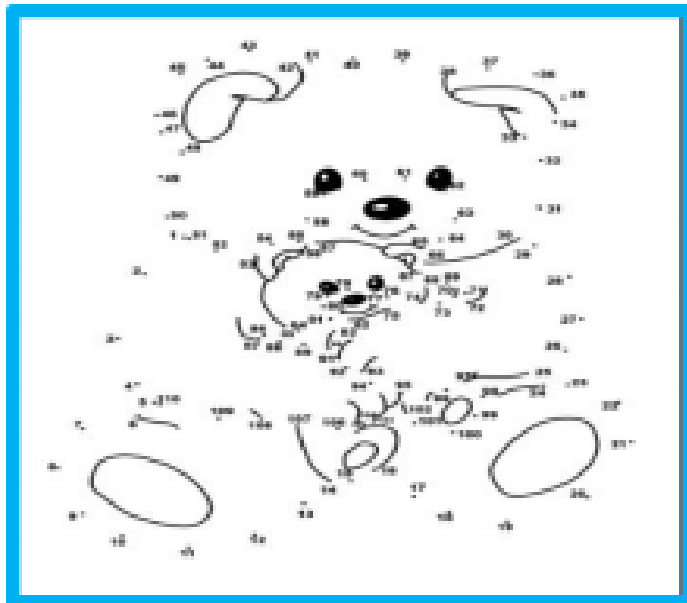
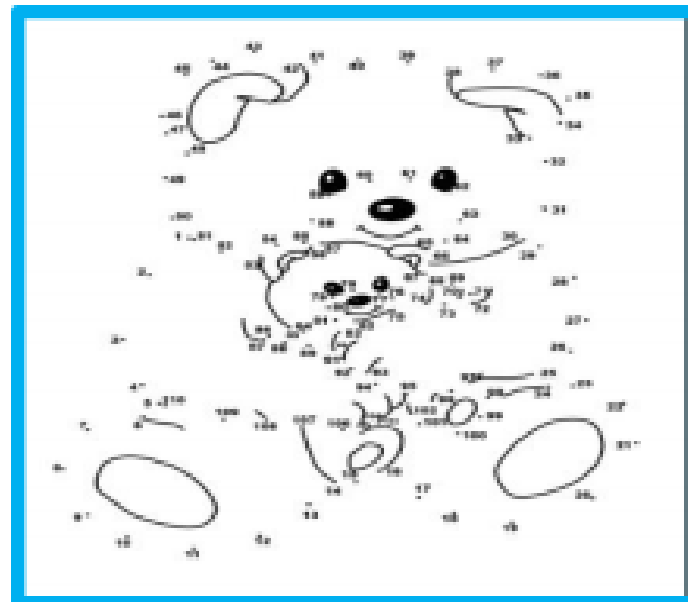
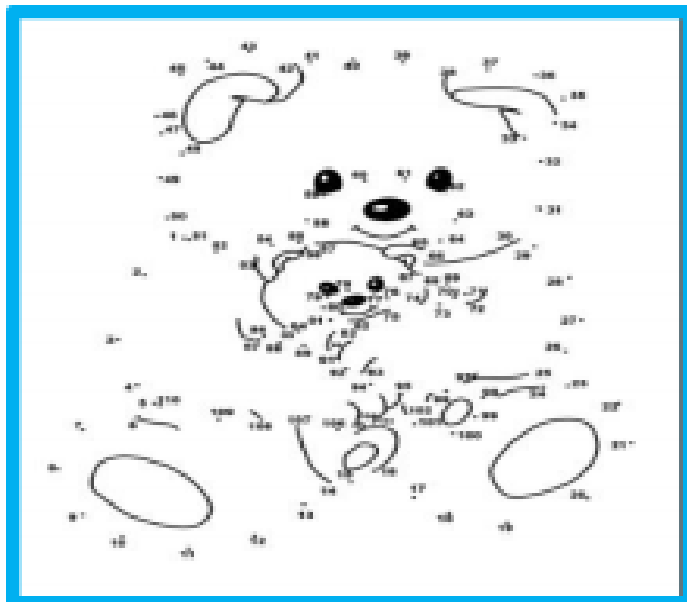


<p><b>النشاط :</b> الألعاب الرياضياتية .</p> <p><b>المحتوى :</b> الربط التسلسلي للأرقام .</p>	<p><b>الفوج :</b> السنة 02 ابتدائي</p> <p><b>الأسبوع :</b> 03</p> <p><b>الحصة :</b> 03</p> <p><b>المدة :</b> 30 د</p>	<p><b>طريقة اللعب :</b> فردي</p>
<p><b>الهدف التعليمي :</b> * تنمية مهارات الحركية الدقيقة و التدريب على قوة الملاحظة و التفكير السليم .</p>	<p><b>الاستاذ :</b> عمراني علي</p>	
<p><b>الوضعيات التعليمية التعلمية والنشاطات المقترحة</b></p>	<p><b>المراحل</b></p>	
<p>- يتم بناء اللعبة بمرافقة المعلم (ة).</p> <p>- احترام الزمن المخصص للعبة .</p> <p>- الربط بين الأعداد تصاعديا .</p> <p>* <b>المواد اللازمة :</b> أوراق عمل .</p>	<p><b>قواعد اللعبة</b></p>	
<p>1- <b>يقدم المعلم البطاقات للمتعلمين و يسأل :</b></p> <p>◀ أين تلعب هذه اللعبة ؟ هل تلعب في القسم أو في الساحة ؟</p> <p>◀ التركيز والانتباه أثناء تتبع الأرقام وربطها بشكل صحيح.</p> <p>◀ يترك للتلاميذ وقت لإنجاز المطلوب منهم .</p>	<p><b>خطوات اللعبة</b></p>	
<p>2- إليك صورة غير واضحة الملامح قم بوصل الأرقام بشكل تسلسلي ثم لون الحيز لتكتشف الصورة .</p>	<p><b>التعليمية</b></p>	
<p>ينتهي العمل بالعرض والمناقشة في النتيجة المتوصل إليها بوصل الأرقام بشكل تسلسلي لاكتشاف الصورة المتحصل عليها .</p>	<p><b>العرض والمناقشة</b></p>	
<p>4- يتم تكيف اللعبة بطرح نماذج مشابهة أكثر تعقيدا.</p> <p>◀ يوزع المعلم على المتعلمين بطاقة جديدة للذين تمكنوا من حل اللعبة الأصلية بسهولة بنموذج آخر .</p> <p>◀ يطلب المعلم من المتعلمين الربط التصاعدي بين الأعداد لتشكيل الرسم .</p> <p>◀ عرض أعمال المتعلمين و المقارنة بينهم مع التصحيح الجماعي ثم التصحيح الفردي .</p>	<p><b>التوسع في المفهوم</b></p>	
<p>■ يقم المعلم المتعلمين على قدرتهم على الوصل التسلسلي الصحيح للأرقام و تشكيلهم للرسم .</p> <p>■ ينظر إلى لعبة الربط بين الأعداد بالترتيب التصاعدي لتشكيل الرسم ثم تلوينه على أنها تجمع بين التعلم والتسلية مما يجعلها أداة تعليمية فعالة وممتعة لتطوير مجموعة واسعة من المهارات لدى اللاعبين .</p>	<p><b>التقييم</b></p>	



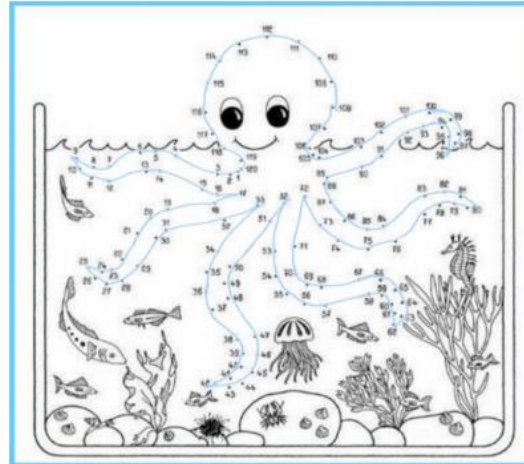





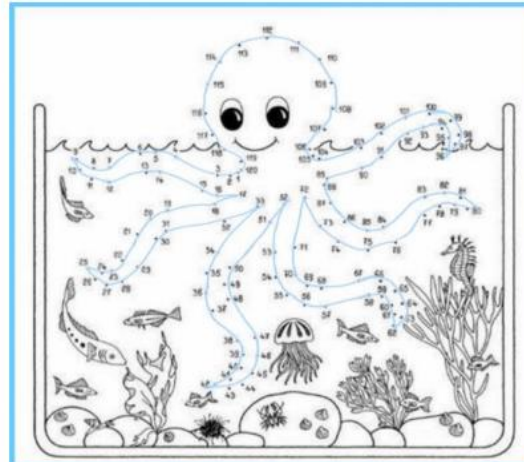




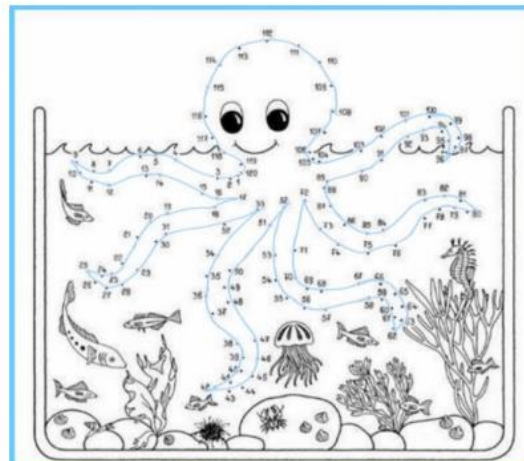

### حل اللعبة رقم : 03



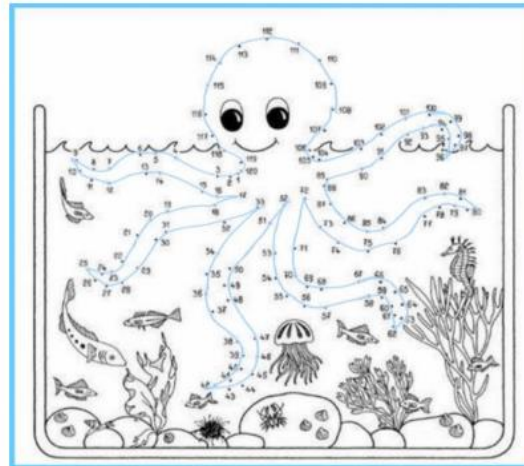

اللعبة  
03



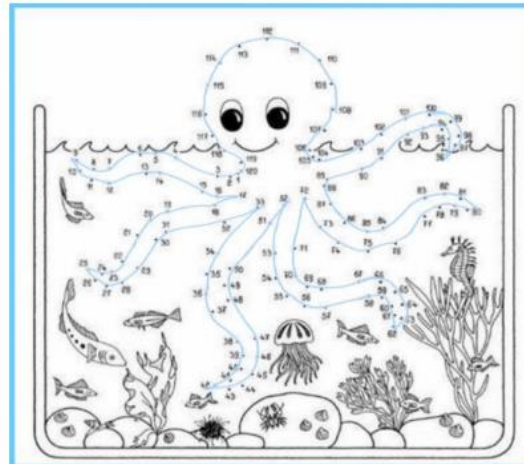
اللعبة  
03



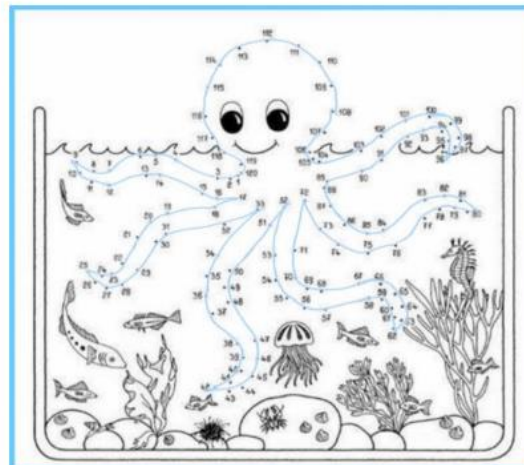

اللعبة  
03



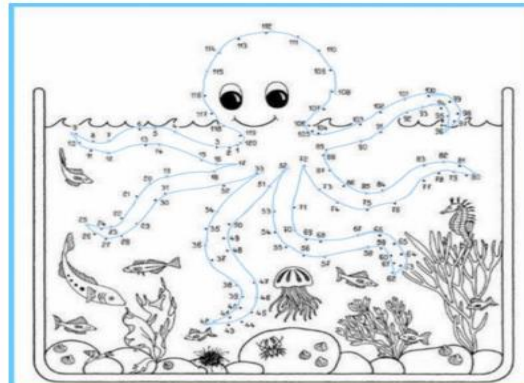

اللعبة  
03



اللعبة  
03



اللعبة  
03



اللعبة  
03





