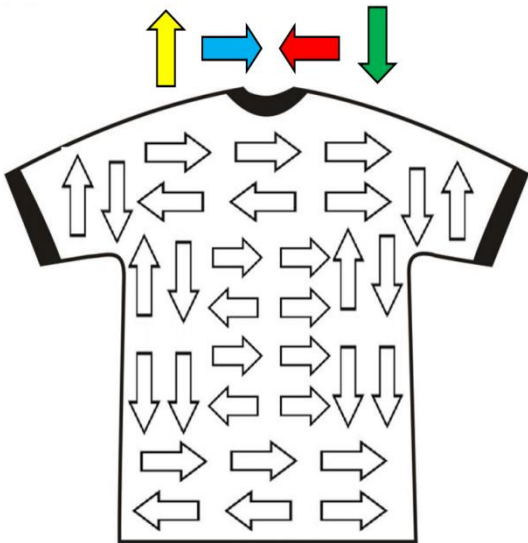
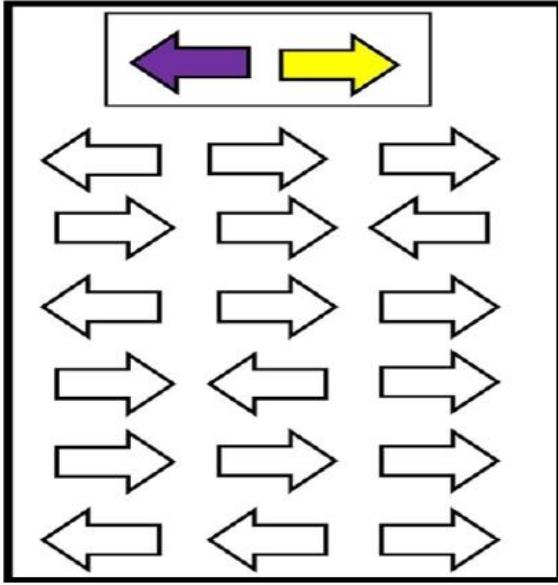


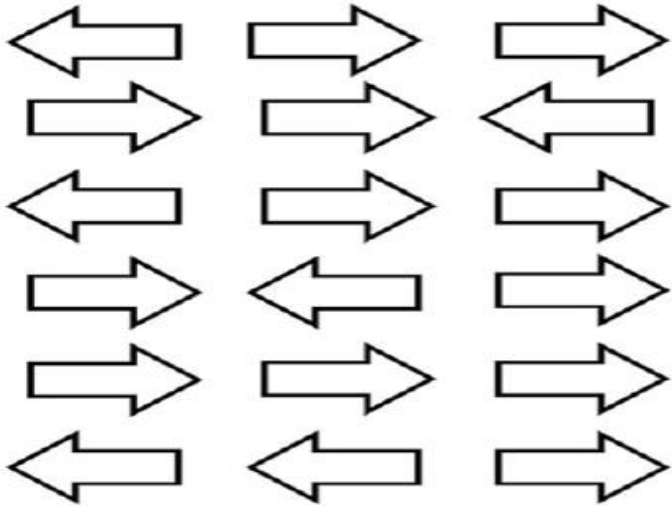
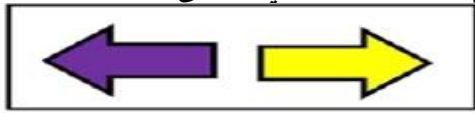
السنة الأولى  
النشاط : الألعاب الرياضية  
الموضوع : سباق الأسهم  
مؤشرات الكفاءة : تحسين التركيز و الانتباه و تعزيز الثقة بالنفس .

اللعبة : رقم 7

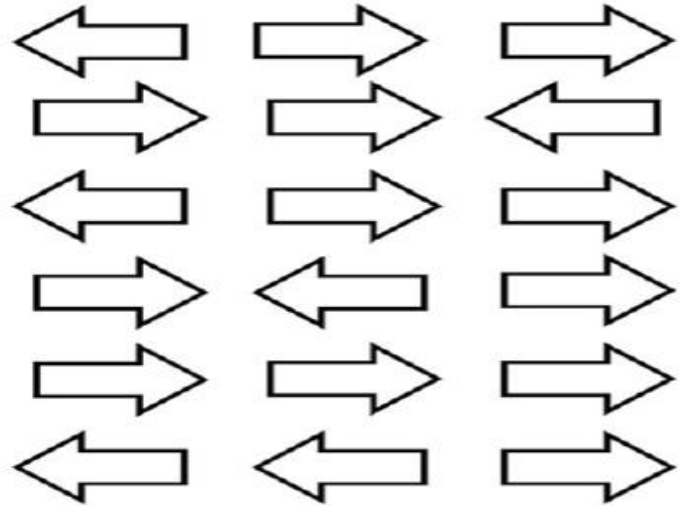
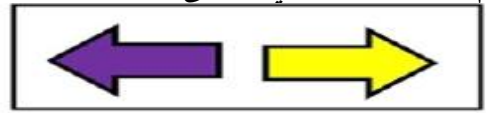
المراحل	الوضعية التعليمية والنشاط المقترح
قواعد اللعبة	<p>احترام الزمن المخصص للعبة .</p> <p>كل لاعب ينجز سطر .</p> <p>عند تجاوز الوقت المحدد لأحد اللاعبين في إكمال سطره يستطيع أعضاء فريقه مساعدته .</p> <p>الفوج الذي يكمل الأول يفوز</p>
خطوات اللعبة	<ul style="list-style-type: none"> <li>- تشكيل الأفواج و توزيع الأدوار .</li> <li>- تقديم بطاقة للمتعلمين</li> <li>- مطالبة التلاميذ ملاحظة الأسهم الموجودة في الأعلى .</li> <li>- دعوة التلاميذ إلى التفكير في المطلوب منهم .</li> </ul>
التعليمية	<p>بمعية أفراد مجموعتك ، قم بوضع الأسهم في المكان المناسب لها بعد تحديد اتجاهها و تلوينها حسب الاتجاه .</p>
التوسع في المفهوم	<ul style="list-style-type: none"> <li>- يتم تكيف اللعبة بطرح نموذج مشابه أكثر صعوبة .</li> <li>- توزيع ورقة عمل جديدة .</li> <li>- مطالبة التلاميذ ملاحظة الأسهم الموجودة في الصورة و تلوينها حسب اتجاه كل سهم</li> <li>- عرض الأعمال و المقارنة فيما بين المتعلمين .</li> <li>- التصحيح الجماعي ثم الفردي .</li> </ul>
التقييم	<p>تنمي القدرات الطفل على قوة الملاحظة و التركيز</p> <p>البحث عن اللاعبين الذين يملكون قدرة الإدراك و سرعة الانتباه</p> <p>تشجيع المتفوقين ببطاقات استحسان .</p>



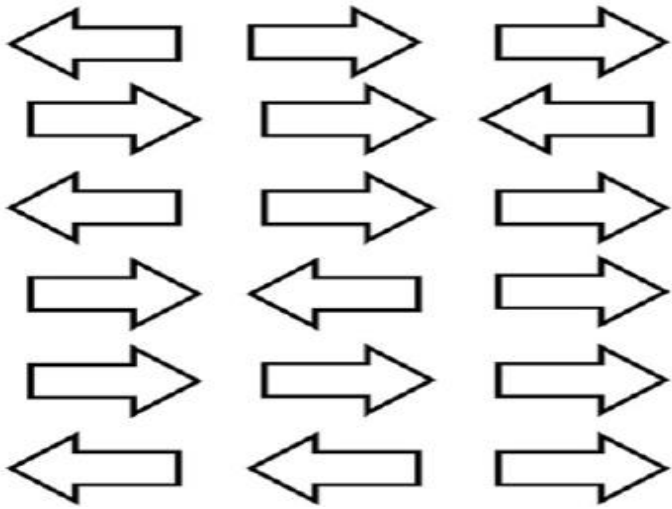
لون السهم حسب اتجاهه في الأعلى .



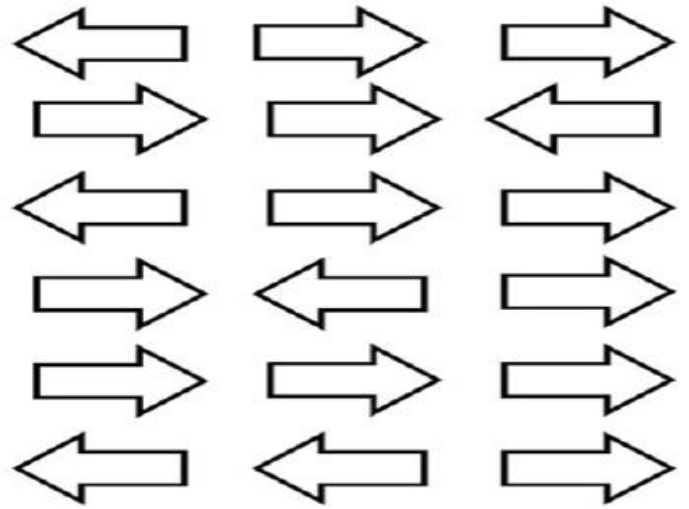
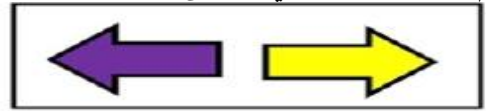
لون السهم حسب اتجاهه في الأعلى .



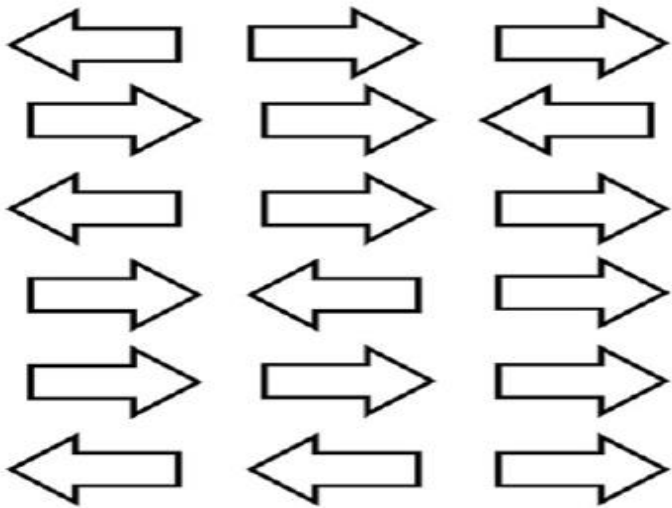
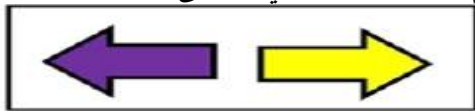
لون السهم حسب اتجاهه في الأعلى .



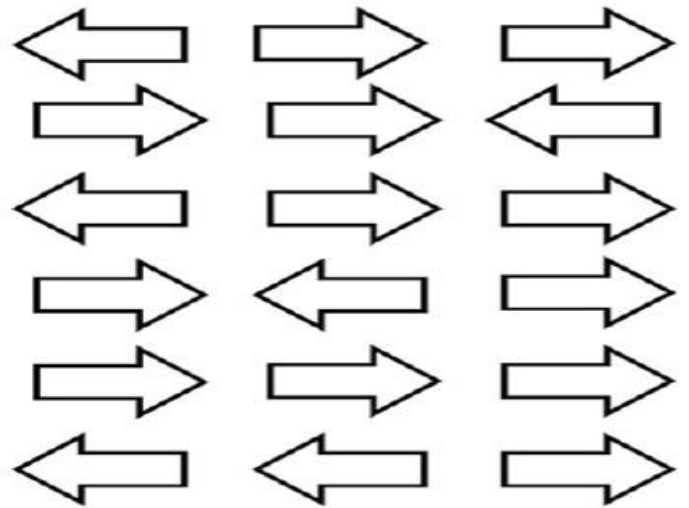

لون السهم حسب اتجاهه في الأعلى .



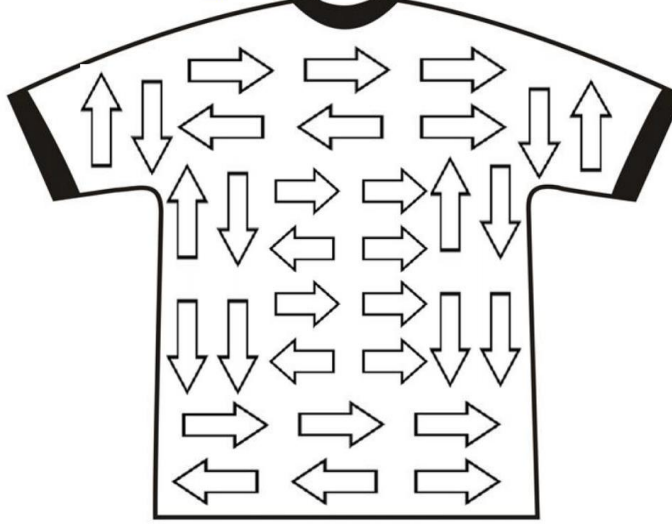
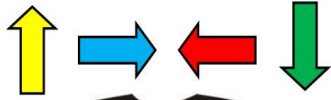
لون السهم حسب اتجاهه في الأعلى .



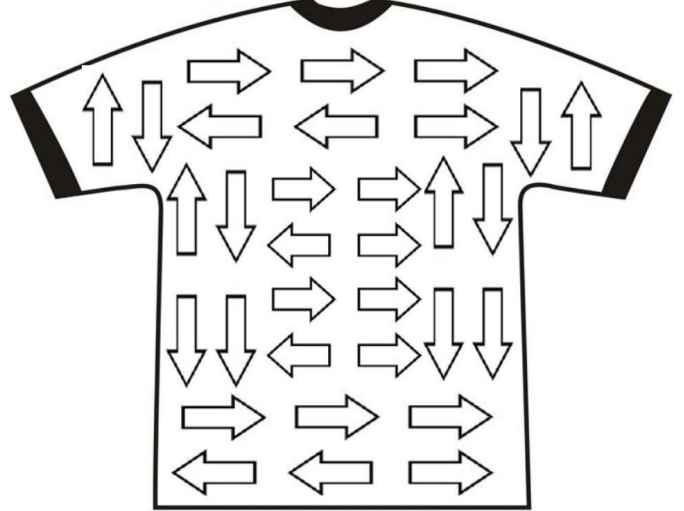
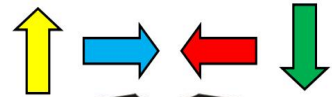
لون السهم حسب اتجاهه في الأعلى .



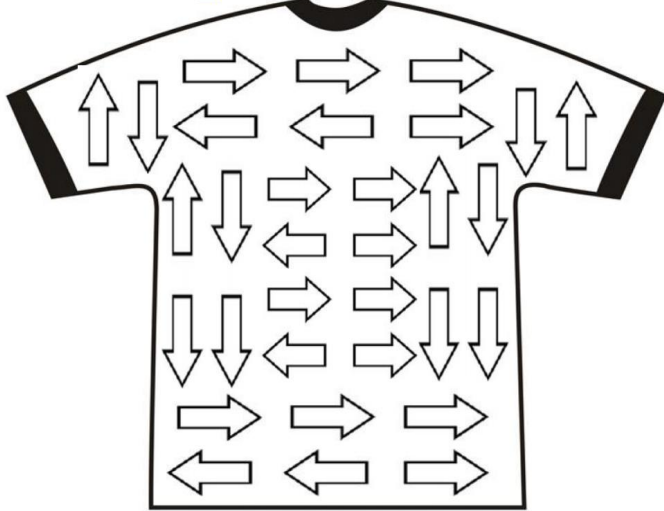
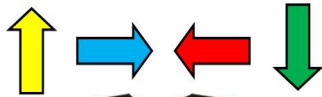
لون السهم حسب اتجاهه في الأعلى .



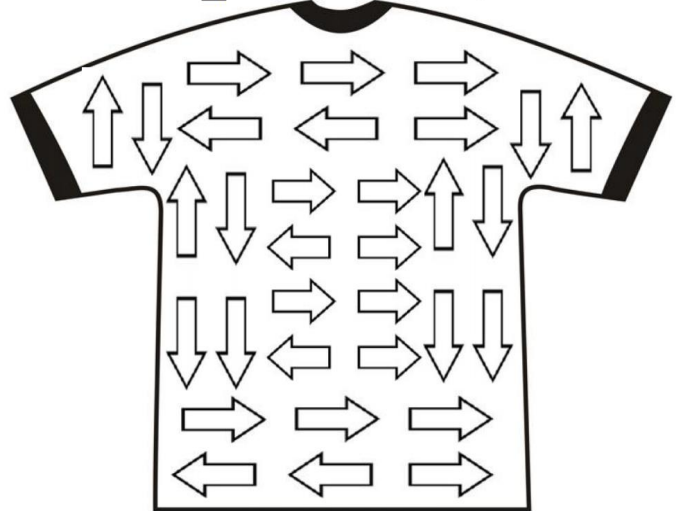
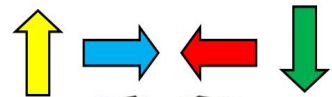
لون السهم حسب اتجاهه في الأعلى .



لون السهم حسب اتجاهه في الأعلى .



لون السهم حسب اتجاهه في الأعلى .



لون السهم حسب اتجاهه في الأعلى .

