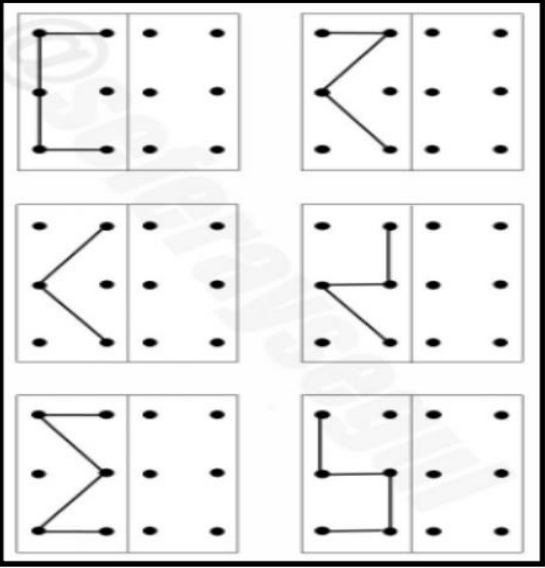
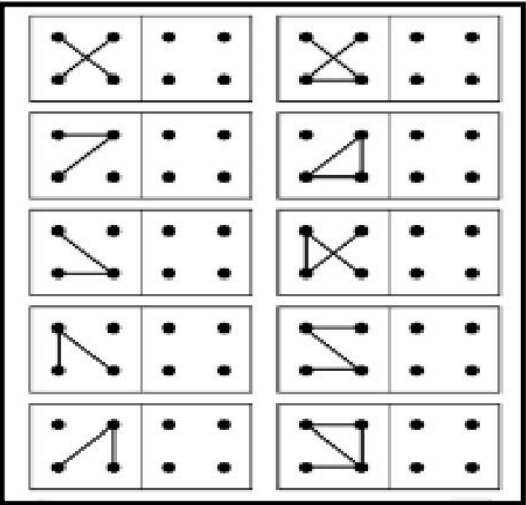
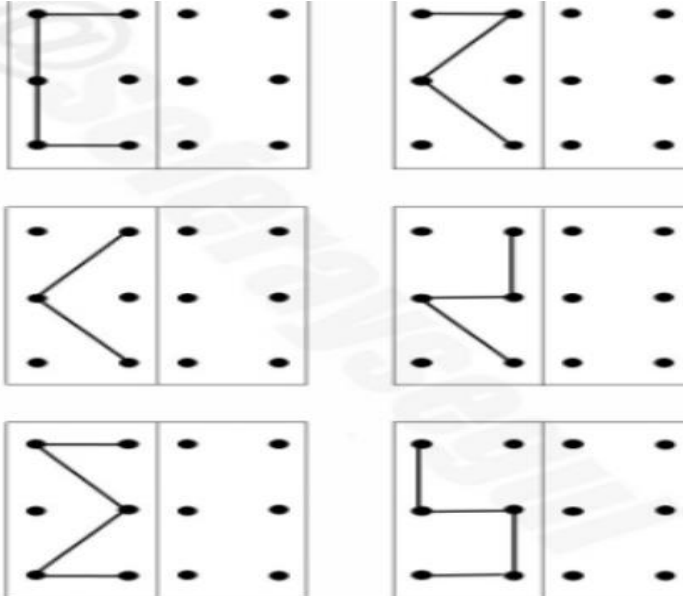


السنة الأولى
النشاط : الألعاب الرياضية
الموضوع : نسخ المرآة
مؤشرات الكفاءة : يطور مهارات التفكير المكاني و الهندسي .

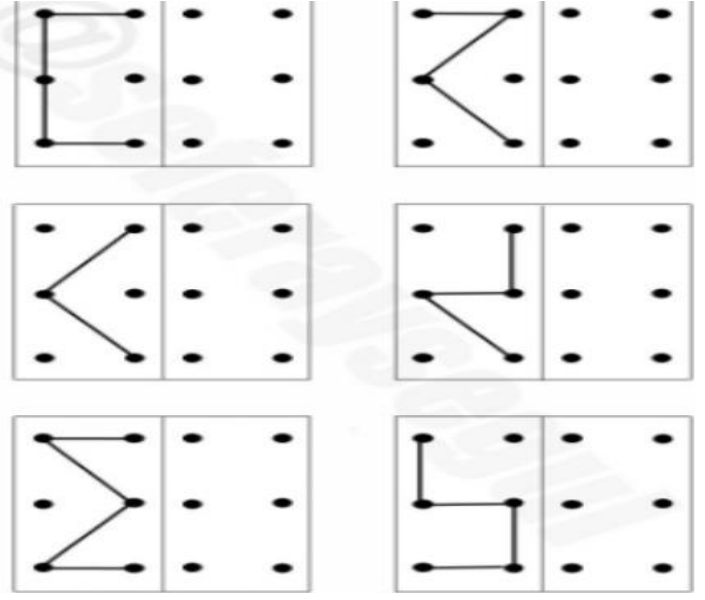
اللعبة : رقم 6

المراحل	الوضعيات التعليمية والنشاط المقترح
قواعد اللعبة	احترام الزمن المخصص للعبة . يتم إنتاج الأشكال نفسها بطريقة المرآة و عدم المحو مع عدم رفع اليد . ترك وقت لانجاز العمل المطلوب .
خطوات اللعبة	<ul style="list-style-type: none"> - تقديم بطاقة المتاهة للمتعلمين - مطالبة التلاميذ ملاحظة الأشكال و عد النقاط . - دعوة التلاميذ إلى التفكير في المطلوب منهم . 
التعليمية	أمامك مجموعة من الأشكال على يسار البطاقة عليك أن تعيد رسمها على اليمين بطريقة عكسية .
التوسع في المفهوم	<ul style="list-style-type: none"> - يتم تكييف اللعبة بطرح نموذج مشابه أكثر صعوبة . - توزيع ورقة عمل جديدة . - مطالبة التلاميذ ملاحظة الأشكال - عرض الأعمال و المقارنة فيما بين المتعلمين . - التصحيح الجماعي ثم الفردي . 
التقييم	تنمي القدرات الطفل على قوة الملاحظة و التركيز البحث عن اللاعبين الذين يملكون قدرة الإدراك و سرعة الانتباه تشجيع المتفوقين ببطاقات استحسان .

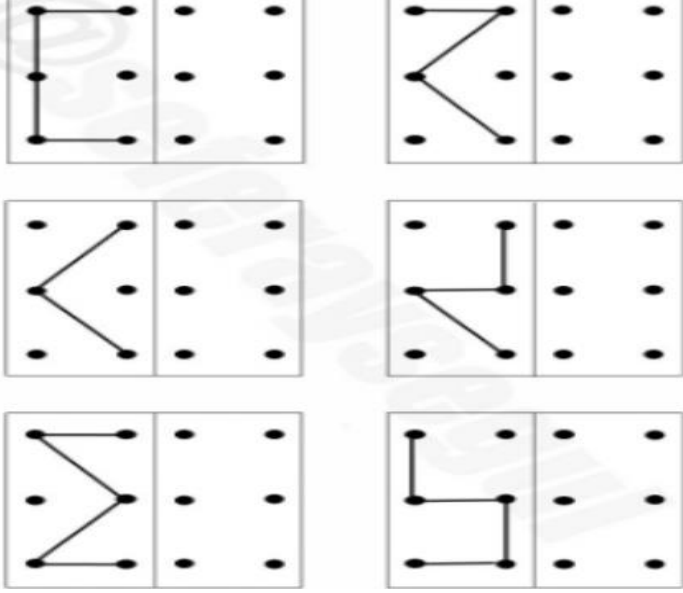
أمامك مجموعة من الأشكال على يسار البطاقة عليك أن
تعيد رسمها على اليمين بطريقة عكسية .



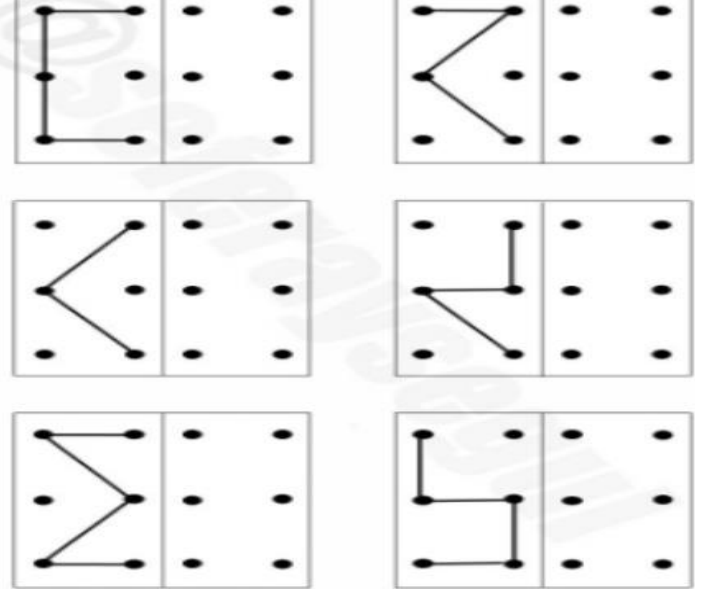
أمامك مجموعة من الأشكال على يسار البطاقة عليك أن
تعيد رسمها على اليمين بطريقة عكسية .



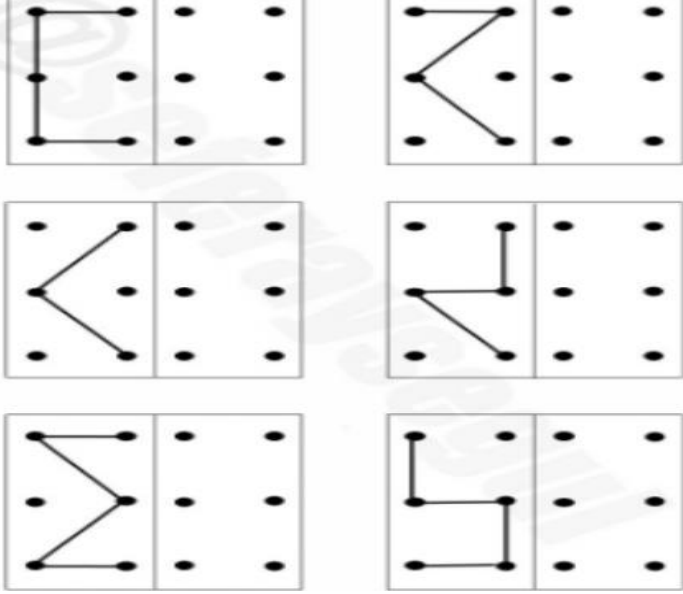
أمامك مجموعة من الأشكال على يسار البطاقة عليك أن
تعيد رسمها على اليمين بطريقة عكسية .



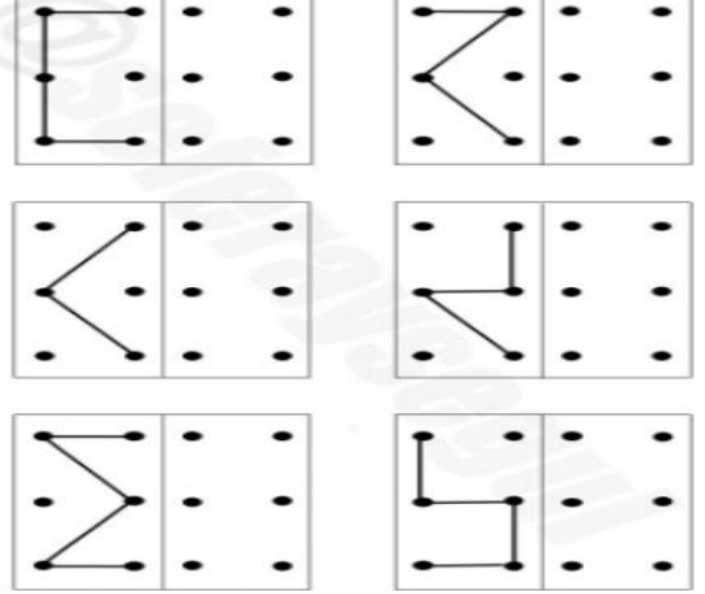
أمامك مجموعة من الأشكال على يسار البطاقة عليك أن
تعيد رسمها على اليمين بطريقة عكسية .



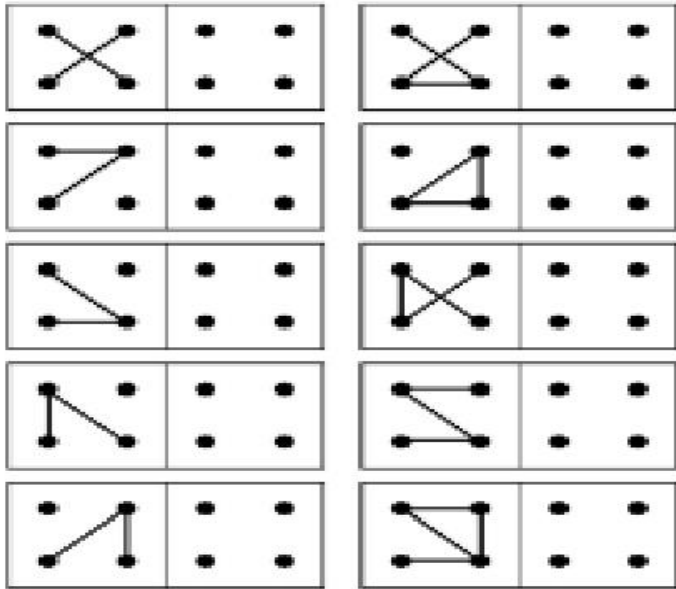
أمامك مجموعة من الأشكال على يسار البطاقة عليك أن
تعيد رسمها على اليمين بطريقة عكسية .



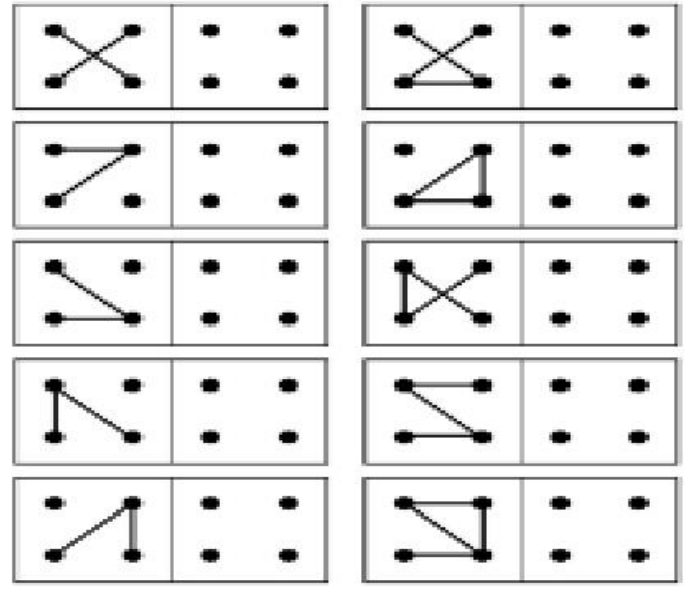
أمامك مجموعة من الأشكال على يسار البطاقة عليك أن
تعيد رسمها على اليمين بطريقة عكسية .



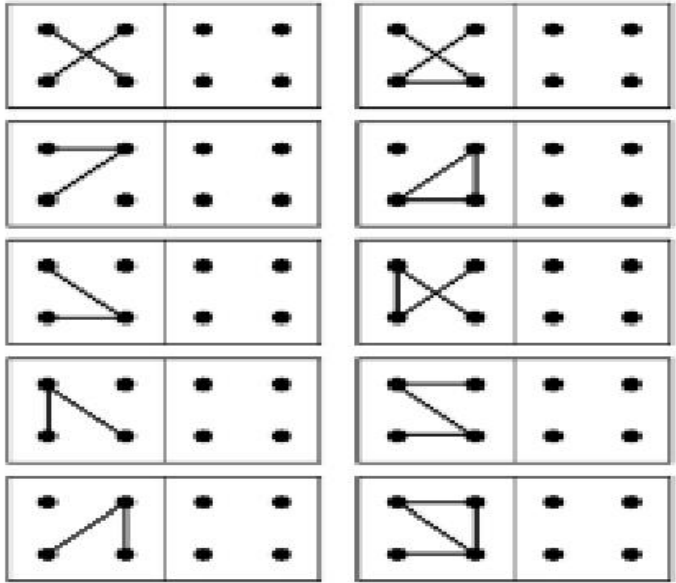
أمامك مجموعة من الأشكال على يسار البطاقة عليك أن
تعيد رسمها على اليمين بطريقة عكسية .



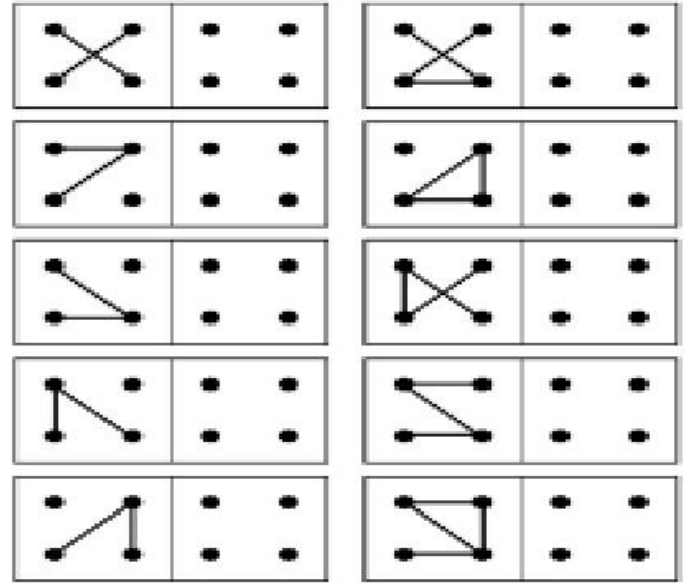
أمامك مجموعة من الأشكال على يسار البطاقة عليك أن
تعيد رسمها على اليمين بطريقة عكسية .



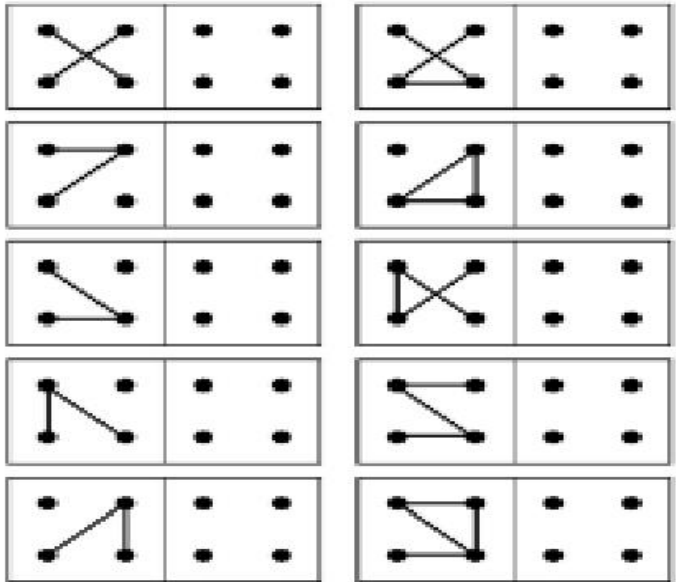
أمامك مجموعة من الأشكال على يسار البطاقة عليك أن
تعيد رسمها على اليمين بطريقة عكسية .



أمامك مجموعة من الأشكال على يسار البطاقة عليك أن
تعيد رسمها على اليمين بطريقة عكسية .



أمامك مجموعة من الأشكال على يسار البطاقة عليك أن
تعيد رسمها على اليمين بطريقة عكسية .



أمامك مجموعة من الأشكال على يسار البطاقة عليك أن
تعيد رسمها على اليمين بطريقة عكسية .

