


السنة الأولى
النشاط : الألعاب الرياضية
الموضوع : الشكل الدخيل
مؤشرات الكفاءة : يحسن المهارات الجركية و الجسمية و المهارات الحركية البصرية .


اللعبة : رقم 4

المراحل	الوضعية التعليمية والنشاط المقترح
قواعد اللعبة	احترام الزمن المخصص للعبة . يسمح للاعب عند الخطأ بمحاولة أخرى .
خطوات اللعبة	 <ul style="list-style-type: none"> - تقديم بطاقة المتاهة للمتعلمين - مطالبة التلاميذ ملاحظة الأشكال و التعبير عنها - التركيز على شكل الذرة - التمعن في الصورة و اكتشاف الشكل المختلف .
التعليمية	دقق النظر في الصورة التي أمامك ، و اكتشف الشكل الدخيل الذي لا ينتمي لباقي الأشكال .
التوسع في المفهوم	<ul style="list-style-type: none"> - يتم تكييف اللعبة بطرح نموذج مشابه أكثر صعوبة . - توزيع ورقة عمل جديدة . - مطالبة التلاميذ ملاحظة الأشكال - عرض الأعمال و المقارنة فيما بين المتعلمين . - التصحيح الجماعي ثم الفردي . 
التقييم	تنمي القدرات العقلية للمتعلم و تعزيزها تساعد اللعبة على ملاحظة قوة التركيز عند اللاعبين الدقيق


اكتشف الشكل الدخيل الذي لا ينتمي لباقي الأشكال .




اكتشف الشكل الدخيل الذي لا ينتمي لباقي الأشكال .




اكتشف الشكل الدخيل الذي لا ينتمي لباقي الأشكال .




اكتشف الشكل الدخيل الذي لا ينتمي لباقي الأشكال .




اكتشف الشكل الدخيل الذي لا ينتمي لباقي الأشكال .




اكتشف الشكل الدخيل الذي لا ينتمي لباقي الأشكال .




نبحث عن الشكل المختلف في كل صف و ألونه .




نبحث عن الشكل المختلف في كل صف و ألونه .




نبحث عن الشكل المختلف في كل صف و ألونه .



نبحث عن الشكل المختلف في كل صف و ألونه .



نبحث عن الشكل المختلف في كل صف و ألونه .



نبحث عن الشكل المختلف في كل صف و ألونه .

