



# السنة الثانية

## ابتدائي

تثبيت حرف السين  
وفق المنهج المصور تي الخطي

تُثَبِّت حُرُوفَ السَّيْنِ  
وَفَوْقَ الْمُنْقَجِ الصَّوْتِي الْخَطِي



# حرف السين

يوم:

س

ح

سِ

سِ

سُ

سَ

سِي

سِي

سُو

سَا

أَسِ

سِي

سُ

سَا







أَسْنَانُ

أَسْنَانُ

أَسْنَانُ

أستمع و ألون الكلمات التي تحتوي حرف السين

س



أضع الرمز (س) للكلمات التي تحوي حرف السين .





س

مِسْطَرَّة	مِغْنَاتِيْس	سَرِيْع	سَهْم	مَسْجِد	مُدَرِّس

أقرأ المقاطع :


سا	سد	سئ	سي	أسئ
سو	سَّا	سَد	سِ	سِي

أقرأ المقاطع و الكلمات ثم أكتب رقم الكلمة أمام الصورة التي تمثلها :



رقم الكلمة			
1	سَد	حَـ	كُ
2	أَـ	سَد	دُ
3	حَا	سو	بُ
4	سا	عـ	ةُ


# ألون المقاطع المكونة للكلمة و أكتبها كما في المثال :



رُ	دَ	سِ
را	زي	سَّا
سو	تا	مَ





سي	لا	سو
بو	رَ	طَ
جَ	سا	شُ

لُ	مَ	نُ
سَ	زُ	تا
بي	كَ	هَ




طا	لَ	نُ
لِ	زو	زا
مَ	سا	لِ

صُ	يَ	ما
سو	زَ	سَ
دي	قُ	سا




با	بِ	رُ
ذُ	لا	سو
مَ	بَ	سُ
