

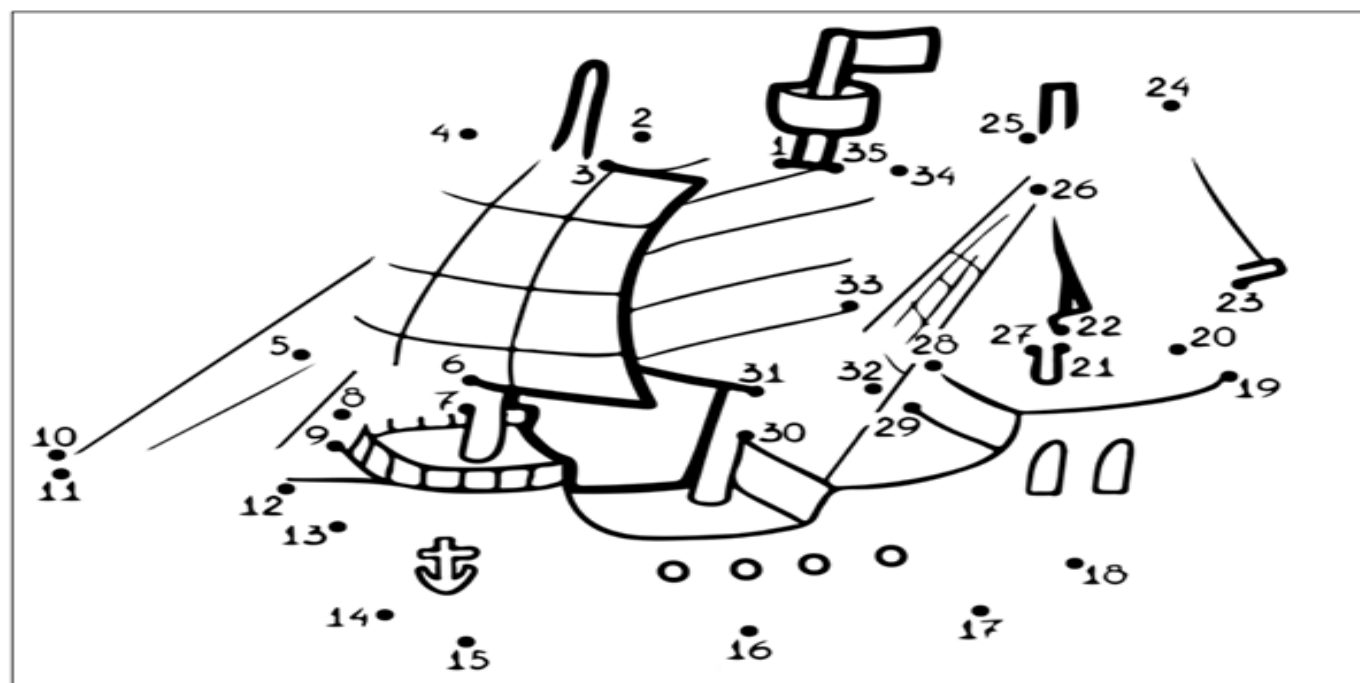
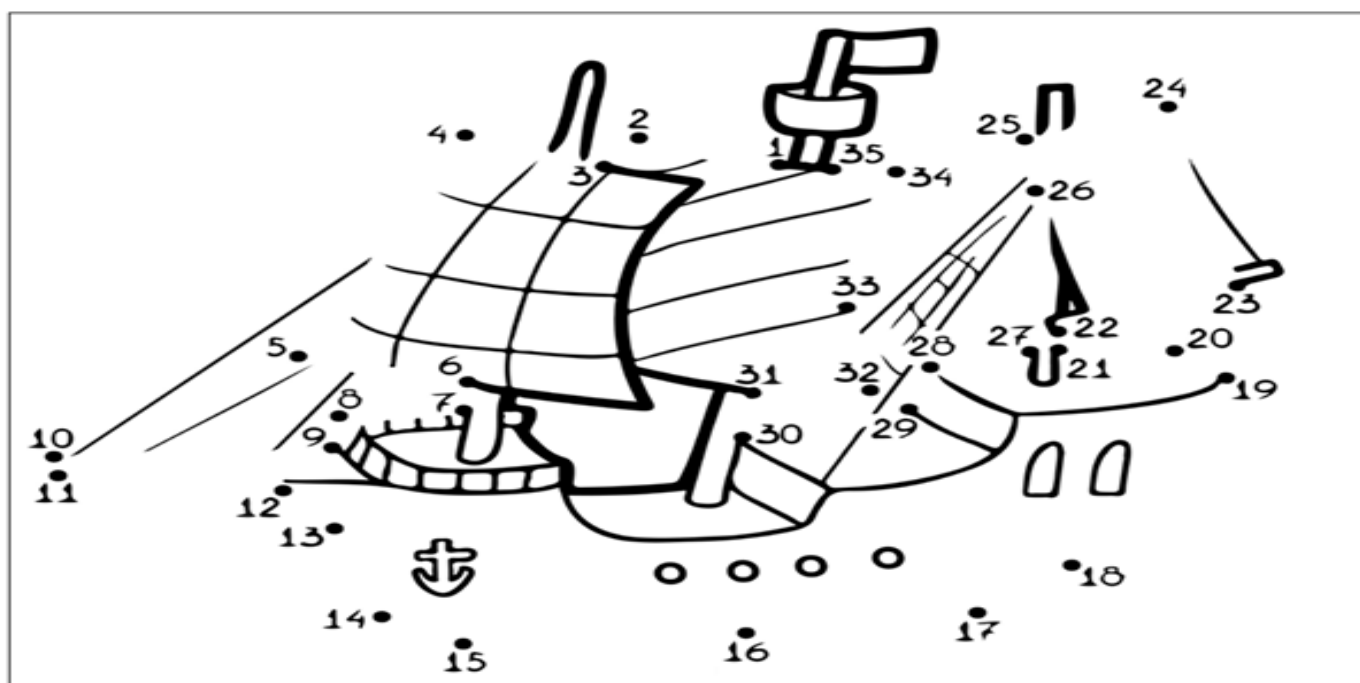
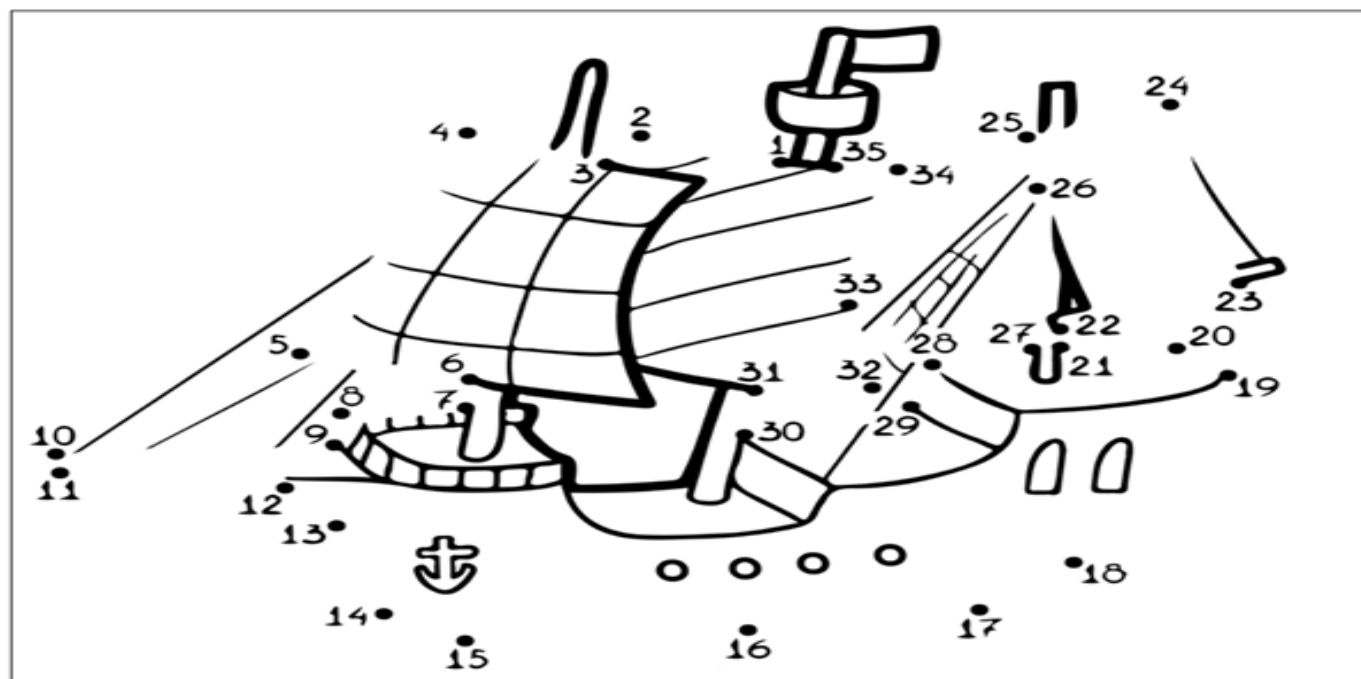
النشاط : تربية تشكيلية السنة الثانية

الميدان: الرسم و التلوين

الموضوع : خامات الرسم و التلوين

الهدف التعليمي : يتعرف على خامات الرسم و التلوين و يوظفها لانجاز عمل فني .

المراحل	الوضعيات التعليمية والنشاط المقترح	التقويم
مرحلة الانطلاق	تمهيد : قامت المدرسة بتنظيم رحلة إلى قلعة المشور بتلمسان حيث أقيم معرض للوحات الفنية فأعجبك كثيرا ، فأخذك الفضول الى طرح سؤال على القائم على المعرض : ماهي المواد المستعملة في انجاز هذه اللوحات الرائعة ؟ أجابك انه هناك الكثير من الادوات لكن الاجابة لم تكن واضحة لانه لم تتعرف على الكثير مما ذكر.	يستمتع باهتمام يجيب
مرحلة بناء التعلّات	النشاط الأول : في حصة التربية التشكيلية قال الأستاذ خلال الرحلة لفت انتباهي السؤال الذي طرحته لهذا أحضرت اليوم هذه الأدوات للتعرف عليها و على دورها : يعرض الأستاذ الادوات و دعوة التلاميذ الى ملاحظتها و ذكر اسمها :  قلم رصاص - أقلام اللباد - أقلام الفحم - أقلام ملونة - ألوان شمعية - الألوان المائية - ألوان زيتية - فرشاة بعد التعرف على اسم كل أداة يقول الأستاذ تسمى هذه الأدوات خامات الرسم و التلوين النشاط الثالث : دعوة التلاميذ الى ذكر نوع كل أداة و تصنيفها إلى خامات الرسم و خامات التلوين . بعد التصنيف يتوصل المتعلم إلى فقرة تعلمت : <div style="border: 1px solid black; padding: 10px; margin: 10px 0;"><p>خامات الرسم و التلوين متنوعة و متعددة منها : خامات الرسم مثل : قلم الرصاص : أقلام الفحم ، أقلام اللباد خامات التلوين مثل : أقلام ملونة : الألوان المائية ، الأقلام الزيتية ، الألوان الزيتية</p></div>	ينظم المجموعات يؤدي دوره يساهم في إنجاز النشاط يصنف و يميز يشارك في بناء و ارساء ما تعلم يقرأ الخلاصة
الاستثمار	عوة المتعلمين إلى استخدام خامات الرسم و التلوين الموجودة عندهم لانجاز هذا العمل الفني و اكتشافه ما هو ؟ 	يرسم و يلون باستعمال الخامات









48

Ref. 5771

TECHNO
STATIONERY



TRINO COLOR

48



ألوان ملونة
COLORS OF COLOR



