



بِطَاقَةِ المَقْطَعِ السَّابِعِ الفَنِيَّةُ



# الصَّنَاعَاتُ التَّقْلِيدِيَّةُ

إعداد الأستاذ: صالح عيوان





كَانَ لِأَسْلَافِنَا أَدَوَاتٌ مُخْتَلِفَةٌ وَأَوَانِي مُتَعَدِّدَةٌ يَسْتَخْدِمُونَهَا فِي يَوْمِيَّاتِهِمْ  
يَعْتَمِدُونَ فِيهَا عَلَى مَوَادِّ بَسِيطَةٍ كَالطِّينِ وَالْخَشَبِ وَالصَّوْفِ ، وَلَنْ نَبَالِغَ إِنْ  
قُلْنَا أَنَّ بَعْضَ هَذِهِ الْأَدَوَاتِ وَالْوَسَائِلِ مَا زَالَ مَوْجُودًا إِلَى يَوْمِنَا ذَا .  
\*\*\* مَاذَا يُصْطَلَحُ عَلَى هَذِهِ الصَّنَاعَاتِ الْقَدِيمَةِ ؟ ج : الصَّنَاعَاتُ التَّقْلِيدِيَّةُ .  
هَذَا غُنْوَانُ مَقْطَعِكَ الْجَدِيدِ . حَاوِلْ مِنْ جَلَالِ نَصُوصِهِ أَنْ تَسْتَشِفَّ دَوْرَ هَذِهِ  
الصَّنَاعَاتِ فِي الرِّبْطِ بَيْنَ جِيلِي الْأَمْسِ وَالْيَوْمِ ، وَأَنْ تَقِفَ عَلَى خُلُولِ نَاجِعَةِ  
نَضْمِنُ بِهَا اسْتِمْرَارَ هَذَا الْمَوْرُوثِ الْحَضَارِيِّ وَالْاِقْتِصَادِيِّ .

## ~ الوصفيّة الإنشائيّة المشكّلة الأهم ~

فِي " رُؤُوبُورْتَاغ " شَاهَدْتُهُ عَلَى الْقَنَاطَةِ الْأَرْضِيَّةِ تَمَّ الْحَدِيثُ عَنِ الْمَعَارِضِ فِي الْجَزَائِرِ فَاسْتَنْتَازَ  
اِنتِبَاهَكَ تَبَائِيْنُ أَعْدَادِ الْوَاقِدِيْنَ عَلَيْهَا ، فِي مَعْرِضِ الْكِتَابِ فَاقَّ عِدْدُ الزَّائِرِيْنَ الْمَلِيُونِيْنَ ، وَفِي  
مَعْرِضِ السَّيَّارَاتِ بَلَغَ رُهَاءَ الْمَلِيُونِ مُتَهَافَتٍ ، لَكِنَّهُ كَانَ مُحْتَشِمًا فِي مَعْرِضِ الصَّنَاعَاتِ  
التَّقْلِيدِيَّةِ إِلَى حَدٍّ يَنْذُرُ بَزْوَالِ هَذَا الْمَوْرُوثِ .

### المهمّات :

- 1- يَتَبَيَّنُ أَثَرُ الصَّنَاعَةِ الْحَدِيثَةِ ، وَيُفَاضَلُ بَيْنَهَا وَبَيْنَ بَاقِيِ الْفُنُونِ .
- 2- يَعْزُرُ بِالْفُنُونِ التَّقْلِيدِيَّةِ فِي وَطَنِهِ .
- 3- يُدَافِعُ بِالْحَجَجِ وَالْبَرَاهِينِ عَنِ الْمَوْرُوثِ الْقَدِيمِ وَالْحَدِيثِ .
- 4- يُنْتِجُ خُطَابَاتٍ وَنُصُوصًا يَغْلِبُ عَلَيْهَا الْوَصْفُ (مُشَافَهَةٌ وَكِتَابَةٌ) بِنُظْوِيفِ الْمَوَارِدِ الْمُدْرَجَةِ .

## ~ فهرست قروس المصطفى السابع : (الصناعات التقليدية) ~

ميدان إنتاج المكتوب	ميدان فهم المكتوب		ميدان فهم المنطوق و إنتاجه
	البناء اللغوي	القراءة ودراسة النص	
الوصف المادي والمعنوي 133	الجملة الواقعة خبرا لكان	سجاد أمي 130	معرض غرداية دليل الأستاذ ص 62
الوصف من العام إلى الخاص 139	الجملة الواقعة خبرا لأن	أنية الفخار 136	
كتابة نص وصفي يخدمه السرد والتفسير 145	الجملة الواقعة خبرا لكاذ	قصة الفخار 142	
الإدمج والتقويم والمعالجة			



### الوسائل التعليمية :

- السبورة .
- دليل الأستاذ ص : 68
- ك م 140 / 134 / 128
- الجداول والخطاطات .

### الوضعيّات التعلّميّة :

- \* الأسبوع 1 : - يستمع المتعلم إلى خطاب متنوع الأنماط ويفهمه .  
 - يميز بين خطاطات أنماط التصوص .
- \* الأسبوع 2 : - يتبين العلاقة القائمة بين مختلف أنماط التصوص .
- \* الأسبوع 3 : - يوظف اللغة المناسبة لكل نمط ويتدرّب على الإنتاج الشفويّ

المراحل	سيرُ نشاطات المُعلّم والمُتعلّم :	التقويم :
وضعية الانطلاق	<p><u>05</u> <u>02</u> <u>03</u></p> <p><u>عرض المشكلة الأم :</u> قراءة سياق الوضعية ومناقشتها - تحديد المهمّات .</p> <p><u>الأعمال التحضيرية :</u> ( الأنشطة الاستباقية ) :</p> <p>* * تأمل الصورة الواردة في كتابك المدرسيّ ص 127 .</p> <p>* * هل قضت الآلات التكنولوجية على الصناعات التقليدية ؟</p> <p>* * سيرفك هذا المقطع على بعض الصناعات التقليدية التي لم يستغن عنها في وطننا .</p> <p>* * <u>أنهياً :</u> " الحايك ، الحصيرة ، الحنبل ، السلال القصبية ، القشبيّة ... " لعلك لا تعرف هذه الأشياء ، وربما لم تسمع بها من قبل ، وأغلب الظن أنك لم تشاهدها .</p> <p><u>الإشكالية :</u> أين تتوقع أن تجد مثل هذه الصناعات التقليدية ؟ ج : <u>في المعارض والأسواق</u> فلنسافر إلى غرداية مع صاحب خطاب اليوم لنتجول معه في معرضها التقليديّ .</p>	<p>تشخيصي :</p> <p>يُبنى المتعلم فرضياته .</p> <p>يُدرّك مكانة الصناعات التقليدية في زمن العولمة</p>
	<p><u>03</u></p> <p><u>الوضعية الجزئية الأولى :</u> <u>أفهم وأحلّ :</u></p> <p><u>إسماع النص المنطوق :</u> " معرض غرداية "</p> <p>❖ 1 - <u>أستمع إلى الخطاب بوعي :</u></p> <p><u>أستمع إلى الخطاب كله وأفهم مضمونه :</u> يقوم الأستاذ بإسماع المتعلمين الخطاب كله عبر وسيلة سمعية أو سمعية بصرية أو عبر الإمكانيات المتاحة ، ويطلبهم بتسجيل رؤوس أقلام حول مضمون ما يستمعون إليه ؛ معجّمه ، نمطه ...</p> <p>❖ 2 - <u>يفهم المتعلمون الخطاب ويحلّون :</u></p> <p>1 - أين دارت مجريات هذا النص ؟ ج : <u>في مدينة غرداية</u> .</p> <p>2 - ما طبيعة ما يُعرض في هذه المدينة ؟ ج : <u>معرض للصناعات التقليدية</u> .</p> <p>3 - ضمن أيّ مجال اقتصادي يندرج ؟ ج : <u>يمكن تصنيفها ضمن الصناعات والمؤسسات الصغيرة ذات الدخل القليل أو المتوسط والأرباح الخاصة التي توفر فرص الشغل ، كما أنّ لها تأثيراً سياحياً ، فمعظم السياح يُحبذون هكذا معارض لاقتناء الهدايا والتذكارات</u> .</p> <p>4 - <u>لخص بتعبيرك الخاص وصف الخطاب لهذه المدينة</u> . ج : <u>هي واحة خضراء تحيط بها الجبال الصخرية الجرداء ، بيوتها مترصّة على سفوح الجبال ، أزقتها ملتوية وضيقة تباع في معرضها أزياء جمعت كل العصور</u> .</p> <p>5 - <u>لمعرض غرداية بُعدان : اقتصادي وثقافي</u> . فأيّهما أهمّ حسب الخطاب ؟ ج : <u>اعتبر الخطاب أنّ الجانب الثقافي أهمّ من الجانب الاقتصادي ، ومعه كلّ الحق في ذلك ، فالنشاط الثقافي سيجلب السياح وهذا بدوره سينعش الاقتصاد ويحرّكه</u> .</p> <p><u>مضمون الخطاب :</u> هي جولة صحبنا فيها الكاتب إلى معرض غرداية للصناعات التقليدية ، فتبين لنا ما فيه من منافع زادت المدينة بهاءً وشهرة ... هاتوا فكرة تناسب هذا .</p> <p><u>كم - استكشف الفكرة العامة :</u></p> <p>1 - <u>معرض غرداية للصناعات التقليدية ثقافة شعبية أصيلة ذات بُعد اقتصادي</u> .</p> <p>2 - <u>المعارض التقليدية فن أصيل ونفع جليل</u> .</p> <p>❖ 3 - <u>يحلّل الخطاب ويحدّد نمطه :</u> [ السرد ]</p> <p><u>يستمع الأستاذ المتعلمين هذا الجزء من الخطاب ثمّ يجيب [ انطلقت ... المدينة ]</u></p> <p>؟؟؟ <u>يُناقش الأستاذ المتعلمين من أجل التعرّف على نمط الخطاب :</u></p> <p>1 - <u>تأمل عبارات الخطاب التالية : أ - انطلقت بنا السيارة</u> .</p> <p>ب - <u>تنزّين غرداية للزائرين بمختلف الألوان</u> .</p>	<p>مرحلي :</p> <p>ينتبه ويحسن الإصغاء .</p> <p>يسجل رؤوس الأقلام ويدون ملاحظاته .</p> <p>يتفاعل المتعلم مع تنشيط الأستاذ ويقدم مقترحاته وأجوبته .</p> <p>يصيغ مضمون الخطاب أو فكرته العامة</p>
	<p><u>06</u> <u>02</u> <u>02</u></p> <p>1 - <u>تأمل عبارات الخطاب التالية : أ - انطلقت بنا السيارة</u> .</p> <p>ب - <u>تنزّين غرداية للزائرين بمختلف الألوان</u> .</p>	<p>يحدّد النمط</p>

05

ج - تجمع المدينة بين الأصالة والمعاصرة .

2 - ماذا نقلت هذه العبارات ؟ ج : نقلت أحداثا .

\* وَضَح . ج : كلَّ منها بدأت بفعلٍ ( انطلقت - تنزَّيْن - تجمع ) والفعل عبارة عن حدث .

3 - استخرج الكلمات الدالة على الزمن . ج : الصَّباح ، العَصْرِيَّة ، القديم والجديد ، تقليدية

4 - ما دلالة الأفعال الماضية الواردة في هذا الجزء ؟ ج : على وقوع الأحداث وتعاقبها ثم

انقضائها ( ترتيب الأحداث وتسلسلها الزمني ، وانتهاء الحدث الأول بالحدث الموالي )

5 - إلى أي نمط تشير هذه القرائن كلها ؟ ج : النمط السردِي .



- هذا الخطاب من نمط السردِي ومن مؤشراته :

\* الأفعال الماضية \* تتابع الأحداث \* ورود أسماء المكان وظروف الزمان .

02

❖ 4 - استمع إلى الجزء السابق من الخطاب ثم أجب :

1 - حدّد الأفعال المضارعة المذكورة فيه . ج : تمتدّ ، تحيط ، تضمّ ، تجرّ ، تشقّ .

\* بين دورها في تحديد نمط النصّ . ج : غلبة الأفعال المضارعة أحد مؤشرات الوصف

2 - في هذا الجزء أسماء للأمكنة التي أقيم بها المعرض . اذكر بعضها . ج : غرداية

الواحة ، الجبال ، المدينة ، أزقة ، سفح الجبل ، محلات ... ( العاصمة + الأغواط )

3 - اذكر بعض النعوت الواردة . ج : الخلابة ، الخضراء ، الصخرية ، العتيقة ، الفخمة

الكبيرة ، التجارية ، العصرية ، ملتوية ، التقليدية العريضة ، الذهبية ...

4 - أي نوع من الجمل طغى على هذا الجزء : الإسمية أم الفعلية ؟ ج : الاسمية .

\* استنتج النمط المصاحب للسرد في هذا الجزء من الخطاب . ج : النمط الوصفي .



- قد يُصاحب الوصف السرد ، ومن مؤشراته :

\* الأفعال المضارعة \* ظروف المكان \* الثعوث \* الجمل الاسمية .

05

❖ 5 - يميّز بين أنماط الجمل وفق الجدول الآتي :

النمط	الجمل
السردِي	1 - انطلقت بنا السيارة ، وتركنا وراءنا ...
الوصفي	2 - في الصباح كنا في غرداية ، في الواحة الخضراء ...
الوصفي	3 - أزقة ملتوية ضيقة إلى جانب المحلات التجارية الكبيرة ...

02

❖ 6 - يحدّد العلاقة بين أنماط الخطاب :



استمع مرة ثالثة إلى الجزء نفسه من الخطاب ثم أجب :

1 - كم فقرة في هذا الجزء من الخطاب ؟ ج : فقرتان .

2 - ما نمط الفقرة الأولى معللاً حكمك ؟ ج : سردي ؛ لبروز مؤشرات السرد سالف الذكر

3 - تبين نمط الفقرة الثانية معللاً حكمك . ج : وصفي ؛ لوجود مؤشراته المذكورة آنفاً .

4 - أي الفقرتين أطول ؟ ج : الفقرة الثانية أطول من الأولى .

\* بم تفسّر ذلك ؟ ج : لاهتمام الكاتب بوصف المعرض والرحلة أكثر من اهتمامه بأحداثها

5 - ما الذي كان يهّم الكاتب ؟ ج : ما شاهده من مناظر .

6 - استنتج أي النمطين خدم الآخر . ج : النمط السردِي خدم النمط الوصفي .

\* بين كيف تمّ ذلك . ج : مهّد الكاتب بالسرد في حديثه عن سفره باختصار ، ثم استفاد

في وصف ما شاهده من مناظر ، فغلب الوصف السرد . فكان الأول خادماً والثاني غالباً .

05


ومؤشراته

يُحضّر درسه  
المقبل


أحضّر درسيّ المقبل : ما زال للصناعات النسيجية وجود لا يُستهان به في بعض المناطق من بلادنا ، اقرأ نصّ : " سجاد أُمّي " لتعرف وقع السجاد التقليديّ على نفسيّة كاتب النصّ .

تمعنّ : لعلّ الابتلاء الذي لم تحبه هو سبب لقضاء ورزق ستحبه .

المراحل	وضعية الانطلاق	سير نشاطات المُعَلِّم والمتعلِّم :	التقويم :																								
	05	<p><b>- الانطلاق من الوضعية التعلّمية :</b> [ <u>الحصة الثانية = الأسبوع الثاني</u> ]</p> <p>يُلقِي المُتعلِّمُونَ غُرُوضَهُم الخاصّة بالخطابِ مُشاهِدَةً ، اعتمادًا على :</p> <p>أ - رؤوس الأقسام التي سَجَلُوها أثناء الاستماع .</p> <p>ب - الأفكار التي تعلَّموها بعد المناقشة .</p>	<p><b>تشخيصي :</b></p> <p>يستحضر الحصة الأولى لربطها بالثانية</p>																								
	03	<p><b>الوضعية الجزئية الثانية :</b></p> <p>❖ 1 - <u>أحلّ بُنيّة الخطاب :</u> [ الوصف ]</p> <p>يُسمِعُ الأستاذُ المُتعلِّمينَ هَذَا الجُزءَ مِنَ الخطابِ [ مِنْ قَبْلُ كَانَ ... فِي أوروْبَا ]</p> <p>1 - وصف الكاتب في الفقرة الأولى من هذا الجزء معرض الزبينة وصفًا موضوعيًا .</p> <p>* استعن بالجدول المرفق (ص 134) وحدّد طبيعة العلاقة بين المقطع الأول من العبارة والمقطع الثاني منها . وعلّل صحة الحكم .</p> <p>ج : <u>العلاقة بين المقطعين</u> ( الأول والثاني ) من العبارة : <u>تكاملية توضيحية</u> .</p> <p><u>التعليل</u> : لأنّ عبارات المقطع الثاني جاءت لشرح وتعليل عبارات المقطع الأول .</p> <p>2 - من خلال الجدول أدناه . قم بعملية إحصاء لمختلف مؤشرات نمط الوصف ، ثم رتبها تنازليًا من الأكثر إلى الأدنى استعمالًا .</p>	<p><b>مرحلي :</b></p> <p>ينتبه ويحسن الإصغاء .</p> <p>يتفاعل مع تنشيط الأستاذ ويقدم مقترحاته</p>																								
	10	<table border="1"> <thead> <tr> <th>مؤشرات الوصف</th><th>التمثيل</th><th>عدد تكرار المؤشر</th><th>ترتيبه</th></tr> </thead> <tbody> <tr> <td>* كلمات دالة على الزمان أو المكان</td><td>من قبل . غرداية - الآن الربيع . وسط المدينة الموسم . الجنوب . سوق . الشوارع . تلمسان ...</td><td>فاق العشرين مرة</td><td>1</td></tr> <tr> <td>* النعوت أو الصفات</td><td>جهوي . وطني . التقليدي . كبيرًا المناسب . فائضة . المُمثلة . البعيد الجزائري . عالمية</td><td>حوالي 14 مرة</td><td>3</td></tr> <tr> <td>* أفعال مضارعة</td><td>ينظم . تعرف . تجد . يمكن . يبلغ يحقق . تحلّ . يزيد . تتمتع . تعرف</td><td>10 أفعال مضارعة</td><td>4</td></tr> <tr> <td>* الجمل الاسمية</td><td>* إن فصل الربيع هو الموسم المناسب * فالشوارع مزدحمة ... * إن المعرض لن يبلغ مداه ...</td><td>في حدود 15 جملة</td><td>2</td></tr> <tr> <td>* الصور البيانية</td><td>* بدت مدينة غرداية كلها كسوق كبيرة * فهي مرآة لكل الصناعات التقليدية</td><td>تشبيهان</td><td>5</td></tr> </tbody> </table> <p>3 - حدّد في الفقرة الثانية من هذا الجزء النمط الذي وظّفه الكاتب في هذه الفقرة ، من خلال تتبعك لتطور أفكاره مستعينًا بمعطيات الجدول المرفق . (ص 134 / 135)</p> <p>ج : <u>النمط الموظف هو النمط التفسيري</u> .</p> <p>4 - قارن بين نمطي الفقرة الأولى والثانية ، ثم أبرز قصديّة الكاتب من كلّ منهما .</p> <p>ج : نمط الفقرة الأولى [ مِنْ قَبْلُ كَانَ ... تقريبًا ] = سردي .</p> <p>* قصديّة الكاتب : المقارنة بين موقعي تنظيم المعرض قديمًا وحديثًا .</p> <p>[ إن فصل الربيع ... التقليديّة ] = وصفي .</p> <p>* قصديّة الكاتب : تبين حالة غرداية خلال المعرض .</p> <p>* نمط الفقرة الثانية [ إن المعرض ... أوروبًا ] = تفسيري .</p> <p>* قصديّة الكاتب : تعداد المعارضات وإبراز مكانتها الاقتصادية .</p> <p>5 - ما وظيفة الوصف في كلّ من الفقرتين ؟</p>	مؤشرات الوصف	التمثيل	عدد تكرار المؤشر	ترتيبه	* كلمات دالة على الزمان أو المكان	من قبل . غرداية - الآن الربيع . وسط المدينة الموسم . الجنوب . سوق . الشوارع . تلمسان ...	فاق العشرين مرة	1	* النعوت أو الصفات	جهوي . وطني . التقليدي . كبيرًا المناسب . فائضة . المُمثلة . البعيد الجزائري . عالمية	حوالي 14 مرة	3	* أفعال مضارعة	ينظم . تعرف . تجد . يمكن . يبلغ يحقق . تحلّ . يزيد . تتمتع . تعرف	10 أفعال مضارعة	4	* الجمل الاسمية	* إن فصل الربيع هو الموسم المناسب * فالشوارع مزدحمة ... * إن المعرض لن يبلغ مداه ...	في حدود 15 جملة	2	* الصور البيانية	* بدت مدينة غرداية كلها كسوق كبيرة * فهي مرآة لكل الصناعات التقليدية	تشبيهان	5	
مؤشرات الوصف	التمثيل	عدد تكرار المؤشر	ترتيبه																								
* كلمات دالة على الزمان أو المكان	من قبل . غرداية - الآن الربيع . وسط المدينة الموسم . الجنوب . سوق . الشوارع . تلمسان ...	فاق العشرين مرة	1																								
* النعوت أو الصفات	جهوي . وطني . التقليدي . كبيرًا المناسب . فائضة . المُمثلة . البعيد الجزائري . عالمية	حوالي 14 مرة	3																								
* أفعال مضارعة	ينظم . تعرف . تجد . يمكن . يبلغ يحقق . تحلّ . يزيد . تتمتع . تعرف	10 أفعال مضارعة	4																								
* الجمل الاسمية	* إن فصل الربيع هو الموسم المناسب * فالشوارع مزدحمة ... * إن المعرض لن يبلغ مداه ...	في حدود 15 جملة	2																								
* الصور البيانية	* بدت مدينة غرداية كلها كسوق كبيرة * فهي مرآة لكل الصناعات التقليدية	تشبيهان	5																								
	05	<p>2 - <u>أحدّد العلاقة بين أنماط الخطاب :</u></p> <p>1 - تدرّج النص من بدايته إلى غاية نهاية الجزء السابق من الخطاب : من السرد إلى الوصف إلى التفسير .</p> <p>2 - تحليل هيكل النص وتقاطعها مع الأنماط المستخدمة :</p> <p>السرد ← الوصف ← التفسير = خدم كلّ من السرد والتفسير الوصف .</p> <p>* فقد طغى على النص وصف الكاتب لكل ما شاهده في المعرض .</p>																									

	<p><b>02</b></p> <p><b>الخلاصة :</b> </p> <p><b>يمكن للكاتب أن يوظف عدة أنماط لأداء وظيفة النص التبليغي التواصلي .</b></p> <p><b>* هذه الأنماط تتغير وفق تطور أفكار النص ووصولاً إلى المراد من رسالته التواصلي</b></p>	
و- ختامية	<p><b>10</b></p> <p><b>أوظف تعلماتي :</b> تأمل الصورتين الواردتين في الصفحة 135 .</p> <p><b>* ماذا تعرف عن هذه الصناعة ؟</b></p>	يستثمر ويطبق
<p><b>أندبر : التفكير الرائد يصنع المشاكل .</b></p>		

[education-onec-dz.blogspot.com](http://education-onec-dz.blogspot.com)

المراحل	سیر نشاطات المُعَلِّم والمُتعلِّم :	التقويم :
الانطلاق ووضعية	<p><b>* الانطلاق من الوضعية التعليمية :</b> [ <u>الحصة الثالثة = الأسبوع الثالث</u> ]</p> <p>التذكير بـ : أ - وضعية هيكلة النص وتقاطع أنماطه . ب - العلاقة القائمة بين الأنماط .</p>	<p><b>تشخيصي :</b></p> <p>يستحضر تعلّماته السابقة</p>
وضعية بناء التعلّمان	<p><b>الوضعية الجزئية الثالثة : أوظف تعلّمتي :</b></p> <p> <b>يُسمِعُ الأستاذ المتعلِّمين هذا الجزء من الخطاب</b> [ والرّبح الماديّ ... سجلا خالداً ]</p> <p>1 - أ ما زال المؤلف في الفقرة الأولى من هذا الجزء يعرض رأيّه ، ثم يُغيّر الأسلوب ؟ ج : <b>عرض المؤلف رأيّه ( الرّبح الماديّ في الصناعة ليس كلّ شيء ) ، كما اعتبر أنّ أهم شيء في الصناعات التقليدية هو الجانب الفني . ( يجب النظر إليها من الزاوية الفنية )</b> * <b>غير الأسلوب من النفي ( ... ليس كلّ شيء ) إلى الإلزام والأمر ( يجب ... ) .</b></p> <p>2 - <b>ضمّ المؤلف إلى خطابه في آخر الفقرة قولاً لأحد السّياح . ما ملخص هذه الشهادة ؟</b> ج : <b>الملخص :</b> هي شهادة إعجاب أقرّ فيها صاحبها بأنّ الزائر - مهما تردّد على غرداية - فأنّه لن يكتشف كلّ أسرارها وخبائرها ، وهذا سيزيدك شوقاً لزيارتها مرّات أخرى ، ثمّ اعترف بأنّ الصناعات التقليدية أجمل ما رأى في الجزائر ، فمهاره شعبها تحوّل المواد الخام إلى تحف فنية .</p> <p>* <b>لم عرضها المؤلف ؟ ج : لتأكيد فكرته ، فبهذا القول علّل ما جاء به واستشهد عليه .</b></p> <p>3 - <b>هل الاستفهام الوارد في آخر الخطاب يتطلب جواباً ؟ ج : لا ( غير حقيقي ) الغرض منه ( وظيفته ) إبداء الإعجاب والدهشة .</b></p> <p>4 - <b>استنتج النمط الموظف في هذا الجزء وتبيّن علاقته بالبناء الفكري للخطاب .</b> ج : <b>النمط التفسيري .</b> ما سبب وروده ؟ ج : لدعم الخطاب بالشرح والتحليل والاستشهاد للتأثير في المستمع .</p>	<p><b>مرحلي :</b></p> <p>ينتبه ويحسن الإصغاء .</p>
	<p><b>الخلاصة :</b> </p> <p><b>يَعتمد النمط التفسيري على عرض الفكرة وتأكيدّها عن طريق :</b></p> <p>* <b>التعليل</b> * <b>الاستشهاد</b> * <b>الأساليب الفنية المؤثرة في السامع مثل :</b> الاستفهام بغرض إبراز الإعجاب للتأثير في المستمع .</p>	<p>يتعرّف على ركائز التفسير</p>
	<p>❖ <b>1 - أنطلق من استنتاجاتي السابقة ، وأستمع إلى الخطاب كلّ من جديد :</b></p> <p> <b>قراءة وتحليل الجدول المرفق ص 140 .</b></p>	
الاستثمار	<p>❖ <b>أندرب على الإنتاج الشفوي :</b> [ <b>تعلّم الإدماج</b> ]</p> <p>المطلوب ص 140 - 141 ( من الكتاب المقرّر )</p>	<p><b>الختامي :</b> يتدرّب على إنتاج نصّ مُتقيداً بالمطلوب</p>
<b>حكمة :</b> لن ينفك النّدم على قرار أنت صاحبه .		

**الوَضْعِيَّاتُ التَّعْلِيمِيَّة :**

- \* **يقرأ** المتعلم النصَّ ويفهم مدلوله .
- \* **يكتسب** الرصيد المعجمي ويوظفه وفق السياق المطلوب .
- \* **يفهم** معاني النص وفكره والقصدية منه ( المغزى )
- \* **يدرس** : نمط النص - بنيته اللغوية - بنية نمطه - ترابط جملته وانسجام معانيه .

**الوَسَائِلُ التَّعْلِيمِيَّة :**

- السبورة .
- دليل الأستاذ .
- الكتاب المقرر ص **130**
- الجداول والخطاطات .

المراحل	سِيرُ نَشَاطَاتِ الْمُعَلِّمِ وَالْمُتَعَلِّمِ :	التقويم :
وضعية الانطلاق	* مراقبة تحضيرات المتعلمين وتقييم أعمالهم المنجزة .	02
	* يتوزع المتعلمون إلى أفواج متساوية كما ومتوازية كيما بتوجيه من الأستاذ المعلم .	
وضعية التعلم	<b>أنهية :</b> لكل منا ذكريات تشده إلى زمن الصبا ، وأشياء توجج - إن رآها - شوقه وتذكره بأبرز المحطات من أمسه ، فحين تفتح ألبيوم الصور العائلية ستسترجع مع كل صورة تشاهدها ذكريات كثيرة . لصاحب نص اليوم ذكرياته الخاصة به فهلّموا نتعرف عليها <b>130</b>	03
	* <b>الوَضْعِيَّةُ الْجُزْئِيَّةُ الْأُولَى :</b> 1- <b>يقرؤون النص :</b> قراءة : أ - <b>بصريّة</b> لنص : " سجاد أمي " ص <b>130</b> 2- <b>يفهمون معنى الخطاب :</b> 1 - من بطل هذا الخطاب ؟ ج : بومهدي . 2 - لبومهدي ماضيان أحدهما مؤلم وثانيهما ملهم . حددهما . ج : المؤلم : طفولته التي قضاها في المرحلة الاستعمارية ، والمُلهِم : سجاد أمه . 3 - علام يدلّ احتفاظه بهذا السجاد ؟ ج : على قيمته عنده ، فهو تذكّر من أمه . لا يريد بومهدي تذكّر ماضيه الأليم ولا طفولته التّعبية ، ولولا سجاد أمه - الذي يعتبره مصدر إلهامه - لنقم على كل ذكريات الصبا . أجملوا ما توصّلتم إليه في فكرة عامّة <b>الفكرة العامّة :</b> 1- ذكريات طفولة بومهدي المؤلمة وصناعة السجاد الملهمة . 2- سجاد الأمّ اليوم ذكريات سعيدة لبومهدي وعائلته . ب - <b>أنموذجية :</b> من طرف الأستاذ ليعلمهم ضوابط القراءة الجهرية . ج - <b>جهرية :</b> توزع فجائيا على المتعلمين ليتعوّدوا على المتابعة . ❖ <b>يُصحّح المعلم القراءة</b> كلما أخطأ المتعلم ، لأنّ الوضعية تستهدف <b>القراءة السليمة</b> . 3- <b>يكتسبون الرصيد المعجمي :</b> * ( توزع القواميس على أفواج المتعلمين ) * * يقوم المتعلمون باستقراء القاموس . * يُقابلون ما وجدوه بالسياق داخل النص . 4- <b>يفهمون معاني النص وفكره :</b> ❖ <b>يفسّمون النص إلى وحداته الرئيسية بحسب معيار المعنى :</b> <b>رصيد المعجمي :</b> نروا : تقلبات - اندمل : التأم وأخذ في البرء . *** <b>الفقرة الأولى</b> [ يمر بومهدي ... لا تندمل ] قراءتها وتذليل صعوباتها : 1 - لماذا يرفض بومهدي الحديث عن طفولته ؟ ج : لأنها فترة أليمة من حياته ( طفولة الحرب والجوع ) فيحديثه عنها سيفتح جروحا لا تندمل . 2 - من الذي جعل هذه الفترة أليمة ؟ ج : الاستعمار العاشم . كانت الحقبة الاستعمارية كابوسا في تاريخ الجزائر ، لذلك لن نستغرب حين نرى بومهدي ناقما عليها ، إذ لم يكن له فيها سوى الذكريات الأليمة . صغ فكرة للفقرة . 1 - الحقبة الاستعمارية كابوس أرق طفولة بومهدي . 2 - ذكريات طفولة بومهدي الأليمة تحبره على نسيانها . *** <b>الفقرة الثانية</b> [ توقفنا في ذلك اليوم ... التيطري ] قراءتها وتذليل صعوباتها : <b>رصيد المعجمي :</b> العرز : الخياطة بالإبرة - الحانية : الحنون - طفرة : قفزة . 1 - ماذا يمثّل سجاد الأم لبومهدي ؟ ج : هو أهم مصادر إلهامه وذكرياته السعيدة .	02 03 02 03 05 05

**تشخيصي :**  
يتبين أثر الذكريات على أصحابها .

**تكويني :**  
يكتشف النص مبدئيا

يقرأ قراءة سليمة


يثري رصيده المعجمي

يتمكن من فهم النص والإلمام بعموميّاته ورسائله



## 2 - قارن بين سجّاد الأمّ وسجّاد باقي نساء المنطقة حسب الجدول الآتي :

** سجّاد الأم **	** سجّاد النساء **
* خيوطه صوفيّة طويلة . * رسوماته مُعابرة لسجّاد المناطق الأخرى * يعتبر أكثر تقننا ورقة .	* جيّد من حيث طرق مُعالجة الصّوف * سميك ومُرتفع ( ارتفاع السجّادة ) * ذو ألوان خاصّة تتميّز بها النّيطري

 سجّاد الأمّ أسعدُ ذكريات بومهدي ، بل ومصدرُ إلهامه الذي يعتبره دائماً مختلفاً عن سجّاد غيرها على كثرتة واختلافه . قدّموا فكرة مناسبة لهذا .


1 - بومهدي يُقدّس سجّاد أمّه ويُفضّله عما سواه .

2 - سجّاد الأمّ ذكرى الطّفولة المُلهمة في حياة بومهدي .

\*\*\* **الفقرة الثّالثة** [ إن السجّادة ... إلى الّياء ] قراءتها وتذليل صعوباتها :

1 - ما هي القيمة الحقيقيّة لهذا السجّاد عند بومهدي ؟ ج : يراه جزءاً من عالمه ويعتبره تقليداً عائلياً متّصلاً بصنّعه الأمّ وتهبه لكلّ أبنائها سجّاداً .

2 - يحتفظ بومهدي بنوع آخر من النسيج . اذكره ، ثمّ عرفه . ج : هذا النّوع النّسيجيّ هو " الحنبل " وهو قطعة طولها ثمانية أمتار ، ينّام تحتها أفراد العائلة وبه يتغطّون .

 يظهر بومهدي تعلقاً كبيراً بسجّاد أمّه ، ولا عجب فهو إلى جانب " الحنبل " عالمه الذي يجمع الأسرة ، فينسط لهم ليأمنوا عليه ، ثمّ يعطف ليتغطّوا به . ما فكرتكم ؟

1 - السجّاد عالم بومهدي والحنبل فراش وديار أسرته .

2 - مكانة سجّاد الأمّ عند بومهدي وذكريات الحنبل .


**كـ- المغزى من النّص :** الصناعات التقليديّة همزة وصل بين جيليّ الأمس واليوم ، وما ذكريات بومهدي إلا تأكيدٌ لذلك ، هاتوا ما يصلح لأن يكون مغزى عامّاً لهذا الخطاب .

1 - الصناعات التقليديّة ثراث الأجيال وكنزها الذي لا يرحل من الذاكرة وإن مرّت السّنون .

2 - يمضي الزّمن وتبقى الذكريات .

5- يدرسون نمط النّص وبنيته اللّغويّة :

❖ **أكتشف النّص وأحدّد نمطه :**

 **قراءة المتعلّمين الصّامّة للنّص :** تركز على استقصاء مؤشّرات النّمط الغالب .

1 - برّجوع بومهدي إلى ماضيه يتملّكه الحياء بشكلٍ محسوس ، فكانت ناقم على الاستعمار الذي كان سبب تعاسته في مرحلة طفولته .

2 - يُصوّر الكاتب حين يصف هذا الجزء من شخص بومهدي ماضيه الأليم وحالته النفسيّة حين يسترجع شريط ذكريات طفولته الباسّة ؛ طفولة الجوع والحرب .

~ من العناصر الدّالة على الموصوف :

\* يمرّ بومهدي على ماضيه مرور الكرام .

\* وحين يتمثّل لنزوات الذكريات ، يتملّكه بشيء محسوس نوع من الحياء ... طفولته .

\* فالفترّة الاستعماريّة ... فأنت يتحدث عنها معناه أن يفتح جروحاً لا تندمل .

3 - يعود بومهدي إلى الماضي ليصوّر مشاهد ترتسم في ذاكرته .

\* الأمثلة : " من خلال نظرة الأمّ ونظرتها الحانية "

" كانت أمي تنجر سجّاداً بخيوط صوفيّة طويلة ... "

" كان يوجد تقليد لدينا أن يُهدي كلّ فردٍ من أفراد العائلة زربية أخت أو ابننا ... "

" كنّا نصطف تحتها جميعاً كي ننام ... "

4 - لاحظ هذه المقاطع واستنتج نمطها ومؤشّراتها :

المقطع :	النّمط	مؤشّراته
يتملّكه بشكلٍ محسوس نوع من الحياء في الحديث ...	وصفيّ	الفعل المضارع
كانت أمي تنجر سجّاداً بخيوط صوفيّة طويلة وبرسومات لا علاقة لها بسجّاد جبل " عمور " الذي يُحاك في " أفلو " و " قصر البخاري " و " الجلفة " والذي يتميّز بعمل أكثر تقننا ورقة .	وصفيّ	الفعل المضارع النّعوت - ظروف المكان
يتملّكه نوع من الحياء في الحديث عن نفسه وطفولته ، فالفترّة الاستعماريّة بالنسبة للعديد من الأجيال فترة أليمة من تاريخ الجزائر	سرديّ	ظروف الزّمان الفعل المضارع النّعوت - ج اسميّة
إنها شيء متّصل فينا فقد كان يوجد تقليد لدينا أن يُهدي كلّ فردٍ من أفراد العائلة زربية أخت أو ابننا .	حواريّ	الفعل قال أحداث - شخصيات

5 - ماذا تستنتج ؟

يحدّد مغزى النّص العام

يتعرف على الأنماط الموظّفة ويحدّد مؤشّراتها

05

02

03

03

05



## الْوَضْعِيَّاتُ التَّعْلِيمِيَّةُ :

\* يَتَعَرَّفُ على الجُمْلَةِ الواقعة خَبَرًا لَكَانَ وَأَخَوَاتُهَا وَيُحَدِّدُ أنواعَهَا .  
 \* يُعَرِّبُ الجملة المُنسُوخَةَ بِكَانَ أو أَحَدِ أَخَوَاتِهَا إِعْرَابًا صَحِيحًا .  
 \* يُطَبِّقُ عَلَى مَا تَعَلَّمَ بِتَمَرِّيْنَاتٍ تَقْيِسُ مَدَى اسْتِيعَابِهِ وَتُنْتَبِثُ تَخْصِيْلُهُ .

## السّندات :

\* نصّ القِرَاءَة ص 130  
 \* دَلِيلُ الْأُسْتَاذِ .  
 \* كُتُبُ خَارِجِيَّةِ .

المراحل :	الوضعيّات التعلّميّة التعلّميّة :	التقويم :												
الانطلاق	<p>* مراجعة الجُملة الواقعة مُضاعفًا إليه .</p> <p><b>أنهياً :</b> حدّد عناصرَ الجُملة الآتية :</p> <p>* ما نوعُ هذه الجُملة ؟ ج : اسميّة مُجرّدة مُركّبة</p> <p>* إدخلْ عليها أحدَ الأفعالِ الناقصة . علامَ تحصّلت الآن ؟ ج : جُملة اسميّة منسوخة مُركّبة</p> <p>* ما الفرقُ بينَ الخبرين ؟ ج : الأوّل خبرٌ للمُبْتدأِ والثّاني خبرٌ للنّاسخِ .</p> <p>* سنقتصرُ اليومَ على خبرٍ أحدِ التّواسخ ؛ <b>كانَ وأخواتها</b> .</p>	<p><b>تشخيصي :</b></p> <p>يُدرِك نوعاً جديداً لخبر التّواسخ</p>												
تدوين	<p>* <b>الوضعيّة الجُزئيّة الأولى :</b> *** الأجرُظ الجمل وأحلّها :</p> <p><b>كـ - * الأمثلة :</b></p> <p>[ أ ] 1- كانَ إنتاجُ نساءِ المنطقة <b>جيداً</b> .</p> <p>2- كانتُ أمي <b>تنجّرُ سجّاداً</b> .</p> <p>[ ب ] 1- كانتُ أمي ( سجّادها يُنجّرُ بإتقانٍ فنيٍّ عبقرٍ ) .</p> <p>2- أصبحتُ ذكرياتُ بومهدي ( ليستُ مؤلّمة ) .</p> <p>[ ج ] 1- ما زالتُ ذكرياتُ السّجادِ ( تسعدُ بومهدي ) .</p> <p>2- كانتِ الأمُّ ( قدْ أنهتْ نسجَ السّجادِ ) .</p> <p>3- باتَ الواجبُ ( أنْ نوليَ اهتماماً بصناعة النّسيج ) .</p> <p>❖ 1 - قِراءة أنموذجيّة للأُمثلة :</p> <p>❖ 2 - يقرأ المتعلّمونَ الجُمْل : يقرّوها أجودُ المتعلّمين أداءً تأسياً بالأستاذ .</p> <p>❖ 3 - يناقشونَ لاكتشافِ الظّاهرة اللّغويّة والاستنتاج :</p> <p>*** ركّزوا مع شواهد الطّائفة ( أ ) .</p> <p>1 - قارنوا بينَ مثالَيْها من حيثِ النوعِ والأركانِ الأساسيّة .</p> <p>ج : أ - جُملة اسميّة منسوخة = كانَ ( ناسخ ) إنتاجُ ( اسمُ النّاسخ ) <b>جيداً</b> ( خبرُ النّاسخ ) .</p> <p>ب : جُملة اسميّة منسوخة = كانتُ ( ناسخ ) أمي ( اسمُهُ ) <b>تنجّرُ سجّاداً</b> ( خبرُ النّاسخ )</p> <p>2 - حدّدوا نوع الخبر في كلّ مثالٍ . ج : خبرُ المِثالِ 1 مفردٌ ، أمّا في المِثالِ 2 فجملة .</p> <p>3 - ما المحلّ الإعرابيّ لخبرِ كانَ مفرداً كانَ أو جُملة ؟ ج : النّصبُ ( أو في محلّ نصبٍ )</p> <p>* ماذا تستنتجون ؟</p>	<p><b>مرحلي :</b></p> <p>1 - يدوّن المتعلّم الأمثلة على كراسه</p> <p>2 - يقرأ قراءة إعرابية صحيحة متناسياً بالأستاذ</p> <p>3 - يناقش أستاذَه ليكتشف الظّاهرة اللّغويّة</p> <p>4 - يتعرّف على خبرِ كان الجملة</p>												
تدوين	<p><b>الاستنتاج 1 :</b></p> <p><b>كـ ... - الجُملة الواقعة خبراً لكانَ أو أحدِ أخواتها :</b> يكوّن خبرُ كانَ وأخواتها اسماً مفرداً أو جُملة ( اسميّة أو فعليّة ) ويكوّن محلّها النّصبُ .</p> <p>* أستعينوا الآنَ بأمثلةِ المجموعة ( ب ) لإتمام الجدولِ الآتي :</p> <table> <tr> <th>النّاسخُ</th><th>اسمُهُ</th><th>خبرُهُ</th><th>نوعُ الخبرِ</th></tr> <tr> <td>1 - كانت</td><td>أمي</td><td>سجّادها يُنجّرُ بإتقانٍ فنيٍّ عبقرٍ</td><td>جُملة اسميّة مُجرّدة</td></tr> <tr> <td>2 - أصبحت</td><td>ذكرياتُ</td><td>ليستُ مؤلّمة</td><td>جُملة اسميّة منسوخة</td></tr> </table> <p>* إلآم توصّلتُم ؟</p>	النّاسخُ	اسمُهُ	خبرُهُ	نوعُ الخبرِ	1 - كانت	أمي	سجّادها يُنجّرُ بإتقانٍ فنيٍّ عبقرٍ	جُملة اسميّة مُجرّدة	2 - أصبحت	ذكرياتُ	ليستُ مؤلّمة	جُملة اسميّة منسوخة	<p>03</p> <p>02</p> <p>02</p> <p>05</p> <p>02</p> <p>02</p> <p>05</p> <p>02</p> <p>03</p>
النّاسخُ	اسمُهُ	خبرُهُ	نوعُ الخبرِ											
1 - كانت	أمي	سجّادها يُنجّرُ بإتقانٍ فنيٍّ عبقرٍ	جُملة اسميّة مُجرّدة											
2 - أصبحت	ذكرياتُ	ليستُ مؤلّمة	جُملة اسميّة منسوخة											
تدوين	<p><b>الاستنتاج 2 :</b></p> <p><b>كـ ... - الجُملة الاسميّة الواقعة خبراً لكانَ أو أحدِ أخواتها :</b> ومن صُورها أنْ تكونَ :</p> <p>1- مُجرّدة : صارَ البَشَرُ ( قلوبُهُم متَحجّرة )</p> <p>2- منسوخة : أمسى النّاسُ ( لَيْسُوا مُهتَمِّينَ بالتّقاليدِ )</p> <p>* اتّبِعُوا الطّريقة ذاتها مع أمثلةِ المجموعة ( ج ) لملءِ الجدولِ المُرفق :</p>	<p>5 - يعدّد أنواع الجملة الواقعة خبراً لكان</p>												

بناء التعلّـمات	07	<table border="1"> <tr> <th>الناسخُ</th> <th>اسمُهُ</th> <th>خبرُهُ</th> <th>نوعُ الخبرِ</th> </tr> <tr> <td>1 - ما زالت</td> <td>ذكرياتُ</td> <td>تسعدُ بومهدي</td> <td>جُملة فعلية</td> </tr> <tr> <td>2 - كانت</td> <td>الأم</td> <td>قدْ أنهتْ نسجَ السّجادِ</td> <td>جُملة فعلية</td> </tr> <tr> <td>3 - بات</td> <td>الواجبُ</td> <td>أنْ نوليَ اهتمامًا بصناعة النسيج</td> <td>مصدر مؤوّل جُملة فعلية</td> </tr> </table>	الناسخُ	اسمُهُ	خبرُهُ	نوعُ الخبرِ	1 - ما زالت	ذكرياتُ	تسعدُ بومهدي	جُملة فعلية	2 - كانت	الأم	قدْ أنهتْ نسجَ السّجادِ	جُملة فعلية	3 - بات	الواجبُ	أنْ نوليَ اهتمامًا بصناعة النسيج	مصدر مؤوّل جُملة فعلية	
		الناسخُ	اسمُهُ	خبرُهُ	نوعُ الخبرِ														
		1 - ما زالت	ذكرياتُ	تسعدُ بومهدي	جُملة فعلية														
2 - كانت	الأم	قدْ أنهتْ نسجَ السّجادِ	جُملة فعلية																
3 - بات	الواجبُ	أنْ نوليَ اهتمامًا بصناعة النسيج	مصدر مؤوّل جُملة فعلية																
02	<p>2 - ما الذي ميّزَ الجُمْلَتَيْنِ الفِعْلِيَّتَيْنِ الخَبَرِيَّتَيْنِ عن بعضهما ؟</p> <p>ج : الأولى فعلها مضارعٌ والثانية فعلها ماضٍ .</p> <p>3 - بمِ اقترنتِ الجُملة التي فعلها ماضٍ ؟ ج : بقَدْ ( حرفُ تحقيقٍ مع المَاضِي )</p> <p>* إلامَ توصلتُم ؟</p>																		
03	<div style="border: 1px solid blue; padding: 10px;"> <p> - <u>الاستنتاج 3</u> :</p> <p><b>هم....- الجُملة الفعلية الواقعة خبرًا لكانَ أو أحدِ أخواتها : وتكونُ :</b></p> <p><b>1- فعلية :</b> * فعلها مضارعٌ : ما زالَ جبريلُ ( يُوصيني بالجَار )</p> <p>* فعلها ماضٍ مُقترَنٌ يقدّ وجوبًا مع كانَ : كانَ العلمُ ( قدْ نفعَ البَشَرِيّة )</p> <p><b>2- مصدرًا مؤوّلًا مُقترَنًا بأنْ :</b> أضحى الأفضلُ ( أنْ نطلبَ العلمَ )</p> </div>																		
استثمر	10	<p>* <u>الوضعية الجزئية الثانية :</u></p> <p>- <u>أطبّق :</u></p> <p>المطلوب ص 132</p>	الختامي : ينجز المتعلّم التمارين																
فوائد		<p><b>1 -</b> قدْ يردُّ خبرُ النَّاسِخِ شِبْهَ جُملةٍ من :</p> <p>أ - جارٍ ومَجْرُورٍ : كانتِ النَّجاةُ ( في الصّدق )</p> <p>ب - ظَرْفِيّة : ما زالَ الحَقّ ( فوق الجميع )</p> <p><b>2 -</b> تتضمّنُ الجُملة الواقعة خبرًا لكانَ وأخواتها ضميرًا يعودُ على اسمها يُطابقُه في النوع ( الجنس ) والعدَدِ .</p> <p><b>3 -</b> الجُملة الواقعة خبرًا للناسخِ خبريّة لا إنشائيّة .</p>																	



الوَضْعِيَّاتُ التَّعْلِيمِيَّة :

- \* الأسبوع 1 : - يَخْتَارُ مَوْضُوعَاتٍ لِأَنْمَاطٍ مُنَاسِبَةٍ .  
- يَحَدِّدُ النَّمَطَ الْغَالِبَ وَمَا يَخْدُمُهُ مِنْ أَنْمَاطٍ مُسَاعِدَةٍ .  
- يَنْتَقِي مَوَارِدَ يَرَاهَا وَجِهَةً لِإِنْتِاجِ نَصِّ مَا .

الوسائل التعليمية :

- السَّبُورَة .  
- الكتاب المقرر ص 133  
- الجداول والخُطاطات

سير نشاطات المُعَلِّم والمُتَعَلِّم :



المراحل

الانطلاق ووضعية

05

أنهية : إليك الصفات الآتية :

طويل - حنون - انفعالي - أشقر - عينا خضراوتان - شاب ثلاثيني - ذكي .  
صنفها في مجموعتين ، ثم سم كل مجموعة ( مج 1 وصف مادي - مج 2 وصف معنوي )  
في إنتاج اليوم ستتمكن من كتابة نص وصفي مستخدما هذين النوعين .

مرحلي :

1 - يختار النمط المناسب

الوضعية الجزئية الأولى :

1- أختار النمط والموضوع :

\* يقوم الأستاذ بطرح مجموعة من الأسئلة تتعلق بالأنماط التي سبق أن تعرفوا عليها في حصص فهم المنطوق وفهم المكتوب . وينبئهم إلى أنهم بصدد الإعداد لكتابة نص وصفي يخدمه السرد والتفسير حول موضوع الحرف والصناعات التقليدية .

الأسئلة :

- 1 - ما أنسب نمط لكتابة هذا الموضوع ؟ ج : النمط الوصفي .  
2 - لم اخترت هذا النمط ؟ ج : لأنه الأنسب لعرض الموضوع والتعريف به وبما يتعلق به  
3 - حدد مؤثراته . ج : الأفعال المضارعة ، الأوصاف والنعوت ، الصور البيانية ...  
4 - هل يكفيك هذا النمط وحده ؟ ج : لا ، فأنا مضطر لتوظيف أنماط خادمة .

2- أحدد الموضوع :

\* يقوم المعلم بعرض مجموعة من المواضيع المتعلقة بالصناعات التقليدية وما تعلق بها كما يمكنه قبول مقترحات أخرى ترد من المتعلمين ويطلب من كل فوج اختيار موضوعه  
\* من بين عناصر القائمة الآتية حدد موضوع قصتك واذكر سبب اختيارك له :  
\*\*\* يختار المتعلمون الموضوع الذي يرغبون فيه ، أو موضوعا آخر يقترحونه . مع التركيز على وصف صاحب الحرفة :

صناعة النحاس	صناعة النسيج والزرابي	صياغة الذهب والفضة
صناعة الفخار	صناعة النحف الفنية	النقش على الخشب
صناعة الجلود		

3- أجمع مواردي المعرفية :

- لوصف حرفي علي أن :

- 1 - أصفه ماديا ( خارجيا - جسما ) ثم معنويا ( نفسيا وسلوكيا ) .  
2 - أصفه من الأعلى إلى الأسفل .  
3 - أصف نشاطه وحرفته .  
4 - أعبر عن إعجابه به .

05

وضعية بناء التعلم

ختامي :

يُطبق .

الوضعية الجزئية الثانية :

اختر أحد الحرفيين ، ثم قم بوصفه وحرفته وصفا ماديا ومعنويا .

أندبر : دقات قلب المرء قائلة له إن الحياة دقائق وثوان .

30

تدريب

## الوضعية التعلمية :

\* الأسبوع 2 : - يتعرف على الوصف من العام إلى الخاص والعكس .

- يحدد هيكل النص الوصفي .

- ينتج نصا وصفيا .

## الوسائل التعليمية :

- السبورة .

- الكتاب المقرر ص 139

- الجداول والخطاطات

## المراحل



وضعية الانطلاق

05

أنهيا : مراجعة : أ - الوصف المادي والمعنوي .

ب - مؤشرات الوصف .

\* اليوم سنتعرف على نوع جديد من أنواع الوصف : الوصف من العام إلى الخاص .

## الوضعية الجزئية الأولى :

1 - أسنتمر النص لأكتب على منواله :

2 - قراءة النص : أنموذجيا وفريديا .

## مرحلي :

1 - يقرأ النص ويستثمره .

05

03

2 - يتعرف على الوصف من العام إلى الخاص والعكس .

- يمكن كتابة وتصوير نص يصف منظرا بيئيا بطرق شتى :

1 - من مكان ثابت : حيث أشرع بالوصف العام ، ثم أفصل في جزئيات الموضوع .

2 - وأنا أقرب منه : فيكون من الوصف العام إلى الوصف التفصيلي التجزيئي .

3 - وأنا أبتعد عنه : فيكون من الوصف التفصيلي إلى الوصف العام .

\* يتهيكّل النص الوصفي من خلال الإجابة على الأسئلة :

\* ما نوع الوصف ؟ \* كيف هو ؟ \* ما مكوناته ؟ \* ما مدى تمييزي له ؟

## 3 - ارصد خصائص الوصف من خلال الجدول الآتي :

الخصائص	التمثيل :
الأوصاف والأحوال	قميصا أبيض طويلا - حقيبة قديمة - الثانوية الفرنسية ...
الأفعال المضارعة	يفتح - يصبحها - يمسحها - يحبها - تغزلان - تنسجان
الصور البيانية	ربى نحوها عاطفة ... تهاليل حزينة - تحوم كواقع
القرائن المكانية	الثانوية - غرفة التلغزة - قسنطينة - مقهى النجمة
الجميل الاسمية	فالعلمية جد عادية ... إنه لرجل عظيم - لعله فارس واحد
الجميل الفعلية	احترم ثم ارتدى البرنس - انطلق يرقص على اللحن ...
المادي	يلهث والعرق يتصبب منه
المعنوي	رجل عظيم يستعد لأن يكون سيد القوم
من مكان ثابت	[ في قسنطينة البهجة ... الرمال المنهمك ]
وأنا أقرب منه	[ راح يفتح حقيبة قديمة ... الترحال المتواصل ]
وأنا أبتعد عنه	[ كان يطوي العرفة ... في الثانوية الفرنسية الإسلامية ]

15

3 - يرصد خصائص الوصف من خلال المقروء

العمل  
الفوجي

30

## الوضعية الجزئية الثانية :

~ أصمم مخطط إنتاجي :

\* حضر نصا وصفيا تحاكي فيه هذا النص ، موطفا مؤشرات الوصف التي عرفتها .

ختامي :  
ينتج كتابيا

حكمة : من لزم الرقاد حرم المراد .

الوضعيّات التعلّميّة :

\* \* قياس مدى اكتساب المتعلّمين لكفاءة إنتاج مقال وصفي يخدمه السرد والتفسير والوقوف على المؤشّرات الدالة على نقص التمكن من هذه الكفاءة لمعالجتها .

الوسائل التعليمية :

- السبورة .
- الكتاب المقرر ص 145
- الجداول والخطاطات

المراحل	سير نشاطات المعلم والمتعلم :	التقويم :
وضعية الانطلاق	<p><u>أنهيا :</u> تعرّفت في هذا المقطع على الصناعات التقليدية وما تعلق بها ، ولا شك أنّك قد استقّدت من خلاله معلومات كثيرة . كلّ ما عليك فعله الآن هو استحضار معارفك وبناء أفكارك حتّى تتمكن من إنتاج مقال تنقيّد فيه بما سيطلب منك .</p> <p>* أدمج معارفك لتنتج مقالا <u>وصفيا يخدمه السرد والتفسير</u> .</p>	<p><u>تشخيصي :</u></p> <p>يستحضر معارفه ليبنى على منوالها</p>
وضعية بناء التعلّمات	<p>* <u>الوضعية الجزئية الأولى :</u></p> <p>1 - <u>أندرب على الإنتاج الشفوي :</u></p> <p>* <u>نناقش</u> مع زملائه مشروع موضوعه ، <u>ننتج</u> ثمّ <u>نقيّمه</u> وفق شبكة لضبط الإنتاج الكتابي من أجل انتقاء موضوع باسم الفوج ونشره عبر شبكة التواصل الاجتماعيّ .</p> <p>1 - <u>إجراء عملية التقييم :</u></p> <p>* <u>يعرض</u> الأستاذ <u>الوضعية</u> في <u>الحصة الأولى</u> ويطلب من المتعلّمين <u>الاستجابة للتعلّمية</u> .</p> <p><u>الإنتاج الشفوي :</u></p> <p>* <u>السياق :</u> اقترح قسمكم على إدارة متوسّطتكم تنظيم معرض حول الصناعات التقليدية في الجزائر تحت إشراف أستاذكم ، جمعكم أستاذكم وطلب منكم اقتراح برنامج عمل لتحضير هذا المعرض يتضمّن ما يأتي :</p> <p>* وضع <u>رزمة للإنجاز</u> التحضيري والتنظيمي .</p> <p>* تقسيم المهام على أعضاء الفوج .</p> <p>أسندت إليك مهمة شرح الصور المعروضة ووصفها والتعريف من خلالها على الصناعة التقليدية في وطنك .</p> <p>* <u>التعلّمية :</u> اشرح لزوّار المعرض الصور التي تعرضها ، والمعلومات التي تحملها .</p> <p>*** يتفاعل المتعلّمون مع الوضعية وينجزونها فرديًا .</p>	<p>يتفاعل المتعلّمون مع الوضعية وينجزونها</p>
الإنتاج الشفوي	<p>* <u>الوضعية الجزئية الثانية :</u></p> <p>2 - <u>المعالجة :</u></p> <p>يقوم الأستاذ بتقييم الأعمال من خلال شبكة ملاحظة يستنسخها من الشبكات الواردة في الملحق والمتعلّقة بالإنتاج الشفوي . ثمّ يصنّف المتعلّمين في أفواج حسب الحاجات التعلّمية التي لاحظها على إنتاجات المتعلّمين ويقوم بمعالجتها عبر الأفواج التي صنّفها انطلاقًا من تقييمه على أساس البيداغوجيا الفارقة .</p> <p>يستعين الأستاذ بالدليل لبناء شبكة ضبط الإنتاج الشفوي .</p>	<p>يتفاعل المتعلّمون فوجا مع معالجات الأستاذ لنقائصهم</p>

<p><b>مرحلي :</b></p> <p>يتفاعل المتعلمون مع الوضعية وينجزونها</p>	<p><b>* الوضعية الجزئية الأولى :</b></p> <p><b>1 - أتدرب على الإنتاج الكتابي :</b></p> <p><b>* يُناقش مع زملائه مشروع موضوعه ، يُنتج ثم يُقيّمه وفق شبكة ضبط الإنتاج الكتابي من أجل انتقاء موضوع باسم الفوج ونشره عبر شبكة التواصل الاجتماعي أو مجلة القسم .</b></p> <p><b>1 - إجراء إجراء عملية التقييم :</b></p> <p><b>* يعرض الأستاذ الوضعية في الحصّة الأولى ويطلب من المتعلمين الإستجابة للتعلّيمية .</b></p> <p><b>الإنتاج الكتابي :</b></p> <p><b>* السباق :</b> راسلك صديق جزائري مغرب في أوروبا تتفاعل على شبكة التواصل الاجتماعي ، أراد قبل زيارة وطنه أن تقدّم له صورة واضحة عن المنتجات الحرفية التقليدية في الجزائر ، فعدته بتلبية طلبه ، إلا أن افتقارك للمعلومات المطلوبة حول الموضوع جعلك تبحث على الحلول .</p> <p><b>* استعنت بالمصادر الورقية والرقمية المهمة بالصناعات التقليدية والنشاط السياحي بالجزائر ، ثم جمعت معلومات عن موضوعك ، وصنفتها وربّتها .</b></p> <p><b>* التعلّيمية :</b> لخص المعلومات وربّتها على شكل مطوية كتلك التي توزّعها الوكالات السياحية المحترفة ، وأرسلها إلى صديقك .</p> <p><b>*** يتفاعل المتعلمون مع الوضعية وينجزونها فرديًا .</b></p>	<p><b>05</b></p>	<p>وضعية بناء التعلّيمات</p>
<p>يتفاعل المتعلمون فوجا مع معالجات الأستاذ لنفاصهم</p>	<p><b>* الوضعية الجزئية الثانية :</b></p> <p><b>2 - المعالجة :</b></p> <p><b>* يقوم الأستاذ بتقييم الأعمال من خلال شبكة ملاحظة يستنسخها من الشبكات الواردة في الملحق والمتعلقة بالإنتاج الشفوي . ثم يصنّف المتعلمين في أفواج حسب الحاجات التعلّيمية التي لاحظها على إنتاجات المتعلمين ويقوم بمعالجتها عبر الأفواج التي صنّفها إنطلاقاً من تقييمه على أساس البيداغوجيا الفارقة .</b></p> <p><b>* يستعين الأستاذ بالدليل لبناء شبكة ضبط الإنتاج الكتابي .</b></p>	<p><b>45</b></p>	<p>الإنتاج الشفوي</p>
<p><b>أتعلّم : من ترك العمل تركه الأمل .</b></p>			



الأهداف التعليمية :

- مراجعة الدروس وترسيخها لزيادة الفهم والاستيعاب .

93

الأنشطة : أحدد المفعول به الجملة وأميزه .- أحول المصدر المؤول إلى مصدر صريح .- أصمم جملاً وصفية بها خبر ناسخ جملة .- أعرب خبر الناسخ الواقع جملة بشكل صحيح .

مرحلة

سير نشاطات المعلم والمتعلم :

التقويم :

05

الانطلاق

أنهياً : نقسيم المتعلمين إلى أفواج [05] وحثهم على ضرورة العمل الجماعي .تشخيصي :

تنويع الطرق

النشاط الأول :

\* أقيم الجدول المرفق معتمداً على الجمل الواردة فيه :

الجملة	الناسخ	اسمه	خبره
1 - ما زالت معظم الشعوب تبحث عن السلم			
2 - بات المصلي يتهجّد .			
3 - ظلّ الحبيب يطوفون بالبيت العتيق .			
4 - صار المال فتنته كبيرة .			
5 - أضحى الجيران ليسوا متعاونين .			
6 - أمسى التلوث يهدّد الكيان البشري .			
7 - ما فتئ العلم يخذم البشرية .			
8 - ليس الظلم عاقبته حميدة .			

13

وضعية بناء التعلم

النشاط الثاني :

\* حول الجمل الآتية من بسيطة إلى مركبة :

- 1 - ( وكان الله غفوراً رحيمًا )
- 2 - ما زال الصاحب ساجبًا .
- 3 - أصبحت جادا .
- 4 - ليس الناس متفهمين .
- 5 - باتت صلات الأرحام مقطوعة .
- 6 - ما انفك المختال متفاخراً .
- 7 - أضحى العدل لزماً .
- 8 - ظلّ القانون مفروضاً .

10

النشاط الثالث :

\* صمّم ثلاثة جمل وصفية في كل واحدة منها خبر لكان أو أحد أخواتها جملة .

10

النشاط الرابع :

\* أعرب إعراباً تاماً ( مفردات وجمل ) ما يأتي :

2 - يحول خبر  
النواسخ من  
مفرد إلى جملة3 - يصمم  
جملاً حسب  
المطلوب .4 - يعرب  
إعراباً صحيحاً

12

3 - كانت أشعث الشمس قد سطعت على الأرض .

حكمة : من السهل أن تبدو رائعاً إذا بدا نديمك سخيّاً .

الوضعيّات التعلّميّة :

- \* يقرأ المتعلم النصّ و يفهم مدلوله .
- \* يكتسب الرصيد المعجمي و يوظفه وفق السياق المطلوب .
- \* يفهم معاني النصّ وفكره والقصدية منه ( المغزى )
- \* يدرس : نمط النصّ - بنيته اللغوية - بنية نمطه - ترابط جملته وانسجام معانيه .

الوسائل التعليمية :

- السبورة .
- دليل الأستاذ .
- الكتاب المقرر ص 136
- الجداول والخطاطات .

المراحل	سير نشاطات المعلم والمتعلم :	التقويم :
وضعية الانطلاق	* مراقبة تحضيرات المتعلمين وتقييم أعمالهم المنجزة .	تثبيتي : يذكر القيمة الصحية للأواني الفخارية
	* يتوزع المتعلمون إلى أفواج متساوية كما ومتوازية كيما بتوجيه من الأستاذ المعلم .	
	<u>أنهياً :</u> أكدت تقارير طبية أن شرب الماء في الأواني البلاستيكية يسبب مرض السرطان كما أن تعريض الماء الموجود في الأواني الزجاجية لأشعة الشمس له مضاعفات صحية . <u>الإشكالية :</u> إذا كانت هذه الأواني مضرّة فما البديل الصحيّ عنها ؟ ج : <u>الأواني الفخارية</u> . <u>آنية الفخار</u> ص 136 هي عنوان مقروء اليوم .	
وضعية بناء التعلم	* <u>الوضعية الجزئية الأولى :</u> <u>1- يقرأون النصّ : قراءة :</u> أ - <u>بصريّة</u> لنصّ : " آنية الفخار " ص 136 <u>2- يفهمون معنى الخطاب :</u> 1 - من بطلّة هذه الأقصوصة ؟ ج : <u>العجوز رحمة</u> . 2 - استنتج جرفة العجوز رحمة ؟ ج : <u>صانعة فخار ( جرفيّة )</u> . 3 - لاحظت هذه الجرفة الجدة في مرضها . كيف ذلك ؟ ج : <u>تخلّلت نفسها آنية فخارية</u> . 4 - لم جاء عبد القادر عندها ؟ ج : <u>لئواسيها ويخفف ألامها ويطمئن على صحتها</u> . كان الظروف الصحية المتدهورة لم تكف العجوز رحمة ، ليزيدها الهديان تخيلات رأت فيها نفسها آنية فخار ، فجاءها حفيدها ليخفف من معاناتها . فما فكرتك العامة ؟ <u>الفكرة العامة :</u> <u>1- العجوز رحمة بين معاناة المرض وتخييلات الهديان واللقاء بعبد القادر</u> . <u>2- آلام العجوز " رحمة " وهديانها وسعي عبد القادر إلى مواساتها</u> . ب - <u>أنموذجية :</u> من طرف الأستاذ ليعلمهم ضوابط القراءة الجهرية . ج - <u>جهرية :</u> توزع فجائياً على المتعلمين ليتعودوا على المتابعة . ❖ <u>يصحح المعلم القراءة كلما أخطأ المتعلم ، لأنّ الوضعية تستهدف القراءة السليمة</u> . <u>3- يكتسبون الرصيد المعجمي :</u> * ( توزع القواميس على أفواج المتعلمين ) * * يقوم المتعلمون باستقراء القاموس . * يقابلون ما وجدوه بالسياق داخل النصّ . * يستنتجون معاني المعجم . <u>4- يفهمون معاني النصّ وفكره :</u> يستنطق المعلم النصّ مع المتعلمين لاستخراج أفكاره ومغزاه من خلال الأسئلة المرفقة ويتركهم ليعبروا عن آرائهم دون التعليق عن مدى صحتها . بل ينشط النقاش ويقبل فرضيات المتعلمين ليخرجوا برأي مشترك . ❖ <u>يقسمون النصّ إلى وحداته الرئيسية بحسب معيار المعنى :</u> <u>رصيدي المعجمي :</u> تنهروني - تذيبني - تصقل - تحسنه لتجعله ناعماً أملساً برّهة : مدة زمنية - لتوه : في حينه - الهديان : التكلّم دون تفكير . *** <u>الفقرة الأولى</u> [ تألمت العجوز ... التي أنا فيها ] قراءتها وتذليل صعوباتها : 1 - مم تعاني العجوز رحمة ؟ ج : <u>الظمأ ، الحمى ، الشخوخة ، الوحدة ، الهديان</u> . 2 - ما الذي تخيلته ؟ ج : <u>أن دارها صارت فرناً ينفث ناراً ، وتخلّلت نفسها آنية فخار</u> . 3 - ما هي أوصاف آنية الفخار التي رأتها ؟ ج : <u>أحسن من كلّ الأواني ، تتكلّم ، زادتها النار جمالاً ، صالحة للماء والطعام والزهور</u> .	02 03 02 02 03 02 07

08

الظُرُوفُ الصَّعْبَةُ الَّتِي أَلَمَّتْ بِالْعَجُوزِ رَحْمَةً أَوْقَعَتْهَا فِي دَوَامَةِ مِنَ الْهَذْيَانِ ، فَقَدْ تَخَيَّلَتْ نَفْسَهَا أُنِيَّةً فَخَارٍ ! مَنْ يُعْطِينَا فِكْرَةَ جُزْئِيَّةٍ تَنَاسُبُ هَذِهِ الْفَقْرَةَ ؟

1 - حَالَةُ الْعَجُوزِ رَحْمَةً الْمُزْرِيَّةَ جَعَلَهَا تَتَخَيَّلُ نَفْسَهَا أُنِيَّةً فَخَارٍ .

2 - الْعَجُوزُ رَحْمَةً مِنَ الْأَمِّ الْوَحْدَةِ وَمُعَانَاةِ الشَّيْخُوخَةِ إِلَى الْهَذْيَانِ .

\*\*\* الْفَقْرَةُ الثَّانِيَّةُ [ كَانَ الطِّفْلُ ... عَلَيْهِ الْحُمَّى ] قِرَاءَتُهَا وَتَذْلِيلُ صُغُوبَاتِهَا :

1 - كَيْفَ وَجَدَ عَبْدُ الْقَادِرِ جَدَّتَهُ ؟ ج : فِي حَالَةِ هَذْيَانٍ .

2 - مَا الَّذِي أَخَافُهُ ؟ ج : مَنَظَرَ جَدَّتِهِ وَحَالَتِهَا ؛ فَقَدْ خَشِيَ أَنْ تَمُوتَ قَبْلَ وَصُولِ أُمِّهِ وَأَخْتِهِ

3 - تَتَبَعَ الْحَوَارِ الدَّائِرَ بَيْنَ الْحَفِيدِ وَجَدَّتِهِ مِنْ خِلَالِ هَذَا الْجَدُولِ :

قَالَ عَبْدُ الْقَادِرِ :	رَدَّتِ الْجَدَّةُ :
1 - إِنَّ أُمَّهُ وَأَخْتَهُ ... يُخْبِرُهُ بِمَرْضَاهَا	* لَمَّاذَا يُرْسَلُ إِلَيْهِ ... مَشْغُولًا بِأَعْمَالِهِ .
2 - أَفْهَمَهَا أَنَّهَا مِنْ طَلَبَتِ كُلِّ ذَلِكَ	* كُنْتُ أَهْدِي يَا وَلَدِي .
3 - نَعَمْ كُنْتُ تَهْدِي ... أَنْتَ تَهْدِي !	* لَمْ أَتَذَكَّرْ يَا بُنَيَّ . أَنْتَ عَلَى حَقٍّ .

4 - لَمْ لَمْ تَتِمَّكَ فِي الْبَقَاءِ مُسْتَيْقِظَةً ؟ ج : اسْتَسْلَمْتُ لِلْإِرْهَاقِ بِسَبَبِ الْحُمَّى .

جَاءَ عَبْدُ الْقَادِرِ لِيُوَاسِيَ جَدَّتَهُ وَيَطْمَئِنُّ عَلَى حَالَتِهَا الصَّحِيَّةِ فَإِذَا بِهِ يُذْعِرُ حِينَ وَقَفَ عَلَى حَالَتِهَا الْمَتَدَهْوِرَةِ بِسَبَبِ الْهَذْيَانِ وَالْحُمَّى ، أَجْمَلُوا هَذِهِ الْمَعَانِي فِي فِكْرَةٍ مُلَانِمَةٍ .

1 - الْحَفِيدُ يَعُودُ جَدَّتَهُ الْمَرِيضَةَ وَحَالَتِهَا الْمَتَدَهْوِرَةَ تَفْرَعُهُ .

2 - عَبْدُ الْقَادِرِ يُوَاسِي جَدَّتَهُ الْمَرِيضَةَ وَيَخَافُ عَلَى وَقَايَتِهَا بَيْنَ يَدَيْهِ .

✍ - الْمَغْرَى مِنَ النَّصِّ : عَلِمْنَا الْعَجُوزُ رَحْمَةً أَنَّ الْإِنْسَانَ إِذَا أَحَبَّ عَمَلُهُ فَسَيَتَعَلَّقُ بِهِ وَسَيَذْكُرُهُ فِي أَحْلَاكِ الظُّرُوفِ ، وَلَنْ يَنْسَاهُ مَهْمَا تَقَادَمَ الزَّمَنُ . هَاتِ مَغْرَى عَامًّا .

02

1 - حِينَ تَحَبُّ حَرْفَتَكَ وَتَتَعَلَّقُ بِهَا فَسَيَسْتَحِيلُ عَلَيْكَ نَسْيَانُهَا .

2 - حَتَّى أَحْلَاكَ الظُّرُوفُ لَنْ تَنْسِيَنَا مَا أَحْبَبْنَا .

5 - يَذَرُسُونَ نَمَطَ النَّصِّ وَبُنْيَتَهُ اللَّغَوِيَّةَ :

❖ أَكْتَشِفُ نَمَطَ النَّصِّ وَأَبِينُ خَصَائِصَهُ :

📖 قِرَاءَةُ الْمُتَعَلِّمِينَ الصَّامِتَةِ لِلنَّصِّ : تَرْتَكِرُ عَلَى اسْتِقْصَاءِ مُؤَشِّرَاتِ النَّمَطِ الْغَالِبِ .

1 - الضَّمِيرُ الْغَالِبُ عَلَى النَّصِّ هُوَ ضَمِيرُ الْمُؤَنَّثَةِ الْغَائِبَةِ (هِيَ) وَيَعُودُ عَلَى الْعَجُوزِ رَحْمَةً

2 - دَارَتْ أَحْدَاثُ الْقِصَّةِ فِي دَارِ الْعَجُوزِ رَحْمَةً ذَاتِ مَسَاءٍ ( إِيَّانِ الْحِقْبَةِ الْاسْتَدْمَارِيَّةِ )

3 - تُمَثِّلُ عَوْدَةَ عَبْدِ الْقَادِرِ نَقْطَةً تَحَوَّلَ فِي سَيْرِ رُورَةِ السَّرْدِ ، لِأَنَّهُ النِّقْطَةُ الْفَاصِلَةُ بَيْنَ هَذْيَانِ الْجَدَّةِ رَحْمَةً ( قَبْلَ قُدُومِهِ ) وَوَعِيهَا ( بَعْدَ قُدُومِهِ ) .

4 - النَّمَطُ الَّذِي تَشِيرُ إِلَيْهِ هَذِهِ الْمُؤَشِّرَاتُ هُوَ السَّرْدُ .

\* مِنْ مُؤَشِّرَاتِهِ :

06

\* تَتَابَعُ الْأَحْدَاثُ : كَانَ الطِّفْلُ عَبْدُ الْقَادِرِ قَدْ رَجَعَ ... فَوَجَدَهَا فِي حَالَةِ هَذْيَانٍ .

\* الشَّخْصِيَّاتُ : الْعَجُوزُ رَحْمَةً - الطِّفْلُ عَبْدُ الْقَادِرِ .

\* ضَمَائِرُ الْغَائِبِ : بَظْمَتُهَا وَحَمَّاهَا وَشَيْخُوخَتِهَا - دَارَهَا .

\* ظُرُوفُ الزَّمَانِ : دَارَهَا - بُرْهَةً - اللَّيْلَةُ .

\* الْأَفْعَالُ الْمَاضِيَّةُ : تَأَلَّمَتْ - تَخَيَّلَتْ - رَجَعَ ...

5 - مَوْصِفَاتُ الْبَطْلَةِ رَحْمَةً :

\* الْأَوْصَافُ الْمَادِيَّةُ : مُتَأَلِّمَةٌ ، ظَمَانَةٌ ، حَرَارَتُهَا مُرْتَفَعَةٌ ( حَمَّى ) طَاعِنَةٌ فِي السَّنِّ .

\* الْأَوْصَافُ الْمَعْنَوِيَّةُ : صَبُورَةٌ ، لَا تَحِبُّ إِزْعَاجَ غَيْرِهَا ، مُتَعَلِّقَةٌ بِحَرْفَتِهَا .

6 - النَّمَطُ الَّذِي وَظَّفَهُ الْكَاتِبُ فِي عَرْضِ مَوَاصِفَاتِ الْبَطْلَةِ هُوَ النَّمَطُ الْوَصْفِيُّ .

6 - يَبْحَثُونَ عَنْ تَرَابُطِ جُمْلِ النَّصِّ وَأَنْسِجَامِ مَعَانِيهِ :

05

1 - يَعُودُ ضَمِيرُ الْغَائِبِ الْمَذْكُورِ عَلَى عَبْدِ الْقَادِرِ وَضَمِيرُ الْغَائِبِ الْمُوَثَّقِ عَلَى الْجَدَّةِ رَحْمَةً

2 - اسْتَعْمَلَهَا الْكَاتِبُ لَتَفَادِي التَّكْرَارِ ، إِحَالَةً قَبْلِيَّةً . ( وَهَذَا مَا سَيُحَقِّقُ نَصًّا مُنْسَجَمًا )

3 - فِي النَّصِّ مَظَاهِرُ أُخْرَى لِلاتِّسَاقِ تَتَمَثَّلُ فِي الرِّوَابِطِ :

\*\*\* الْمُنَاطِقَةُ : \* لِأَنَّ = التَّعْلِيلُ \* لَمَّاذَا = الْاسْتِفْهَامُ - لَوْلَا = الشَّرْطُ - قَدْ = التَّحْقِيقُ .

\* أَنْ = التَّفْسِيرُ - التَّكْرَارُ = " جَدَّةٌ رَحْمَةً ! جَدَّةٌ رَحْمَةً ! " .

\*\*\* اللَّفْظِيَّةُ : \* حُرُوفُ الْجَرِّ : مَنْ ، فِي ، إِلَى ، الْبَاءُ . \* التَّشَابُهِةُ : كَذَلِكَ .

\* حُرُوفُ الْعَطْفِ : الْفَاءُ ، الْوَوْ ، حَتَّى ، ثُمَّ . \* الضَّمَائِرُ : وَجَدَهَا ، هِيَ .

\* الْوَضْعِيَّةُ الْجَزْئِيَّةُ الثَّانِيَّةُ : 1 - اسْتَخْرَجَ مِنَ النَّصِّ : \* صُورًا بَيَانِيَّةً \* أَسَالِيْبَ إِنْشَائِيَّةً .

2 - أَجِبْ عَنِ السُّؤَالِ (7) وَ(8) مِنْ كِتَابِكَ الْمَدْرَسِيِّ . [ أَفْهَمُ النَّصِّ ص 137 ]

تكليف منزلي

أَتَدِيرُ : أَسَاسُ الْقَمَّةِ " قَم " .

يحدّد مغزى النص العام

يتعرف على الأنماط الموظفة ويحدّد مؤشّراتها

يعدّد بعض روابط اتساق النص

يطبّق ويرسّخ

## الوَضْعِيَّاتُ التَّلْمِيَّةُ :

- \* يَتَعَرَّفُ على الجُمْلَةِ الْوَاقِعَةِ خَبَرًا لِإِنْ وَأَخَوَاتِهَا وَيُحَدِّدُ أَنْوَاعَهَا .  
 \* يُعَرِّبُ الجُمْلَةَ الْمَنْسُوخَةَ بِإِنْ أو أَحَدِ أَخَوَاتِهَا إِعْرَابًا صَحِيحًا .  
 \* يُطَبِّقُ عَلَى مَا تَعَلَّمَ بِتَمَرِّنَاتٍ تَقْيِيسُ مَدَى اسْتِيعَابِهِ وَثَبُتِ تَحْصِيلِهِ .

## السَّنَدَاتُ :

- \* نصُّ القراءة ص 138  
 \* دليلُ الأستاذ .  
 \* كُتُبٌ خَارِجِيَّةٌ .


## الوَضْعِيَّاتُ التَّلْمِيَّةُ التَّلْمِيَّةُ :



المراحل :

المراحل :	الوَضْعِيَّاتُ التَّلْمِيَّةُ التَّلْمِيَّةُ :	التقويم :																				
الانطلاق	02 <div>أنهياً : حدّد عناصرَ الجملة الآتية : كان الله غفوراً . * كان (ناسخ) الله (اسمه) غفوراً (خبره) * حولها إلى جملة مركبة . ج : كان الله يغفر الذنوب - كان الله مغفرتة واسعة . * انسخ الجملة بإن وغير ما يجب تغييره. ج : إن الله يغفر الذنوب - إن الله مغفرتة واسعة . * في هذا الدرس سنتعرّف على وقوع الجملة خبراً للتواسخ الحرفيّة : <b>إن وأخواتها</b> .</div>	تشخيصي : يُميِّز التّواسخ الفعليّة عن الحرفيّة																				
	03 <div>الوضعية الجزئية الأولى : *** ألاجـِظَ الجَمَل وأحلّها : كـ * الأمثلة : (أ) 1 - <b>إنّها صَاهِرَةٌ</b> لي لأزْدَادَ جَمَالًا . (ب) 1 - <b>إنّها تَصْهَرُنِي</b> لأزْدَادَ جَمَالًا . 2 - <b>لَيْتَ العُجُوزَ</b> رحمةَ الأمّها تَزُولُ . 3 - <b>تَخَيَّلْتُ أَنَّ دَارَهَا</b> صَارَتْ فُرْنَا . 4 - <b>لَعَلَّ</b> الأفضلَ ← <b>أَنَّ تَتَقَنَّ</b> حِرْفَتَكَ . ← <b>أَنَّكَ مُتَقَنَّ</b> حِرْفَتَكَ . 1 - <u>قراءة أنموذجيّة للأمثلة :</u> ❖ 2 - <u>يقرأ المتعلّمونَ الجمل :</u> يقرّوها أجودُ المتعلّمين أداءً تأسيّاً بالأسّاذ . ❖ 3 - <u>يُناقشونَ لاكتشافِ الظاهرة اللّغويّة والاستنتاج :</u> * إليكم المثال الأوّل . 1 - ما نوعُ جملته ؟ ج : <u>جملة اسميّة منسوخة</u> . 2 - حدّد عناصرَها الأساسيّة . <u>إنّ (ناسخ) ها (اسمُ النَّاسِخِ) صَاهِرَة (خبرُ النَّاسِخِ)</u> 3 - كيف وردَ خبرُ النَّاسِخِ ؟ ج : <u>اسماً مفرداً</u> . 4 - هل هذه الجملة بسيطة أم مركبة ؟ ج : <u>بسيطة</u> . * ما الذي فهمته من هذا ؟ <div>الاستنتاج 1 : كـ.... <u>يكونُ خبرُ إنّ وأخواتها اسماً مفرداً في الجملة الاسميّة المنسوخة البسيطة</u> . مثل : <u>إنّ الله غفورٌ رحيمٌ ، ولكنّه شديدُ العقابِ</u> . تنبيه : الضمير المتصل بالناسخ يُعرّب اسمه .</div> * ركّزوا الآن على أمثلة الطائفة (ب) . 1 - فِيمَ يَخْتَلِفُ مِثَالُهَا الأوّلُ معَ المثالِ السّابقِ ؟ ج : <u>في الخبر</u> . 2 - حدّدوا هذا الخبرَ ثمّ بيّنوا نوعه . ج : <u>الخبرُ (تصهرني) وقد وردَ جملة فعلية</u> . 3 - ما طبيعة هذه الجملة إذن : بسيطة أم مركبة ؟ ج : <u>مركبة</u> . * تتبّعوا أنواع الخبر في الأمثلة المتبقية من خلال هذا الجدول :</div>	مرحلي : 1 - يدوّن المتعلّم الأمثلة على كراسه 2 - يقرأ قراءة إعرابية صحيحة متأسياً بالأسّاذ 3 - يناقش أسّاذه ليكتشف الظّاهرة اللّغوية 4 - يراجّع خبر إنّ المفرد																				
تدعيم	03 <div>05 <table><tr><td>الناسخُ</td><td>اسمُهُ</td><td>خبرُهُ</td><td>نوعُ الخبرِ</td></tr><tr><td>1 - لَيْتَ</td><td>العُجُوزَ</td><td>الأمّها تَزُولُ</td><td>* جملة اسميّة مُجرّدة</td></tr><tr><td>2 - أَنَّ</td><td>دارَهَا</td><td>صَارَتْ فُرْنَا</td><td>* جملة اسميّة مَنْسُوخَة</td></tr><tr><td>3 - لَعَلَّ</td><td>الأفضَلُ</td><td>* أَنَّ تَتَقَنَّ حِرْفَتَكَ</td><td>* مصدرٌ مؤوّلٌ جُمْلَةً فَعْلِيَّةً</td></tr><tr><td></td><td>= =</td><td>* أَنَّكَ مُتَقَنَّ حِرْفَتَكَ</td><td>* مصدرٌ مؤوّلٌ جُمْلَةً اسْمِيَّةً</td></tr></table> * إلامَ توصلتُم ؟</div>	الناسخُ	اسمُهُ	خبرُهُ	نوعُ الخبرِ	1 - لَيْتَ	العُجُوزَ	الأمّها تَزُولُ	* جملة اسميّة مُجرّدة	2 - أَنَّ	دارَهَا	صَارَتْ فُرْنَا	* جملة اسميّة مَنْسُوخَة	3 - لَعَلَّ	الأفضَلُ	* أَنَّ تَتَقَنَّ حِرْفَتَكَ	* مصدرٌ مؤوّلٌ جُمْلَةً فَعْلِيَّةً		= =	* أَنَّكَ مُتَقَنَّ حِرْفَتَكَ	* مصدرٌ مؤوّلٌ جُمْلَةً اسْمِيَّةً	
	الناسخُ	اسمُهُ	خبرُهُ	نوعُ الخبرِ																		
1 - لَيْتَ	العُجُوزَ	الأمّها تَزُولُ	* جملة اسميّة مُجرّدة																			
2 - أَنَّ	دارَهَا	صَارَتْ فُرْنَا	* جملة اسميّة مَنْسُوخَة																			
3 - لَعَلَّ	الأفضَلُ	* أَنَّ تَتَقَنَّ حِرْفَتَكَ	* مصدرٌ مؤوّلٌ جُمْلَةً فَعْلِيَّةً																			
	= =	* أَنَّكَ مُتَقَنَّ حِرْفَتَكَ	* مصدرٌ مؤوّلٌ جُمْلَةً اسْمِيَّةً																			



<p>5 - يُعَدَّد أنواع خبر النَّوَاسِخ الحَرْفِيَّة .</p>	<p style="text-align: right;">  - الاستنتاج 2 :  <b>كـ...- الجُمْلَةُ الْوَاقِعَةُ خَبْرًا لِإِنَّ أَوْ أَحَدِ أَخَوَاتِهَا :</b> تقعُ الجُمْلَةُ الْفَرْعِيَّةُ فِي الجُمْلَةِ الْمُركَّبَةِ خَبْرًا لِلنَّوَاسِخِ الحَرْفِيَّةِ فَتَكُونُ فِي مَحَلِّ رَفْعٍ ، وَمِنْ صُورِهَا :  1 - الجُمْلَةُ الْفَعْلِيَّةُ : <b>لَيْتَ</b> الشَّبَابِ ( يَعُودُ يَوْمًا )  2 - الجُمْلَةُ الْاسْمِيَّةُ أ - الْمَجْرَدَةُ : كَأَنَّ الْأَطْفَالَ ( ابْتِسَامَتُهُمْ مَلَانِكِيَّة )  ب - الْمُنْسُوخَةُ : [ إِنَّ الْكَافِرِينَ ( كَانُوا لَكُمْ عَدُوًّا ) ]  3 - الْمَصْنَدُ الْمُؤَوَّلُ الْمُفْتَرَنُ ب : أَنْ أَوْ أَنْ : <b>لَعَلَّ</b> الْأَفْضَلَ ( أَنْكَ تَتَحَمَّلُ مَسْئُولِيَّتَكَ ) </p>	<p>05</p>	<p>بناء التعلّيمات</p>
<p><u>الختامي :</u> ينجز المتعلّم التمارين</p>	<p style="text-align: right;"> * <u>الْوَضْعِيَّةُ الْجُزْئِيَّةُ الثَّانِيَّةُ :</u>  - <u>أطبّق :</u>  المطلوب ص 138 </p>	<p>15</p>	<p>استثمر</p>
	<p> 1 - لا يجوز تقديم خبر النَّوَاسِخ على اسمها ، إلا إذا كان الخبرُ شَبَهَ جُمْلَةٍ (مَنْ جَارٍ وَمَجْرُورٍ أَوْ ظَرْفِيَّةٍ )  2 - يرى بعضُ النّحاة أنّه لا عملٌ للنَّوَاسِخِ الحَرْفِيَّةِ فِي الْخَبَرِ بِاعْتِبَارِهِ مَرْفُوعًا أَصْلًا قَبْلَ دُخُولِهَا عَلَيْهِ ، وَيَعْتَبِرُونَهُ خَبْرًا لِلْمُبْتَدَأِ .  3 - تَتَضَمَّنُ الجُمْلَةُ الْوَاقِعَةُ خَبْرًا لِإِنَّ وَأَخَوَاتِهَا ضَمِيرًا يَعُودُ عَلَى اسْمِهَا يُطَابِقُهُ فِي النَّوعِ ( الْجِنْسُ ) وَالْعَدَدِ . </p>		<p>فوائد</p>

الأهداف التعليمية :

- مراجعة الدروس وترسيخها لزيادة الفهم والاستيعاب .

الأنشطة : أحدد الجملة الخبرية وأميزها .

- أحول الخبر المفرد إلى جملة .
- أصمم جملاً وصفية بها جملة منسوخة بأن .
- أعرب الجملة الخبرية بشكل صحيح .

99

## سير نشاطات المعلم والمتعلم :



مرحلة

05

الانطلاق

أنهياً : نقيس المتعلمين إلى أفواج [05] وحثهم على ضرورة العمل الجماعي .تشخيصي :  
تنويع الطرق

13

وضعية بناء التعلم

النشاط الأول :

\* إليك الجمل الآتية : حدّد التاسيخ ، اسمه وخبره فيها :

- 1 - ليت عقول الناس تتحرّر من العبودية .
- 2 - الأب صارم لكن قلبه طيب .
- 3 - إن الله يحب أن تؤتى رخصه .
- 4 - إن المؤمن يصدق في كلامه .
- 5 - ( لعل الله يحدث بعد ذلك أمراً )
- 6 - كان المسلمين يوم القيامة وجوههم منيرة .
- 7 - ليت الشباب يعود يوماً .

النشاط الثاني :

\* حول خبر إن وأخواتها المفرد في إلى جملة :

- 1 - لعل الحق منتصر .
- 2 - الشمس مشرقة لكنّها باردة .
- 3 - كان وجه الرسول ﷺ بدر .
- 4 - إن الصدق نجاة .
- 5 - ليت حديث النجوم مسموع .
- 6 - لعل القادم أفضل .
- 7 - ليت الحظ خليفك .

12

النشاط الثالث :

\* صمّم ثلاث جمل وصفية في كل واحدة منها جمل واقعة خبراً لأن وأخواتها .

10

النشاط الرابع :

\* أعرب إعراباً تاماً ( مفردات وجمل ) ما يأتي :

- ~ لعل الأفضل أن تواظب على فعل الخير .
- ~ إن المؤمن ليس كذاباً .
- ~ القانون واضح ، لكن الأغلبية يخالفونه .

12

أندير : الأعمال بالحواثيم .

التقويم :

مرحلي :1 - يميز ج و  
خبراً ويحدّد  
معموليها2 - يحول  
الخبر المفرد  
إلى جملة .3 - يصمّم  
جملاً حسب  
المطلوب .4 - يعرب  
إعراباً صحيحاً

الْوَضْعِيَّاتُ التَّعْلِيمِيَّةُ :

- \* يَقْرَأُ المُتَعَلِّمُ النَّصَّ و يَفْهَمُ مَدْلُولَهُ .
- \* يَكْتَسِبُ الرِّصِيدَ الْمُعْجَمِيَّ و يُوظِّفُهُ وَفْقَ السِّيَاقِ الْمَطْلُوبِ .
- \* يَفْهَمُ مَعَانِي النَّصِّ وَفِكَرَهُ وَالقَصْدِيَّةَ مِنْهُ ( الْمَغْزَى )
- \* يَدْرُسُ : نَمَطَ النَّصِّ - بُنْيَانَهُ اللُّغَوِيَّ - بُنْيَانَهُ نَمَطَهُ - تَرَابُطَ جُمْلِهِ وَانْسِجَامَ مَعَانِيهِ .

الْوَسَائِلُ التَّعْلِيمِيَّةُ :

- السَّبُّورَةُ .
- دَلِيلُ الْأُسْتَاذِ .
- الْكِتَابُ الْمَقْرَّرُ ص 142
- الْجَدَاوِلُ وَالْخُطَّاطَاتُ .

المراحل	سَيْرُ نَشَاطَاتِ الْمُعَلِّمِ وَ الْمُتَعَلِّمِ :	التقويم :
وضعية الانطلاق	<p>02 * مُرَاقِبَةُ تَحْضِيرَاتِ الْمُتَعَلِّمِينَ وَتَقْيِيمُ أَعْمَالِهِمُ الْمُنْجَزَةِ .</p> <p>* يَتَوَرَّعُ الْمُتَعَلِّمُونَ إِلَى أَفْوَاجٍ مُتَسَاوِيَةٍ كَمَا وَتَوَازِيَةٍ كَيْفًا بِتَوَجُّهِهِ مِنَ الْأُسْتَاذِ الْمُعَلِّمِ .</p>	<p><u>تشخيصي :</u></p> <p>يربطُ تعلَّماته بالواقع .</p>
	<p>03 <u>أَتِهْيَا :</u> حِينَ كُنْتُ تَلْمِيذًا فِي الطُّورِ الْإِبْتِدَائِيِّ ، وَفِي حِصَّةِ الْأَشْغَالِ كُنْتُ تَفَرِّحُ إِذَا طَلَبَ مِنْكَ الْمُعَلِّمُ اسْتِخْرَاجَ الْعَجِينَةِ وَتَجْسِيمَ بَعْضِ الْأَشْكَالِ . هَذَا نَفْسُ الْمَبْدَأِ الَّذِي تَقُومُ عَلَيْهِ حِرْفَةُ تَقْلِيدِيَّةٍ يُسْتَخْدَمُ فِيهَا الطِّينُ وَالْمَاءُ بَدَلَ الْعَجِينَةِ ؛ إِنَّهَا <u>صِنَاعَةُ الْفَخَّارِ</u> الَّذِي سَتَتَعَرَّفُ عَلَى قِصَّتِهِ وَعَلَى أَسْرَارِ تَشْكِيلِهِ مِنْ خِلَالِ الْقِصِيدَةِ ص 142 .</p>	
وضعية التعلم	<p>02 * <u>الْوَضْعِيَّةُ الْجُزْئِيَّةُ الْأُولَى :</u></p> <p>1- <u>يَقْرَءُونَ النَّصَّ : قِــرَاءَةً :</u></p> <p>أ - <u>بَصْرِيَّةً</u> لِنَصِّ : " قِصَّةُ الْفَخَّارِ " ص 142</p> <p>2- <u>يَفْهَمُونَ مَعْنَى الْخُطَابِ :</u></p> <p>1 - مَا رَمَزِيَّةُ الْعُنْوَانِ : قِصَّةُ الْفَخَّارِ ؟ ج : تُوجِي بِمَرَاكِ الصَّنَاعَةِ الْفَخَّارِيَّةِ مِنَ الْأَصْلِ ( الطِّينِ ) إِلَى النَّهَايَةِ ( جِرَّةٌ حَسَبِ الْقِصِيدَةِ ) .</p> <p>2 - لِمَنْ كَانَ الْفَضْلُ فِي كُلِّ ذَلِكَ ؟ ج : <u>الْحَرْفِيُّ الْمُبْدِعُ</u> .</p> <p>3 - كَيْفَ يَنْظُرُ النَّاسُ إِلَى الْجِرَّةِ بَعْدَ اسْتَوَائِهَا ؟ ج : <u>يُفْتَنُّهُمْ جَمَالُهَا وَتَأْسِرُهُمْ نُقُوشُهَا</u> .</p> <p> يُبْدِعُ الْحَرْفِيُّ فِي دُكَانِهِ حِينَ تُدَاعِبُ أَنْامِلُهُ الطِّينَ فَيَشْكَلُهَا لِتَتَحَوَّلَ تَحَقُّقًا فَنِيَّةً مُخْتَلِفَةً الْأَحْجَامِ وَالْأَشْكَالِ وَالنُّقُوشِ تُعْجِبُ النَّظَارَ . اخْتَصِرُوا مَعَانِي الْقِصِيدَةِ فِي فِكْرَةٍ عَامَّةٍ .</p> <p><del>✗</del> <u>الفكرة العامة :</u></p> <p>02 1- <u>أَنَامِلُ الْحَرْفِيِّ الْمُبْدِعَةِ عَرَابَةٌ مِيلَادُ جِرَّةِ الطِّينِ وَجَمَالُهَا بِأَسْرٍ مِنْ يَرَاهَا .</u></p> <p>2- <u>رَحْلَةُ أَنْبِيَةِ الْفَخَّارِ بَيْنَ يَدَيِ الْحَرْفِيِّ الْمُبْدِعِ ذَاتِ الْجَمَالِ الْأَخَاذِ .</u></p> <p>02 03 ب - <u>أَنْمُودَجِيَّة :</u> مِنْ طَرَفِ الْأُسْتَاذِ لِيُعَلِّمَهُمْ ضَوَائِبَ الْقِرَاءَةِ الْجَهْرِيَّةِ .</p> <p>ج - <u>جَهْرِيَّة :</u> تُورَّغُ فُجَائِيًا عَلَى الْمُتَعَلِّمِينَ لِيَتَعَوَّدُوا عَلَى الْمُتَابَعَةِ .</p> <p>❖ <u>يُصَحِّحُ الْمُعَلِّمُ الْقِرَاءَةَ كَلَمًا أَوْ خَطَا الْمُتَعَلِّمِ ، لِأَنَّ الْوَضْعِيَّةَ تَسْتَهْدِفُ الْقِرَاءَةَ السَّلِيمَةَ .</u></p> <p>02 03 3- <u>يَكْتَسِبُونَ الرِّصِيدَ الْمُعْجَمِيَّ :</u> * ( تَوَرَّغُ الْقَوَامِيسُ عَلَى أَفْوَاجِ الْمُتَعَلِّمِينَ ) *</p> <p>* يَقُومُ الْمُتَعَلِّمُونَ بِاسْتِقْرَاءِ الْقَامُوسِ . * يُقَابِلُونَ مَا وَجَدُوهُ بِالسِّيَاقِ دَاخِلَ النَّصِّ .</p> <p>* يَسْتَنْتِجُونَ مَعَانِي الْمُعْجَمِ .</p> <p>04 4- <u>يَفْهَمُونَ مَعَانِي النَّصِّ وَفِكَرَهُ :</u> يَسْتَنْتِظُ الْمُعَلِّمُ النَّصَّ مَعَ الْمُتَعَلِّمِينَ لِاسْتِخْرَاجِ أَفْكَارِهِ وَمَعْزَاهُ مِنْ خِلَالِ الْأَسْئَلَةِ الْمُرَفِّقَةِ وَيَتَرَكُّهُمْ لِيُعْبَرُوا عَنْ آرَائِهِمْ دُونَ التَّغْلِيْقِ عَنْ مَدَى صِحَّتِهَا . بَلْ يَنْشِطُ النَّقَاشَ وَيَقْبَلُ فَرَضِيَّاتِ الْمُتَعَلِّمِينَ لِيَخْرُجُوا بِرَأْيٍ مُشْتَرَكٍ .</p> <p>❖ <u>يُقَسِّمُونَ النَّصَّ إِلَى وَحْدَاتِهِ الرَّئِيسِيَّةِ بِحَسَبِ مَعْيَارِ الْمَعْنَى :</u></p> <p>*** <u>المقطع الأول</u> [ دُكَانَةٌ صَغِيرَةٌ ... كَانَتْهَا الْإِعْصَارُ ] قِرَاءَتُهُ وَتَذْلِيلُ صُعُوبَاتِهِ :</p> <p>1 - صِفْ دُكَانَةَ الْحَرْفِيِّ . ج : دُكَانَةٌ صَغِيرَةٌ تَزِينُهَا تُحْفٌ رُصِفَتْ عَلَى جُدْرَانِهَا فَرِيزَاتُهَا .</p> <p>2 - عَلَامٌ يَعْتَمِدُ فِي حَرْفَتِهِ ؟ ج : عَلَى أَنْامِلِهِ السَّحَرِيَّةِ وَعَجَلَةِ الْفَخَّارِ .</p> <p> فِي دُكَانَةِ صَغِيرَةٍ وَبِمَوَادِّ بَسِيطَةٍ تَبْدَعُ أَنْامِلُ الْفَخَّارِيِّ بِتَحْفٍ تَزِينُ الْجُدْرَانَ فَتَكُونُ شَاهِدًا عَلَى بَرَاعَةِ مُشْكَلِهَا . ابْنُوا فِكْرَةَ أُسَاسِيَّةً تَنَاسِبُ الْفَقْرَةَ الْأُولَى .</p> <p>1- <u>صَانِعُ الْفَخَّارِ : إِبْدَاعٌ كَبِيرٌ فِي دُكَانٍ صَغِيرٍ .</u></p> <p>2- <u>وَصَفْ دُكَانَةَ الْحَرْفِيِّ الْمُبْدِعِ .</u></p> <p>*** <u>المقطع الثاني</u> [ وَالطِّينُ يَرْوِي قِصَّةَ ... أَبْكِي الْأُوتَارَ ] قِرَاءَتُهُ وَتَذْلِيلُ صُعُوبَاتِهِ :</p>	<p>يكتشف النص مبدئيًا</p> <p>يقدم فكرة عامة مناسبة</p> <p>يقرأ قراءة سليمة</p> <p>يثير رصيده المعجمي</p> <p>يتمكن من فهم النص والإلمام بعموميته ورسالته</p>

06

**أثري رصيدي اللغوي :** الأوتار : خيوط القيثارة ، والمقصود التأثير في النفوس .  
 1 - جعل الشاعر الطين كالكائن ، ما الذي يدل على ذلك ؟ ج : الطين يروي قصة .  
 2 - كيف هي هذه القصة ؟ ج : حزينة .  
 3 - كيف لآنية الفخار أن تعبر عن كل هذه المآسي ؟ ج : من خلال إحياءاتها ومزيتها من ألوان وأشكال وزخارف ونقوش ولمسات الحرفيين الإبداعية ...  
 حول الشاعر الطين في هذه القصيدة من مادة طبيعية إلى كائن حي يحكي مأساة الإنسان ويصور تعاسته في الحياة . هاتوا فكرة ملائمة لما سبق .  
 1 - طين الأواني قصة حزينة تحكي مآسي البشر .  
 2 - الفخاري يستنطق الطين ليصور مآسي الإنسان وتعاسته في الحياة .  
 \*\*\* **المقطع الثالث** [ الطين صار جرة ... في عالم الإبحار ] قراءته وتذليل صعوباته :

05

1 - إلى أي مرحلة وصل الطين ؟ ج : هو الآن جرة .  
 2 - صف هذه الجرة ؟ ج : جميلة كالزهر ، نقوشها كالكتب .  
 3 - ما نظرة اللبيب إليها ؟ ج : يتأملها فيسحره جمالها ويأسره .  
 في آخر مرحلة للطين وبعد استوائها لتصبح جرة في جمال الأزهار ودقة حروف الكتب ، هذا الجمال كاف ليأسر كل من وقعت عيناه عليها . قدموا فكرة تناسب الفكرة .  
 1 - جمال جرة الفخار تأسر عقول مشاهديها .  
 2 - الجرة ... نهاية جذابة لقصة الفخار .

02

**المغزى من النص :** لعل أهم عامل لتحويل الطين إلى آنية فخارية تأسر بجمالها كل من يراها هو الإبداع ، فيه نعطى قيمة لأشياء مهمة . قدم مغزى مناسباً .  
 1 - الإبداع يجعل من الأشياء فناً رائعاً .  
 2 - الحرفي فنان في اختيار الطين ، وبارع في تشكيله ، وصبور حتى استوائه .  
 5 - يدرسون نمط النص وبنية اللغوية :  
 اكتشاف نمط النص وأبني خصائصه :  
**قراءة المتعلمين الصامتة للنص :** تركز على استقصاء مؤشرات النمط الغالب .  
 1 - إتمام الجدول بمؤشرات النمط الوصفي :

القرائن	الصفات	أ . المضارعة	الجميل الاسمي	قرائن المكان	التشبيه
التمثيل	دكانة صغيرة صلبة - جميلة	تدور - يروي يُبصرها - يثو	دكانة صغيرة الطين يروي ...	دكانة - الجدار أمامه - فوق	كانها الإعصار كانه الأسفار

05

2 - ظهر السرّد في قول الشاعر :  
 \* قد زينتها تحف \* على الجدار رصفت \* فابتهج الجدار .  
 \* من مؤشرات : الأفعال الماضية - ترتيب الأحداث وتتابعها .  
 6 - يبحثون عن ترابط جمل النص وأنسجام معانيه :  
 \* إثبات وجود قرائن الاتساق والانسجام :

قرائن الاتساق		قرائن الانسجام	
القرائن	تأكيدا بمثال	القرائن	تأكيدا بمثال
الموضوع الواحد	قصة الفخار : صانع الفخار - الطين - جرة ..	نهاية الفقرة بنغمة موسيقية	حرف الروي نفسه (ر) : الإعصار الأوتار - الإبحار
تطور مضامين الفقرات	ف 1 - وصف الدكانة ف 2 - الطين قبل إعداده ف 3 - الطين بعد إعداده	التكرار	اللفظي : الجدار 2 - أبكت 2 معنوي : جميلة = روعة تانه = راحل
وحدة مشاعر الشاعر	إعجاب وانبهار واحترام للفخاري	وحدة الجرس الموسيقي	متفاعلن = متغيرة بسبب الرحافات والعلل ....

07

**الوضعية الجزئية الثانية :**  
 في فقرة وصفية أجب عن الآتي :  
 \* ابحث عن أسباب تراجع حرفة الفخار في رأيك ؟ اقترح حلولاً لذلك .

تكليف منزلي

من روائع إيليا أبو ماضي : من ليس يسخو بما تسخو الحياة به :: فإنه أحق بالحرص ينتحر

يحدد مغزى  
النص العام

يتعرف على  
الأنماط  
الموظفة  
ويحدد  
مؤشرات

يحدد بعض  
روابط اتساق  
النص

الختامي :  
يطبق ويرسخ



## الوضعيّات التعليمية :

\* يتعرّف على الجملة الواقعة خبراً لأفعال المقاربة ويحدّد أنواعها .

\* يعرّب الجملة المنسوخة بكاد أو أحد أخواتها إعراباً صحيحاً .

\* يطبّق على ما تعلّم بتمرينات تقيس مدى استيعابه وثبّت تحصيله .

## السندّات :

\* نصّ القراءة ص 138

\* دليل الأستاذ .

\* كُتِبَ حَارجية .

## المراحل :



03

## الوضعيّات التعليمية : التّعليميّة

\* مُراجعة الجملة الواقعة خبراً لكان وأخواتها .

\* **أنهيا** : تعرّفتم في السنة الثالثة المتوسطة على نواسخ تعمل عمل كان وأخواتها .\* ما هذه النّواسخ ؟ ج : **كاد وأخواتها** ( أفعال المقاربة والرجاء والشروع )

\* سنعرّف اليوم على خبرها ونقف على بعض ما يميّزها على كان وأخواتها .

\* **الوضعية الجزئية الأولى : \*\*\* ألا حظّ الجمل وأحلّها :**

- \* الأمثلة :

1- **كاد**2- **أوشك**3- **كرب**(أ)  $\left[ \begin{array}{l} \text{يَصِيرُ جَرَّة} \\ \text{أَنْ يَصِيرُ جَرَّة} \\ \text{أَنْ يَصِيرُ جَرَّة} \end{array} \right] > \text{الطَّيْنُ} < \left[ \begin{array}{l} \text{يَصِيرُ جَرَّة} \\ \text{أَنْ يَصِيرُ جَرَّة} \\ \text{أَنْ يَصِيرُ جَرَّة} \end{array} \right]$ (ب) 1- **عسى** الصحيفة ( **أن** تدور في مسارها كالإعصار )2- **حزى** - اخلوقت الصحيفة ( تدور في مسارها ... )(ج) 1- **طفق** الفخاري ( يُشكّل الطين )2- **أخذ** اللبيب ( يبصرها في تأمل )1- **قراءة أنموذجية للأمثلة :**❖ 2- **يقرأ المتعلّمون الجمل** : يقرؤها أجود المتعلّمين أداءً تأسيًا بالأستاذ .❖ 3- **يناقشون** لاكتشاف الظاهرة اللغوية والاستنتاج :

\* دققوا النظر في أمثلة المجموعة (أ) .

1- هل صار الطين جرة حسبها ؟ ج : **ليس بعد** .2- ما الذي يؤكّد حكمكم ؟ ج : **استعمال الفعل كاد** .3- ما دلالة كاد إذن ؟ ج : **تدلّ على قرب وقوع الحدث ( الخبر )** .

4- أكملوا الجدول الآتي :

المثال	الناسخ	اسمه	خبره	نوع الخبر	نوع الفعل	اقتترانه بأن
1	كاد	كاد	يَصِيرُ جَرَّة	جُمْلَةٌ فِعْلِيَّة	مُضَارِعٌ	جَائِزٌ
2	أوشك	أوشك	أَنْ يَصِيرَ جَرَّة	جُمْلَةٌ فِعْلِيَّة	مُضَارِعٌ	جَائِزٌ
3	كرب	كرب	أَنْ يَصِيرَ جَرَّة	جُمْلَةٌ فِعْلِيَّة	مُضَارِعٌ	جَائِزٌ

5- ماذا تلاحظ على اقتران الخبر بأن ؟ ج : **جائز الاقتران به** .6- **إلام توصلتم ؟**

## - الاستنتاج 1 :

- **أفعال المقاربة** : كاد ، أوشك ، كرب .

\* سُميت بأفعال المقاربة لأنها تدلّ على قرب وقوع خبرها دون أن يقع .

\* خبرها جملة فعلية ( **في محل نصب** ) فعلها **مضارع** مُقتَرَنُ بأن المصدرية **جَوَازًا** .

أمثلة :

\* [ **يكاد البرق** ( **يخطف أبصارهم** ) ]\* **أوشكت الساعة** ( **تقوم** ) - ( **أن تقوم** )\* **كرب الصبح** ( **ينبلج** ) - ( **أن ينبلج** )

\* إليكم الآن الزمرة (ب) .

1- حدّد النّواسخ الواردة فيها . ج : **النّواسخ : عسى ، حزى ، إخلوق** .2- لم نستخدم هذه النّواسخ عادة ؟ ج : **لرجاء وقوع أمر ما** . ( **أفعال الرجاء** )

3- أتمم الجدول الآتي :

التقويم :

تشخيصي :

يحدّد النّواسخ

مرحلي :

1- يدوّن المتعلّم الأمثلة على كراسه

2- يقرأ قراءة إعرابية صحيحة متأسياً بالأستاذ

3- يناقش أستاذَه ليكتشف الظاهرة اللغوية

4- يتعرّف أحكام خبر أفعال المقاربة

05

المثال	الناسخ	اسمه	خبره	نوع الخبر	نوع الفعل	اقتترانه بأن
1	عسى	عسى	أن تدور ...	جملة فعلية	مضارع	جائز
2	اخلوق	اخلوق	تدور في ...	جملة فعلية	مضارع	مجرد من أن
3	حرى	حرى	تدور في ...	جملة فعلية	مضارع	مجرد من أن

4- خلّوا الجدول ، وابنوا استنتاجاً مناسباً .

الاستنتاج 2 :

هـ - أفعال الرجاء : عسى ، حرى ، اخلوق .

\* سُميت بأفعال الرجاء لأنها تفيّد تَمَنّي وُقوع الخبر المَحْبُوب .

\* خبرها جملة فعلية ( في محل نصب ) فعلها مضارع مُقترن بأن المَصْدَرِيّة :

\* 1\* جَوَّارًا مع : عسى : عسى الله ( يَرَحْمُنَا ) أو ( أن يَرَحْمَنَا )

\* 2\* وَجُوبًا مع : حرى : حرى القدس ( أن يتحرّر )

اخلوق : اخلوق السحابة ( أن تمطر )

03

5 - يتعرّف  
أحكام خبر  
أفعال الرجاء

\* لنختم الآن بشواهد الكوكبة (ج) .

1 - هل شرع الفخاري في تشكيل الطين ؟ ج : أي نعم .

2 - مع أي أفعال نتعامل إذن ؟ ج : مع أفعال الشروع .

3 - أكملوا هذا الجدول :

المثال	الناسخ	اسمه	خبره	نوع الخبر	نوع الفعل	اقتترانه بأن
1	طفق	الفخاري	يشكل الطين	جملة فعلية	مضارع	مجرد من أن
2	أخذ	الليبي	يُبصرها ...	جملة فعلية	مضارع	مجرد من أن

4- اذكروا أفعال الشروع الأخرى . ج : بدأ ، قام ، انبرى ، هب ، أنشأ ...

\* ماذا تستنتجون ؟

الاستنتاج 3 :

هـ - أفعال الشروع : جعل ، أخذ ، أنشأ ، شرع ، طفق ، علّق ، بدأ ، قام ، انبرى ...

\* سُميت بأفعال الشروع لأنها تدلّ على البدء ( الشروع ) في الخبر .

\* خبرها جملة فعلية ( في محل نصب ) فعلها مضارع مُجَرَّدٌ وَجُوبًا مِنْ أَنْ المَصْدَرِيّة :

أمثلة : \* [ فَطَفَا ( يَخْصِفَانِ عَلَيْهِمَا مِنْ وَرَقِ الْجَنَّةِ ) ]

\* شَرَعَتِ الشَّمْسُ ( تُرْسِلُ أَشِعَّتَهَا )

\* هَلْهَلَ الرَّعْدُ ( يَقْصِفُ )

04

6 - يتعرّف  
أحكام خبر  
أفعال الرجاء

\* الوضعية الجزئية الثانية :

- أطبق :

المطلوب ص 144

06

الختامي :  
ينجز المتعلّم  
التمارين

1 - كَادَ وَأَخَوَاتُهَا تَامَةٌ إِذَا تَلَاهَا مَصْدَرٌ مُؤَوَّلٌ ، يُعَرَّبُ هَذَا الْأَخِيرُ فَاعِلًا [ وَعَسَى (أَنْ تُحِبُّوا شَيْئًا ...) ] = فاعل

2 - تَعْمَلُ كَادَ وَأَخَوَاتُهَا أَفْعَالٌ نَاقِصَةٌ تَرْفَعُ الْمُبْتَدَأَ وَتَنْصِبُ الْخَبَرَ .

3 - كَادَ وَأَخَوَاتُهَا أَفْعَالٌ جَامِدَةٌ تَلْزِمُ حَالَةَ الْمَاضِي ، بِاسْتِنَاءٍ : كَادَ وَأَوْشَكَ ، فَإِنَّهُمَا يَرْدَانِ بِصِيغَةِ الْمُضَارِعِ وَالْأَمْرِ

4 - دَلَالَةُ كَادَ فِي الْقُرْبِ أَكْثَرُ مِنْ أَوْشَكَ .

الأهداف التعليمية :

- مراجعة الدروس وترسيخها لزيادة الفهم والاستيعاب .

الأنشطة : أحدد عناصر الجملة وأميزها .

- أصحح الأخطاء الواردة .
- أتمم الركن الناقص .
- أعرب المطلوب إعرابًا صحيحًا .

100 مل

## سير نشاطات المعلم والمتعلم :



## مرحلة

الانطلاق

05

أنهتيا : نقسيم المتعلمين إلى أفواج [05] وحثهم على ضرورة العمل الجماعي .

التقويم :

تشخيصي :

تنويع الطرق

وضعية بناء التعلم

12

النشاط الأول :

\* إليك الجمل الآتية ، حدد فيها : فعل المقاربة ، نوعه ، اسمه ، خبره :

- 1 - أخذت المشاريع الزراعية تنتج .
- 2 - هلل الشيخ يحيي أيام صباه .
- 3 - كاد الليل ينجس .
- 4 - حرى الكسول أن يجتهد .
- 5 - أوشك الظلام أن يحل .
- 6 - اخلوق المطر أن ينهمر .
- 7 - أخذ التلاميذ يطالعون .
- 8 - " عسى ربنا أن يبدلنا خيرا منها "
- 9 - " يكاد زيتها يضيء "
- 10 - قال عليه السلام : " يوشك أن يكون خير مال المسلم غنم يتبع بها شعف الجبال ... "
- 11 - كرب صبري ينفذ .

08

النشاط الثاني :

\* صحح كل خطأ في الجمل الآتية معللا السبب :

- 1 - قام المؤذن أن ينادي للصلاة .
- 2 - أخذ العلماء أبتكروا المفيد للبشرية .
- 3 - كاد الحلم أن يتحقق .
- 4 - بدأ الطلاب الاستعداد لامتحانات .
- 5 - اخلوق الهمة ينفرج .

10

النشاط الثالث :

\* أتمم الآتي الآتية بأحد أركان جملة كاد وأخواتها ( الناسخ - اسمه - خبره ) :

- 1 - عسى العدل ..... في المعمورة .
- 2 - ..... الزهر يتفتح .
- 3 - اخلوق العمل ..... .
- 4 - ..... النهار ..... .

10

النشاط الرابع :\* إعرب إعرابًا تامًا ما يأتي :

- ~ هب المجاهدون الأبرار يدافعون عن الجزائر .
- ~ حرى الغائب أن يعود سالمًا .

حكمة : تولد العبقريّة من رحم المعاناة .1 - يحدد  
أركان الجملة  
المنسوخة  
بأفعال  
المقاربة2 - يصحح  
الأخطاء  
انطلاقا من  
فهمه للقاعدة3 - يتحكم في  
توظيف  
المطلوب4 - يعرب  
إعرابًا صحيحًا